



ВСЕРОССИЙСКИЕ СОРЕВНОВАНИЯ ПО СПОРТИВНОМУ ТУРИЗМУ НА ПЕШЕХОДНЫХ ДИСТАНЦИЯХ «ВЕСЕННИЙ ПРИЗЫВ – 2025»

30 апреля – 05 мая 2025 года, Республика Марий Эл
Медведевский район п. Куяр УТБ «Сосновая роща»

УСЛОВИЯ СОРЕВНОВАНИЙ В ДИСЦИПЛИНЕ «ДИСТАНЦИЯ – ПЕШЕХОДНАЯ – ГРУППА» длинная

Класс дистанции – 4	Количество этапов – 9
Длина дистанции, масштаб карты, сечение рельефа на карте, формат карты, а также количество КП будут указаны в технической информации	ОКВ дистанции – 180 мин

- Соревнования проводятся в соответствии с Правилами вида спорта «Спортивный туризм», раздела 3, части 7. Далее пункт Правил, указанный в условиях этапа.
- По п.6.2.8(а).
- По п.1.3.1.4 обеспечение участника ВКС не требуется.
- По п.1.3.6: допускается перемещение участника по КОД и/или ПОД как в сторону ИС, так и в сторону ЦС этапа, при этом участники, начавшие движение по ПОД в ОЗ этапа или начавшие движение по КОД, обязаны достичь ИС данного этапа.
- По п.1.6.8 вход в РЗ осуществляется после обязательного сбора всех участников в квадрате перед РЗ этапа (блока этапов).
- По п.1.3.11 все карабины, предоставленные в качестве ТО – неразъёмные.
- На соревнованиях применяется система электронной отметки SPORTident.

Порядок работы с отметкой на дистанции:

	Станция отметки	Место расположения	Расстояние от станции до чипа, при котором происходит отметка	Примечание
СТАРТ	отсутствует	-	-	старт осуществляется по звуковому сигналу стартовых часов
ПРОХОЖДЕНИЕ ЭТАПА	бесконтактная станция	на входе и выходе в/из рабочей зоны этапа	1,8 м и менее	
СНЯТИЕ С ЭТАПА	контактная станция «СНЯТИЕ»	у судьи на выходе из рабочей зоны этапа	контактно	участник должен отметить самостоятельно
ОТМЕТКА НА УЧАСТКАХ ОРИЕНТИРОВАНИЯ	контактная станция	КП	контактно	участник должен отметить самостоятельно
ФИНИШ	контактная станция	на линии финиша	при пересечении линии финиша последним участником группы	участник должен отметить самостоятельно

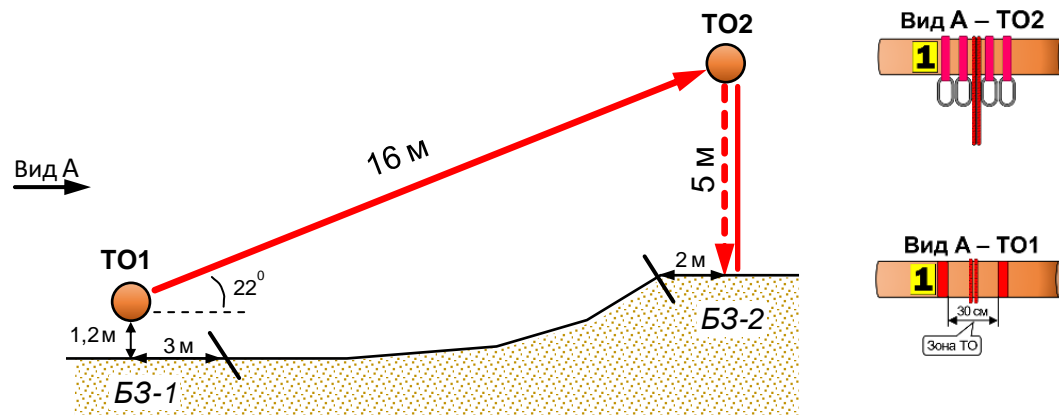
ПЕРЕЧЕНЬ ЭТАПОВ, ПАРАМЕТРЫ, ОБОРУДОВАНИЕ И УСЛОВИЯ ПРОХОЖДЕНИЯ

Старт

Блок этапов 1-2. Подъем по наклонной навесной переправе – Спуск по перилам.

Порядок прохождения блока этапов:

Участники проходят этапы 1, 2 последовательно.



Этап 1. Подъем по наклонной навесной переправе.

ТО1→ТО2

Этап 2. Спуск по перилам.

ТО2→БЗ-2

Оборудование:

ИС: БЗ-1, КЛ – начало ОЗ, ТО1 – горизонтальная опора.

Судейские двойные перила.

ЦС: ОЗ, ТО2 – 4 судейских карабина.

ПОД – судейские перила для дополнительной самостраховки.

Действия: Движение по п.п.7.9, 7.9.4.4.

Обратное движение: По п.п.7.9, 7.9.4(в) или по п.7.9 с дополнительной самостраховкой по п.7.9.4(б) к ПОД.

Оборудование:

ИС: ОЗ, ТО2 – 4 судейских карабина.

ЦС: БЗ-2, КЛ – граница БЗ.

ПОД – судейские перила.

Действия: Организация перил по п.7.6. Движение по п.7.12. Снятие перил по п.7.6.15.

Обратное движение: По п.7.10 по ПОД или командным перилам.

Этап 3. Навесная переправа.

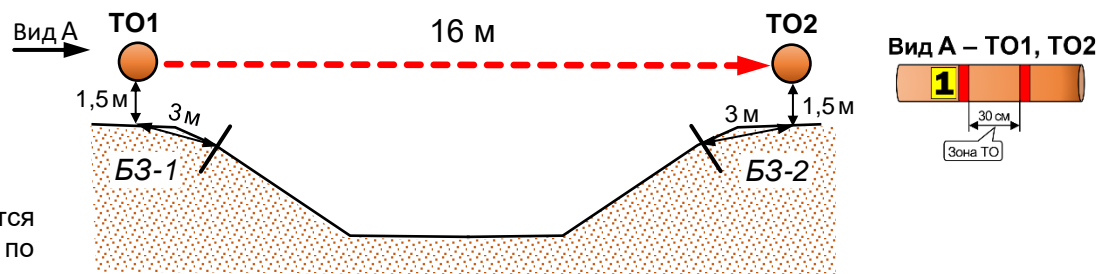
Оборудование:

ИС: БЗ-1, КЛ – начало ОЗ, ТО1 – горизонтальная опора.
ЦС: БЗ-2, КЛ – окончание ОЗ, ТО2 – горизонтальная опора.
КОД – вдоль нитки этапа.

Действия: Первый участник переходит из БЗ-1 в БЗ-2.

Организация перил по п.7.6. Движение остальных участников по п.7.9. Снятие перил по п.7.6.15.

Обратное движение: По командным перилам по п.7.9 (допускается без сопровождения). В случае отсутствия возможности вернуться по п.7.9 по командным перилам, движение осуществляется по КОД.



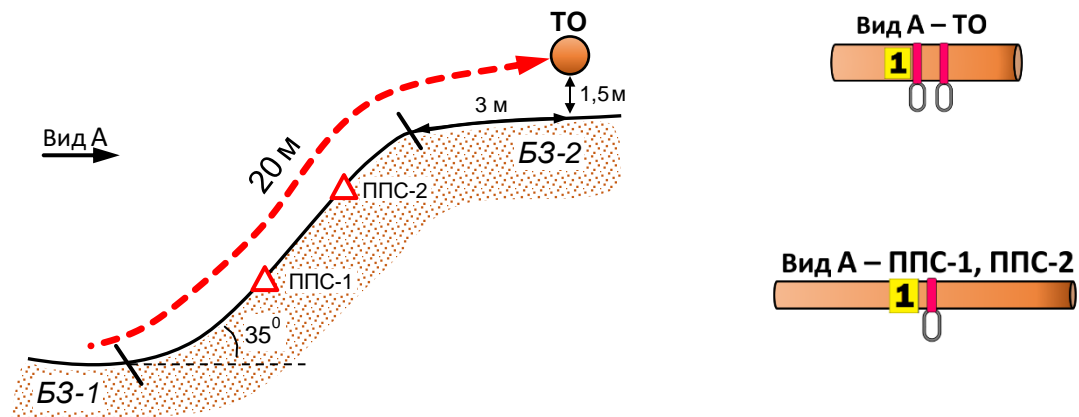
Этап 4. Подъем по склону.

Оборудование:

ИС: БЗ-1, КЛ – начало ОЗ.
ППС-1 – 1 судейский карабин.
ППС-2 – 1 судейский карабин.
ЦС: БЗ-2, КЛ – окончание ОЗ, ТО – 2 судейских карабина.

Действия: Движение первого участника по п.7.4. Организация перил по п.7.6. Движение остальных участников по п.п.7.11, 7.11.1(б). Снятие перил по п.7.6.17.

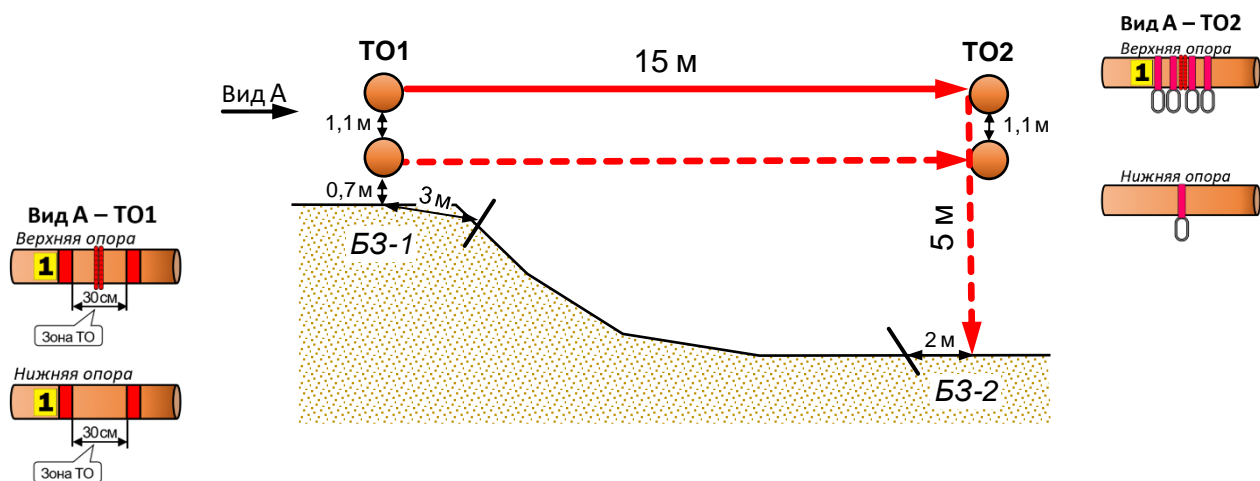
Обратное движение: По п.7.10 по командным перилам.



Блок этапов 5-7. Навесная переправа – Переправа по параллельным перилам – Спуск по перилам.

Порядок прохождения блока этапов:

- 1) Первый участник проходит этап 5;
- 2) Организуют нижние перила этапа 6. Первый участник проходит этап 7;
- 3) Остальные участники проходят этапы 6, 7 последовательно.



Этап 5. Навесная переправа.

ТО1→ТО2

Этап 6. Переправа по параллельным перилам.

ТО1→ТО2

Этап 7. Спуск по перилам.

ТО2→БЗ-2

Оборудование:

ИС: БЗ-1, КЛ – начало ОЗ, ТО1 – горизонтальные опоры (верхняя и нижняя). Судейские двойные перила.

ЦС: ОЗ, ТО2 – 4 судейских карабина на верхней опоре, 1 судейский карабин на нижней опоре (предназначен только для крепления перил этапа 6).

Действия: Движение по п.7.9.

Обратное движение: По п.7.9 (допускается без сопровождения).

Оборудование:

ИС: БЗ-1, ТО1 – горизонтальные опоры (верхняя и нижняя). Верхние перила – судейские двойные перила.

ЦС: ОЗ, ТО2 – 4 судейских карабина на верхней опоре, 1 судейский карабин на нижней опоре (предназначен только для крепления перил этапа 6).

КОД – вдоль нитки этапа.

Действия: Организация нижних перил по п.7.6. Движение по п.7.8. Снятие перил по п.7.6.15 с ЦС этапа 6, при движении по этапу 7, а также с ЦС блока этапов 5-7 в БЗ-2.

Обратное движение: По п.7.8 (допускается без сопровождения) или по условиям этапа 7 в БЗ-2 и далее в БЗ-1 по КОД.

Оборудование:

ИС: ОЗ, ТО2 – 4 судейских карабина на верхней опоре, 1 судейский карабин на нижней опоре (предназначен только для крепления перил этапа 6).

ЦС: БЗ-2, КЛ – граница БЗ.

КОД – вдоль нитки этапа.

Действия: Организация перил по п.7.6.

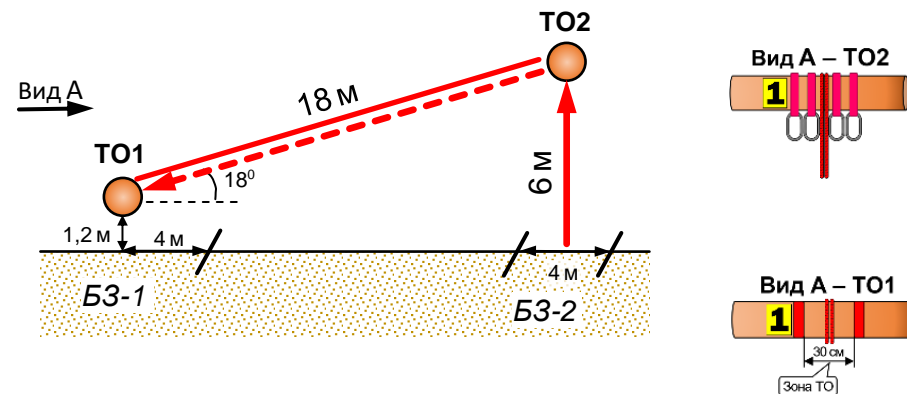
Движение по п.7.12. Снятие перил по п.7.6.15.

Обратное движение: По п.7.10 или по КОД в БЗ-1 и далее по условиям этапа 5 (допускается без сопровождения).

Блок этапов 8-9. Подъем по перилам – Навесная переправа.

Порядок прохождения блока этапов:

- 1) Закрепляют перила этапа 9 на ТО1. Переходят из БЗ-1 в БЗ-2. Первый участник проходит этап 8. Организуют перила этапа 9 на ТО2 (допускается организация перил этапа 9 на ТО1);
- 2) Первый участник проходит этап 9;
- 3) Остальные участники проходят этапы 8, 9 последовательно.



Этап 8. Подъем по перилам.

БЗ-2→ТО2

Оборудование:

ИС: БЗ-2, КЛ – границы БЗ.

Судейские перила.

ЦС: ОЗ, ТО2 – 4 карабина.

Действия: Движение первого участника по п.7.10. Движение остальных участников по п.п.7.11, 7.11.1(б).

Обратное движение: По п.7.10.

Этап 9. Навесная переправа.

ТО2→ТО1

Оборудование:

ИС: ОЗ, ТО2 – 4 карабина.

ЦС: БЗ-1, КЛ – окончание ОЗ, ТО1 – горизонтальная опора.

ПОД – судейские двойные перила.

Действия: Организация перил по п.7.6. Движение по п.п.7.9, 7.9.4(в). Снятие перил по п.7.6.15.

Обратное движение: По п.7.9, 7.9.4(а) (допускается без сопровождения) по командным перилам или ПОД.

Финиш