

ПЕРВЕНСТВО ПРИВОЛЖСКОГО ФЕДЕРАЛЬНОГО ОКРУГА ПО СПОРТИВНОМУ ТУРИЗМУ НА ЛЫЖНЫХ ДИСТАНЦИЯХ

17-22 февраля 2025 г.

Самарская область, п.г.т. Смышляевка, ГАУ ДО СО «Спортивная школа «Чайка»

УСЛОВИЯ СОРЕВНОВАНИЙ В ДИСЦИПЛИНЕ «ДИСТАНЦИЯ – ЛЫЖНАЯ – ГРУППА» (длинная)

Класс дистанции: 4

Количество технических этапов: 8

ОКВ: 3 часа

Длина дистанции, расстояние между этапами, суммарный набор высоты будут указаны на схеме дистанции.

- Соревнования проводятся в соответствии с Правилами вида спорта «Спортивный туризм», раздела 3, части 5. Далее пункт правил указанный в условиях этапа.
- По п. 6.2.9(а).
- По п.1.6.4 допускается лидирование.
- По п. 1.3.6: допускается перемещение участника по КОД и/или ПОД как в сторону ИС, так и в сторону ЦС этапа, при этом участники, начавшие движение по ПОД в ОЗ этапа или начавшие движение по КОД, обязаны достичь ИС данного этапа.
- По п. 1.3.9 все карабины, предоставленные в качестве ТО – неразъёмные.
- На соревнованиях применяется система электронной отметки SPORTident.

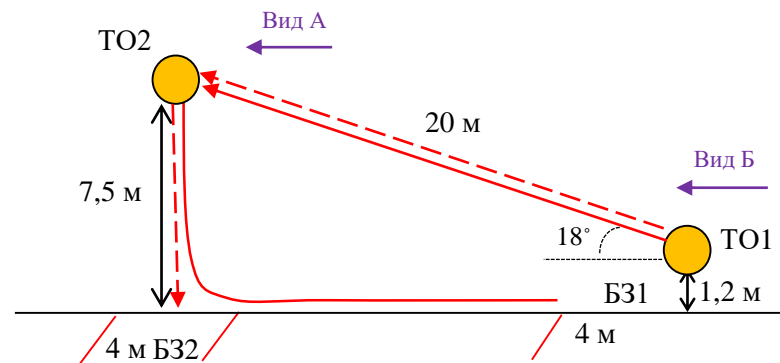
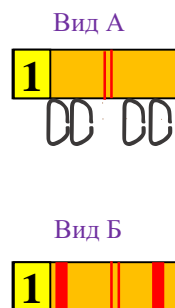
Порядок работы с отметкой на дистанции:

	Станция отметки	Место расположения	Расстояние от станции до чипа, при котором происходит отметка	Примечание
СТАРТ	отсутствует	-	-	Старт осуществляется по звуковому сигналу стартовых часов
ПРОХОЖДЕНИЕ ЭТАПА	бесконтактная станция	на входе и выходе рабочей зоны этапа	1.8 м и менее	
КП КОНТРОЛЯ ПРОХОЖДЕНИЯ ДИСТАНЦИИ	бесконтактная станция	-	1.8 м и менее	
СНЯТИЕ С ЭТАПА	контактная станция «СНЯТИЕ»	у судьи на выходе из рабочей зоны этапа	контактно	Участник должен отметить самостоятельно
ФИНИШ	бесконтактная станция	на линии финиша	при пересечении линии финиша	

Блок этапов 1-2. Навесная переправа – Спуск по перилам. КВ = 15 мин.

Порядок прохождения блока этапов:

- 1) первый участник проходит этап 1;
- 2) организуют перила этапов 1 и 2;
- 3) первый участник проходит этап 2;
- 4) остальные участники проходят этапы 1 и 2 последовательно;



Этап 1. Навесная переправа

Оборудование этапа:

ИС – БЗ1, ТО1 – горизонтальная опора, КЛ – начало ОЗ.

Судейские двойные перила.

ЦС – ОЗ, ТО2 – 4 судейских карабина.

ПОД - судейские перила.

Действия: Движение первого участника по п.7.9, 7.9.4(а) по судейским перилам. Организация перил по п. 7.6. Движение остальных участников по п.7.9, 7.9.4(а) по командным перилам. Снятие перил по п. 7.6.15(а,в,г).

Обратное движение: По командным или судейским перилам по п.7.9, 7.9.4(в), либо по п.7.9 с дополнительной самостраховкой по п.7.9.4(б) к командным перилам или ПОД.

Этап 2. Спуск по перилам

Оборудование этапа:

ИС – ОЗ, ТО2 – 4 судейских карабина.

ЦС – БЗ2, КЛ – границы БЗ.

ПОД - судейские перила

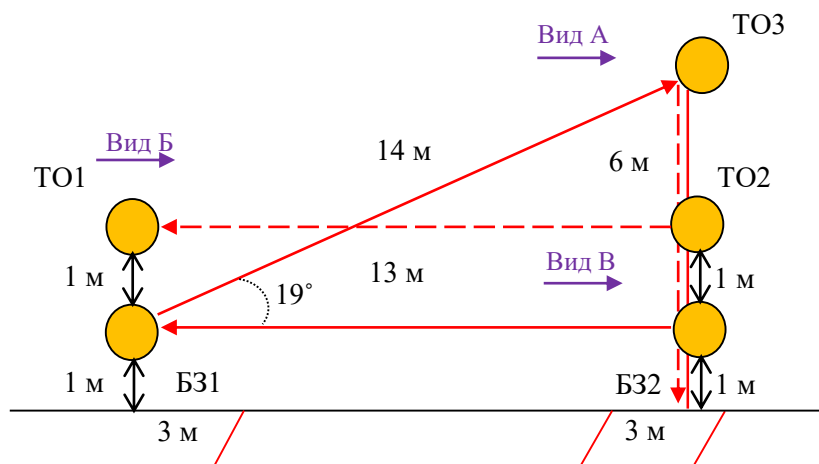
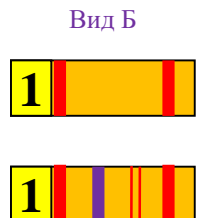
Действия: Организация перил по п.7.6. Движение по п.7.12. Снятие перил по п. 7.6.15.

Обратное движение: по п.7.10 по командным перилам или ПОД.

Блок этапов 3-5. Навесная переправа - Спуск по перилам - Переправа по параллельным перилам. КВ = 15 мин.

Порядок прохождения блока этапов:

- 1) закрепляют перила этапа 5 на верхнее ТО1, первый участник проходит этап 3, организует перила этапа 4;
- 2) первый участник проходит этап 4;
- 3) организуют перила этапа 5, остальные участники проходят этапы 3 и 4 последовательно;
- 4) проходят этап 5.



Этап 3. Навесная переправа

Оборудование этапа:

ИС – БЗ1, ТО1 – горизонтальные опоры, КЛ – начало ОЗ.

Судейские двойные перила.

ЦС – ОЗ, ТО3 – 4 судейских карабина.

ПОД - судейские перила.

Действия: Движение по п.7.9, 7.9.4(а).

Обратное движение: по п.7.9, 7.9.4(в) либо по п.7.9 с дополнительной самостраховкой по п. 7.9.4(б) к командным перилам или ПОД.

Этап 4. Спуск по перилам

Оборудование этапа:

ИС – ОЗ, ТО3 – 4 судейских карабина.

ЦС – БЗ2, КЛ – границы БЗ.

ПОД - судейские перила.

Действия: Организация перил по п.7.6. Движение по п.7.12. Снятие перил по п.7.6.15(а,в,г).

Обратное движение: по п.7.10 по командным перилам или ПОД.

Этап 5. Переправа по параллельным перилам

Оборудование этапа:

ИС – БЗ2, ТО2 – горизонтальные опоры, 1 судейский карабин (на верхней опоре), КЛ – начало ОЗ.

Нижние перила по п. 3.9.4.

ЦС – БЗ1, ТО1 – горизонтальные опоры, КЛ – окончание ОЗ.

КОД - вдоль коридора этапа.

Действия: Организация верхних перил по п.7.6. Движение по п.7.8. Снятие верхних перил по п.7.6.15.

Обратное движение: по п. 7.8 (допускается без сопровождения) либо по КОД.

Этап 6. Навесная переправа. КВ = 12 мин.

Оборудование этапа:

ИС – БЗ1, ТО1 – горизонтальные опоры, КЛ – начало ОЗ.

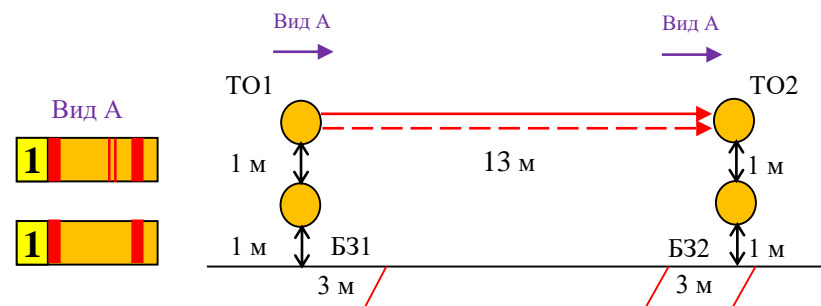
Судейские двойные перила.

ЦС – БЗ2, ТО2 – горизонтальные опоры, КЛ – окончание ОЗ.

Действия: Движение первого участника по п.7.9 по судейским перилам.

Организация перил по п. 7.6. Движение остальных участников по п. 7.9 по командным перилам. Снятие перил по п. 7.6.15.

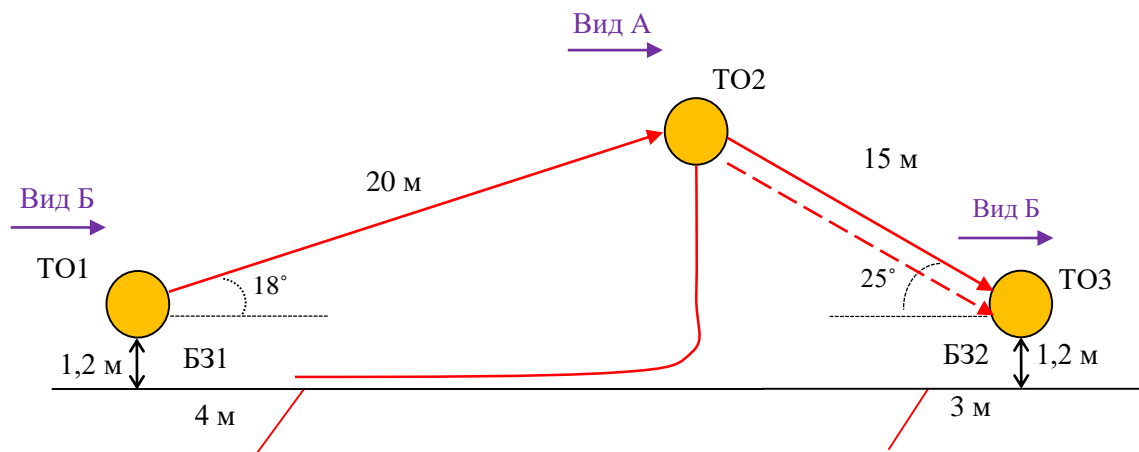
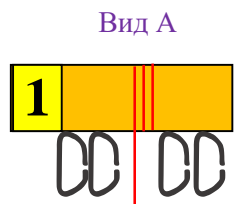
Обратное движение: по п. 7.9 по командным или судейским перилам (допускается без сопровождения).



Блок этапов 7-8. Навесная переправа – Спуск по наклонной навесной переправе. КВ = 15 мин.

Порядок прохождения блока этапов:

- 1) первый участник проходит этап 7;
- 2) первый участник закрепляет перила этапа 8 на ТО2, проходит этап 8;
- 3) первый участник организует перила этапа 8 на ТО3, остальные участники проходят этапы 7 и 8 последовательно.



Этап 7. Навесная переправа

Оборудование этапа:

ИС – Б31, ТО1 – горизонтальная опора, КЛ – начало ОЗ.

Судейские двойные перила.

ЦС – ОЗ, ТО2 – 4 судейских карабина.

ПОД - судейские перила.

Действия: Движение по п.7.9, 7.9.4(а).

Обратное движение: по п.7.9, 7.9.4(в), либо по п.7.9 с дополнительной самостраховкой по п.7.9.4(б) к ПОД.

Этап 8. Спуск по наклонной навесной переправе

Оборудование этапа:

ИС – ОЗ, ТО2 – 4 судейских карабина.

Судейские двойные перила.

ЦС – Б32, ТО3 – горизонтальная опора. КЛ – окончание ОЗ.

Действия: Движение первого участника по п.7.9, 7.9.4(в) по судейским перилам. Организация перил по п. 7.6. Движение остальных участников по п. 7.9, 7.9.4(в) по командным перилам. Снятие перил по п. 7.6.15.

Обратное движение: по командным или судейским перилам по п.7.9, п.7.9.4(а) (допускается без сопровождения).

ФИНИШ