



Кубок России среди мужчин и женщин

Всероссийские соревнования среди юниоров и juniорок
Всероссийские соревнования среди юношей и девушек

по спортивному туризму на лыжных дистанциях

КУБОК ПАМЯТИ
Д. САПОЖНИКОВА ❄️

23 - 26 января 2025 г., Свердловская область, г. Березовский

г. Березовский, м/н Шиловский,
о/л «Зарница»

Дата проведения: 26 января 2025г.

Условия проведения соревнований в дисциплине «Дистанция – лыжная – группа» (короткая).

Класс дистанции: 3

Количество технических этапов: 7. Количество блоков – 2.

ОКВ: 120 минут

Длина дистанции, расстояния между этапами-указаны на схеме дистанции.

- Соревнования проводятся в соответствии с Правилами вида спорта «Спортивный туризм», раздела 3, части 5. Далее пункт Правил, указанный в условиях этапа.
- По п. 6.2.9(а).
- По п. 1.6.4 допускается лидирование.
- По п. 1.3.6: допускается перемещение участника по КОД и/или ПОД как в сторону ИС, так и в сторону ЦС этапа, при этом участники, начавшие движение по ПОД в ОЗ этапа или начавшие движение по КОД, обязаны достичь ИС данного этапа.
- По п. 1.3.9 все карабины, предоставленные в качестве ТО – неразъемные.
- На соревнованиях применяется система электронной отметки SPORTident.

Порядок работы с отметкой на дистанции:

	Станция отметки	Место расположения	Расстояние от станции до чипа, при котором происходит отметка	Примечание
СТАРТ	отсутствует	-	-	Старт осуществляется по последнему звуковому сигналу стартовых часов
ПРОХОЖДЕНИЕ ЭТАПА	бесконтактная станция	на входе и выходе из РЗ этапа	1.8 м и менее	
СНЯТИЕ С ЭТАПА	контактная станция «СНЯТИЕ»	у судьи на выходе из рабочей зоны этапа	контактно	Участник должен отметить самостоятельно
КОНТРОЛЬ ПРОХОЖДЕНИЯ ДИСТАНЦИИ	бесконтактная станция	на дистанции	1.8 м и менее	
ФИНИШ	бесконтактная станция	на линии финиша	при пересечении линии финиша	

Крепление бесконтактного ЧИПа рекомендуется на ЛЕВОМ плече.

Перечень, параметры, оборудование этапов и условия их прохождения

Старт.

Этап 1. Переправа по бревну. КВ-8 мин.

Оборудование этапа:

ИС - БЗ, ТО1 – горизонтальная опора, КЛ-начало ОЗ.

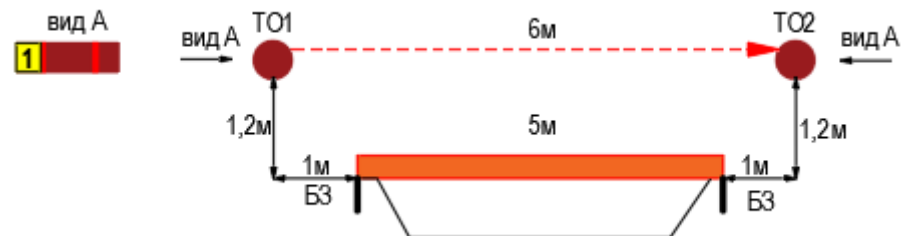
Бревно

ЦС – БЗ, ТО2 - горизонтальная опора, КЛ-окончание ОЗ.

КОД - по коридору этапа.

Действия: Организация перил по п.7.6. Движение по п.7.14. Снятие перил по п. 7.6.15(а).

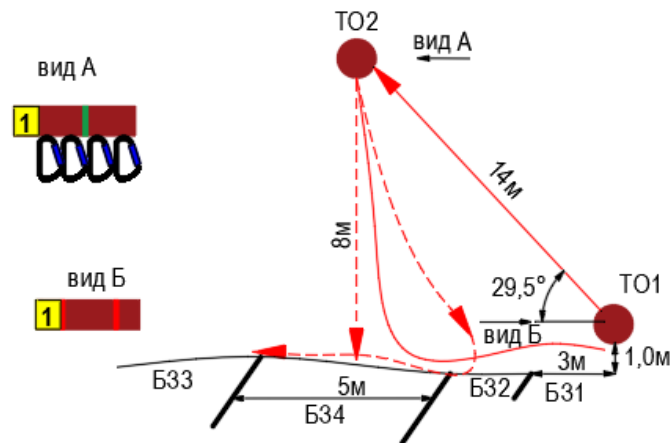
Обратное движение: по КОД.



Блок этапов 2-4. Подъем по наклонной навесной переправе - Спуск по перилам – Переправа методом «вертикальный маятник». КВ = 15 мин.

Порядок прохождения блока этапов:

- 1) первый участник проходит этап 2;
- 2) организует перила этапа 3(4) на ТО2;
- 3) первый участник проходит этап 3;
- 4) остальные участники проходят этапы 2,3 последовательно;
- 5) переходят из БЗ4 в БЗ2;
- 6) проходят этап 4.



Этап 2. Подъем по наклонной навесной переправе.

Оборудование этапа:

ИС – БЗ1, ТО1 – горизонтальная опора, КЛ – начало ОЗ.

Судейские двойные перила.

ЦС – ОЗ, ТО2 – 4 судейских карабина.

ПОД - судейские перила.

Действия: Движение по п.7.9, 7.9.4.4.

Обратное движение: по п.7.9, 7.9.4(в), либо с дополнительной самостраховкой по п. 7.9, 7.9.4(б) к командным перилам или ПОД.

Этап 3. Спуск по перилам.

Оборудование этапа:

ИС – ОЗ, ТО2 – 4 судейских карабина.

ЦС – БЗ4, КЛ – окончание ОЗ.

ПОД - судейские перила.

Действия: Организация перил по п. 7.6. Движение по п.7.12. Снятие перил не производится, перила используются на этапе 4.

Обратное движение: по п.7.10 по командным перилам или ПОД.

Этап 4. Переправа методом «вертикальный маятник»

Оборудование этапа:

ИС – БЗ2, КЛ – начало ОЗ.

Перила, организованные при прохождении этапа 3.

ЦС – БЗ3, КЛ – окончание ОЗ.

КОД – вдоль нитки этапа.

ПОД - судейские перила.

Действия: Движение по п.7.15, 7.15.2(а). Снятие перил по п.7.6.15

Обратное движение: по п.7.15, 7.15.2(а) либо по КОД. При необходимости вернуться на ТО2, движение из БЗ4 по п.7.10 по командным перилам или ПОД.

Этап 5. Навесная переправа. КВ = 12 мин.

Оборудование этапа:

ИС – Б31, ТО1 – горизонтальная опора, КЛ – начало ОЗ.

Судейские двойные перила.

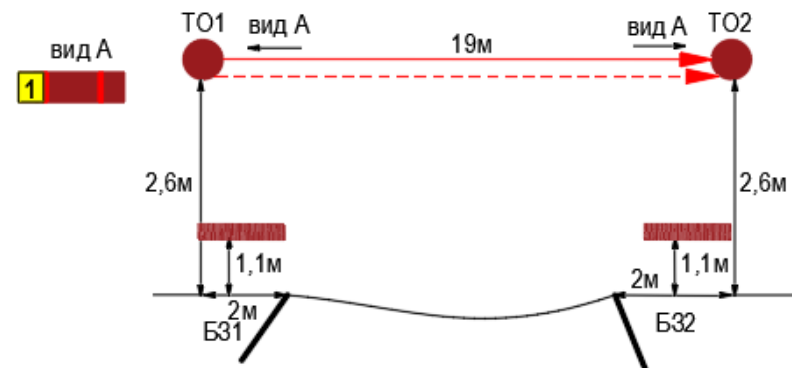
ЦС – Б32, ТО2 – горизонтальные опоры, КЛ – окончание ОЗ.

ПОД - судейские двойные перила.

Действия: Движение первого участника по п.7.9 по судейским перилам.

Организация перил по п. 7.6. Движение остальных участников по п.7.9 по командным перилам. Снятие перил по п.7.6.15.

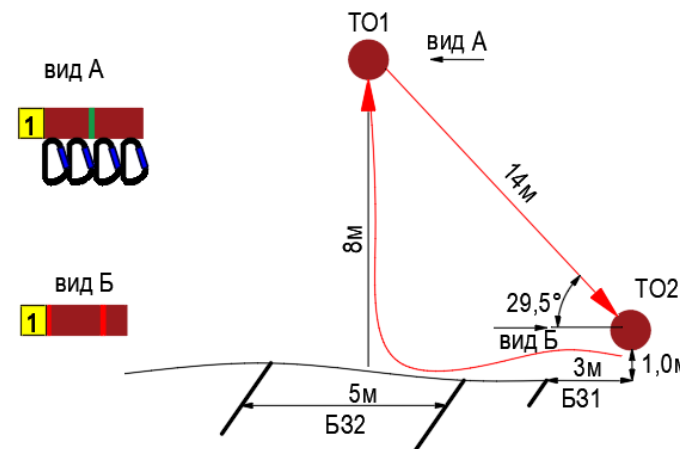
Обратное движение: по п. 7.9 по командным или судейским перилам(допускается без сопровождения).



Блок этапов 6-7. Подъем по перилам – Спуск по наклонной навесной переправе. КВ = 15 мин

Порядок прохождения блока этапов:

- 1) первый участник проходит этапы 6, 7;
- 2) остальные участники проходят этапы 6, 7.



Этап 6. Подъём по перилам

Оборудование этапа:

ИС – Б32, КЛ – границы БЗ.

Судейские перила.

ЦС – ОЗ, ТО1 – 4 судейских карабина.

Действия: Движение первого участника по п.7.10. Движением второго участника по п. 7.11, 7.11(б).

Обратное движение: по п.7.10.

Этап 7. Спуск по наклонной навесной переправе.

Оборудование этапа:

ИС – ОЗ, ТО1 – 4 судейских карабина.

Судейские двойные перила.

ЦС – Б31, ТО2 – горизонтальная опора. КЛ – окончание ОЗ.

Действия: Движение по п.7.9, 7.9.4(в).

Обратное движение: по п.7.9, п.7.9.4.4 (допускается без сопровождения).

ФИНИШ