



Федерация
спортивного
туризма
России

ВСЕРОССИЙСКИЕ СОРЕВНОВАНИЯ

ПО СПОРТИВНОМУ ТУРИЗМУ НА ЛЫЖНЫХ ДИСТАНЦИЯХ
СРЕДИ ЮНОШЕЙ И ДЕВУШЕК

3-8 МАРТА 2025 • МУРМАНСК



УСЛОВИЯ СОРЕВНОВАНИЙ В ДИСЦИПЛИНЕ «ДИСТАНЦИЯ – ЛЫЖНАЯ – СВЯЗКА» (длинная)

Класс дистанции: 3

Количество технических этапов: 6

ОКВ: 3 часа

Длина дистанции, расстояние между этапами, суммарный набор высоты будут указаны на схеме дистанции.

- Соревнования проводятся в соответствии с Правилами вида спорта «Спортивный туризм», раздела 3, части 5. Далее пункт правил указанный в условиях этапа.
- По п. 6.2.9(а).
- По п.1.6.4 допускается лидирование.
- По п. 1.3.6: допускается перемещение участника по КОД и/или ПОД как в сторону ИС, так и в сторону ЦС этапа, при этом участники, начавшие движение по ПОД в ОЗ этапа или начавшие движение по КОД, обязаны достичь ИС данного этапа.
- По п. 1.3.9 все карабины, предоставленные в качестве ТО – неразъёмные.
- На соревнованиях применяется система электронной отметки SPORTident.

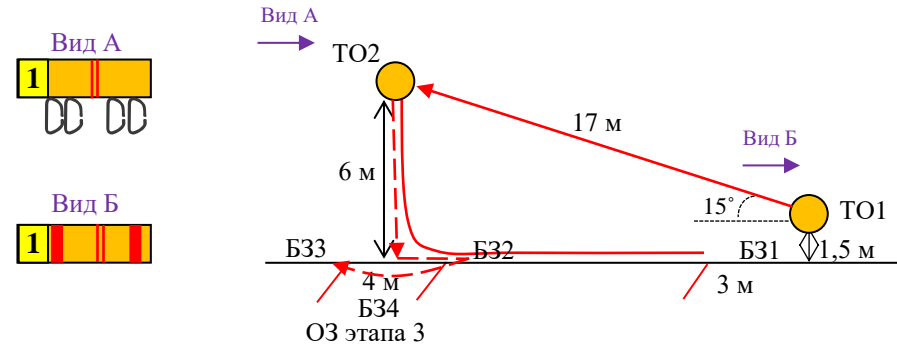
Порядок работы с отметкой на дистанции:

| | Станция отметки | Место расположения | Расстояние от станции до чипа, при котором происходит отметка | Примечание |
|-----------------------------------|-----------------------------|---|---|---|
| СТАРТ | отсутствует | - | - | Старт осуществляется по звуковому сигналу стартовых часов |
| ПРОХОЖДЕНИЕ ЭТАПА | бесконтактная станция | на входе и выходе рабочей зоны этапа | 1.8 м и менее | |
| КП КОНТРОЛЯ ПРОХОЖДЕНИЯ ДИСТАНЦИИ | бесконтактная станция | - | 1.8 м и менее | |
| СНЯТИЕ С ЭТАПА | контактная станция «СНЯТИЕ» | у судьи на выходе из рабочей зоны этапа | контактно | Участник должен отметить самостоятельно |
| ФИНИШ | бесконтактная станция | на линии финиша | при пересечении линии финиша | |

Блок этапов 1-3. Навесная переправа – Спуск по перилам - Переправа методом «вертикальный маятник». КВ = 15 мин.

Порядок прохождения блока этапов:

- 1) первый участник проходит этап 1;
- 2) организует перила этапа 2(3) на ТО2;
- 3) первый участник проходит этап 2;
- 4) второй участник проходит этапы 1, 2 последовательно;
- 5) переходят из БЗ4 в БЗ2;
- 6) проходят этап 3.



| Этап 1. Навесная переправа | Этап 2. Спуск по перилам | Этап 3. Переправа методом «вертикальный маятник» |
|---|--|--|
| <p><u>Оборудование этапа:</u> ИС – БЗ1, ТО1 – горизонтальная опора, КЛ – начало ОЗ. Судейские двойные перила. ЦС – ОЗ, ТО2 – 4 судейских карабина. ПОД - судейские перила для дополнительной самостраховки. <u>Действия:</u> Движение по п.7.9, 7.9.4(а). <u>Обратное движение:</u> по п.7.9, 7.9.4(в), либо по п.7.9 с дополнительной самостраховкой по п.7.9.4(б) к командным перилам или ПОД.</p> | <p><u>Оборудование этапа:</u> ИС – ОЗ, ТО2 – 4 судейских карабина. ЦС – БЗ4, КЛ – границы БЗ. ПОД - судейские перила <u>Действия:</u> Организация перил по п.7.6. Движение по п.7.12. Снятие перил не производится, перила используются на этапе 3. <u>Обратное движение:</u> по п.7.10 по командным перилам или ПОД.</p> | <p><u>Оборудование этапа:</u> ИС – БЗ2, КЛ – начало ОЗ. Перила, организованные при прохождении этапа 2. ЦС – БЗ3, КЛ – окончание ОЗ. КОД - вдоль коридора этапа. ПОД - судейские перила. <u>Действия:</u> Движение по п.7.15, 7.15.2(а). Снятие перил по п. 7.6.15. <u>Обратное движение:</u> по п.7.15, 7.15.2(а) либо по КОД. При необходимости вернуться на ТО2, движение из БЗ4 по п. 7.10 по командным перилам или ПОД.</p> |

Этап 4. Навесная переправа. КВ = 10 мин.

Оборудование этапа:

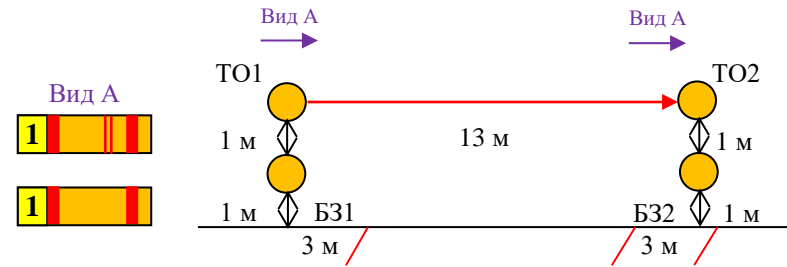
ИС – БЗ1, ТО1 – горизонтальные опоры, КЛ – начало ОЗ.

Судейские двойные перила.

ЦС – БЗ2, ТО2 – горизонтальные опоры, КЛ – окончание ОЗ.

Действия: Движение по п.7.9.

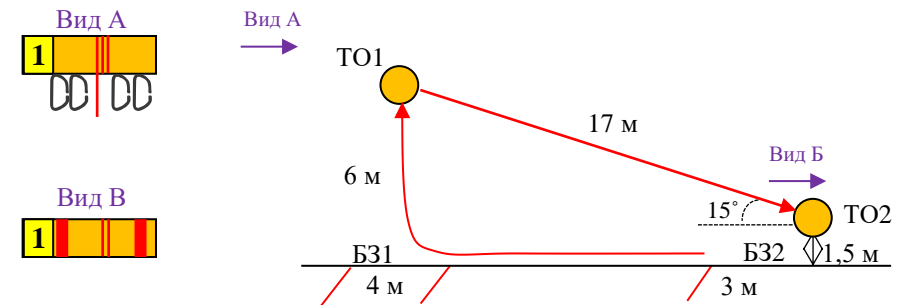
Обратное движение: по п. 7.9 (допускается без сопровождения).



Блок этапов 5-6. Подъём по перилам - Навесная переправа. КВ = 15 мин.

Порядок прохождения блока этапов:

участники связки проходят этапы 5 и 6 последовательно.



Этап 5. Подъём по перилам

Оборудование этапа:

ИС – БЗ1, КЛ – границы БЗ.

Судейские перила.

ЦС – ОЗ, ТО1 – 4 судейских карабина.

Действия: Движение первого участника по п.7.10. Движение второго участника по п.7.11, 7.11.1(б).

Обратное движение: по п.7.10.

Этап 6. Навесная переправа

Оборудование этапа:

ИС – ОЗ, ТО1 – 4 судейских карабина.

Судейские двойные перила.

ЦС – БЗ2, ТО2 – горизонтальная опора. КЛ – окончание ОЗ.

Действия: Движение по п.7.9, 7.9.4(в).

Обратное движение: по п.7.9, п.7.9.4(а) (допускается без сопровождения).

ФИНИШ