



**ВСЕРОССИЙСКИЕ СОРЕВНОВАНИЯ ПО СПОРТИВНОМУ ТУРИЗМУ НА ЛЫЖНЫХ ДИСТАНЦИЯХ
МЕЖРЕГИОНАЛЬНЫЕ СОРЕВНОВАНИЯ ПО СПОРТИВНОМУ ТУРИЗМУ НА ЛЫЖНЫХ ДИСТАНЦИЯХ**

26-28 января 2024 г.

г. Москва, Бутовский лесопарк

**УСЛОВИЯ СОРЕВНОВАНИЙ В ДИСЦИПЛИНЕ
«ДИСТАНЦИЯ-ЛЫЖНАЯ»
(5 КЛАСС, ДЛИННАЯ, «ВЕЧЕРНЯЯ ГОНКА»)**

**ВЕЧЕРНЯЯ ГОНКА
26 ЯНВАРЯ 2023
17:00**

Класс дистанции: 5

Количество технических этапов: 14

ОКВ: 3 часа

Длина дистанции, расстояние между этапами, указаны на схеме дистанции.

- Соревнования проводятся в соответствии с Правилами вида спорта «Спортивный туризм», раздела 3, части 5. Далее пункт Правил, указанный в условиях этапа.
- По п. 6.2.9(а).
- По п. 1.3.6: допускается перемещение участника по КОД и/или ПОД как в сторону ИС, так и в сторону ЦС этапа, при этом участники, начавшие движение по ПОД в ОЗ этапа или начавшие движение по КОД, обязаны достичь ИС данного этапа.
- По п. 1.2.4 если спортсмен прошёл неверный участок трассы, прошёл трассу в неверной последовательности или при потере личного инвентаря, участник должен вернуться обратно вдоль участка трассы, который он прошёл по ошибке, к точке, с которой он начал неверное прохождение трассы или к точке потере инвентаря. Для этого спортсмен может двигаться в противоположном направлении от правильного направления движения, при этом он несет полную ответственность за то, чтобы не создавать помех остальным участникам соревнований и не подвергать их опасности.
- По п. 1.3.9 все карабины, предоставленные в качестве ТО – неразъёмные.
- На соревнованиях применяется система электронной отметки SPORTident.

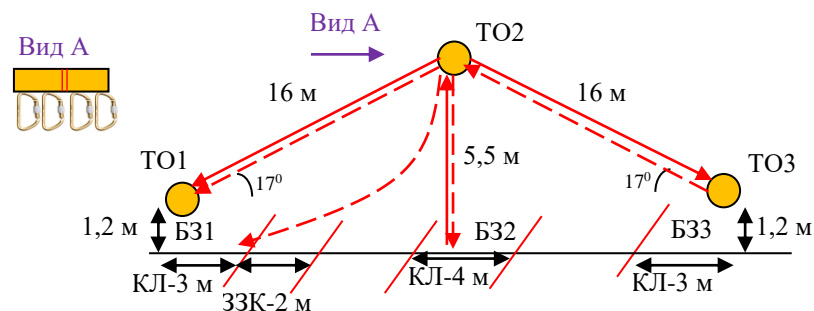
Порядок работы с отметкой на дистанции:

	Станция отметки	Место расположения	Расстояние от станции до чипа, при котором происходит отметка	Примечание
СТАРТ	отсутствует	-	-	Старт осуществляется по последнему звуковому сигналу стартовых часов
ПРОХОЖДЕНИЕ ЭТАПА	бесконтактная станция	на входе и выходе рабочей зоны этапа	1.8 м и менее	
КП КОНТРОЛЯ ПРОХОЖДЕНИЯ ДИСТАНЦИИ	бесконтактная станция	-	1.8 м и менее	
СНЯТИЕ С ЭТАПА	контактная станция «СНЯТИЕ»	у судьи на выходе из рабочей зоны этапа	контактно	Участник должен отметить самостоятельно
ФИНИШ	бесконтактная станция	на линии финиша	при пересечении линии финиша	Участник контролирует отметку самостоятельно

Блок этапов 1-6. Подъём по перилам – Навесная переправа – Подъём по перилам – Спуск по перилам – Навесная переправа – Навесная переправа. КВ = 12 мин.

Участник преодолевает блок этапов в следующем порядке:

- 1) закрепляет перила этапа 2 на ТО1, переходит в БЗ2 по земле вдоль коридора этапа.
- 2) проходит этап 1;
- 3) организует перила этапа 2, проходит этап 2;
- 4) переходит в БЗ2 по земле вдоль коридора этапа.
- 5) проходит этап 3,4,5,6 последовательно.

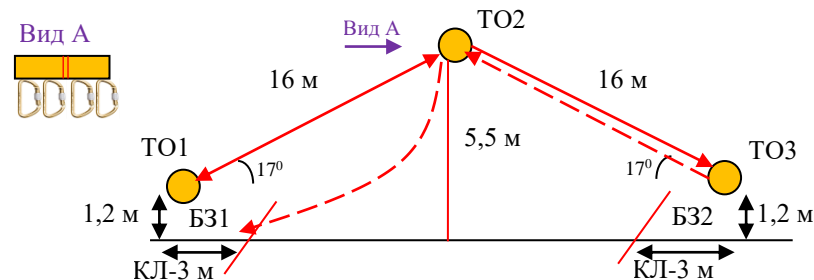


Этап 1. Подъём по перилам	Этап 2. Навесная переправа	Этап 3. Подъём по перилам	Этап 4. Спуск по перилам	Этап 5. Навесная переправа	Этап 6. Навесная переправа
<p>ИС – БЗ2. КЛ – границы БЗ. Судейские перила. ЦС – ОЗ. ТО2 – 4 карабина. ПОД – судейские двойные перила.</p> <p><u>Действия:</u> Движение по п. 7.10.</p> <p><u>Обратное движение:</u> по п.7.10.</p>	<p><u>Оборудование этапа:</u> ИС – ОЗ. ТО2 – 4 карабина. ЦС – БЗ1. ТО1 – горизонтальная опора. 3ЗК, КЛ – окончание ОЗ. ПОД – судейские двойные перила.</p> <p><u>Действия:</u> Организация перил и перил для дополнительной самостраховки по п.7.6. Движение по п.7.9, 7.9.4(б). Снятие перил по п.7.6.15.</p> <p><u>Обратное движение:</u> по п. 7.9, 7.9.4(а) по ПОД.</p>	<p>ИС – БЗ2. КЛ – границы БЗ. Судейские перила. ЦС – ОЗ. ТО2 – 4 карабина. ПОД – судейские перила.</p> <p><u>Действия:</u> Движение по п. 7.10.</p> <p><u>Обратное движение:</u> по п.7.10.</p>	<p><u>Оборудование этапа:</u> ИС – ОЗ. ТО2 – 4 карабина. ЦС – БЗ2. КЛ – границы ОЗ. ПОД – судейские перила.</p> <p><u>Действия:</u> Организация перил по п.7.6. Движение по п.7.10. Снятие перил не производится, перила используются на этапе 5.</p> <p><u>Обратное движение:</u> по п.7.10, по своим перилам или по ПОД.</p>	<p><u>Оборудование этапа:</u> ИС – БЗ3. ТО3 – горизонтальная опора. КЛ – начало ОЗ. ЦС – ОЗ. ТО2 – 4 карабина. ПОД – судейские двойные перила.</p> <p><u>Действия:</u> Организация перил по п. 7.6. Движение по п. 7.9, 7.9.4(а). Снятие перил по п.7.6.15(а,в,г).</p> <p><u>Обратное движение:</u> по 7.9 по своим перилам или по ПОД с дополнительной самостраховкой по п. 7.9.4(б) к своим перилам.</p>	<p><u>Оборудование этапа:</u> ИС – ОЗ. ТО2 – 4 карабина. Судейские двойные перила. ЦС – БЗ1.ТО – горизонтальная опора. КЛ – окончание ОЗ.</p> <p><u>Действия:</u> Организация перил для дополнительной самостраховки по п.7.6. Движение по п.7.9, 7.9.4(б). Снятие перил по п.7.6.15.</p> <p><u>Обратное движение:</u> по п. 7.9, 7.9.4(а).</p>

Блок этапов 7-10. Навесная переправа – Навесная переправа – Навесная переправа – Навесная переправа. КВ = 12 мин.

Участник преодолевает блок этапов в следующем порядке:

- 1) проходит этап 7;
- 2) закрепляет перила этапа 9 и организует перила этапа 8 на ТО2;
- 3) проходит этап 8;
- 4) организует перила этапа 9;
- 5) проходит этап 9;
- 6) проходит этап 10.

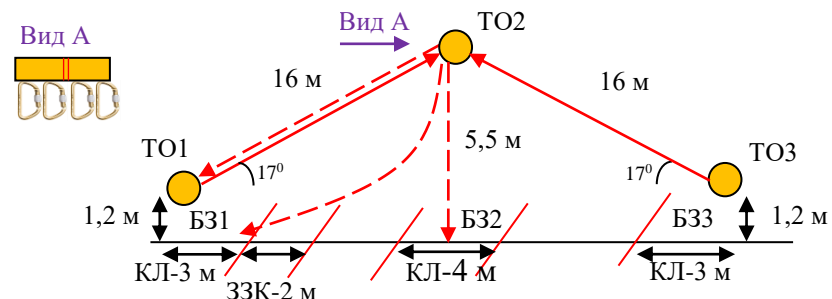


Этап 7. Навесная переправа	Этап 8. Навесная переправа	Этап 9. Навесная переправа	Этап 10. Навесная переправа
<p><u>Оборудование этапа:</u> ИС – БЗ1, ТО1 – горизонтальная опора, КЛ – начало ОЗ. Судейские двойные перила. ЦС – ОЗ, ТО2 – 4 судейских карабина.</p> <p><u>Действия:</u> Движение по п.7.9, 7.9.4(а). <u>Обратное движение:</u> по п.7.9 с дополнительной самостраховкой по п. 7.9.4(б) к своим перилам.</p>	<p><u>Оборудование этапа:</u> ИС – ОЗ, ТО2 – 4 судейских карабина. Судейские двойные перила. ЦС – БЗ2, ТО3 – горизонтальная опора, КЛ – окончание ОЗ.</p> <p><u>Действия:</u> Организация перил для дополнительной самостраховки по п.7.6. Движение по п.7.9, 7.9.4(б). Снятие перил для дополнительной самостраховки по п. 7.6.15.</p> <p><u>Обратное движение:</u> по п.7.9, 7.9.4(а).</p>	<p><u>Оборудование этапа:</u> ИС – БЗ2, ТО3 – горизонтальная опора, КЛ – начало ОЗ. ЦС – ОЗ, ТО2 – 4 судейских карабина. ПОД - судейские двойные перила.</p> <p><u>Действия:</u> Организация перил по п.7.6. Движение по п.7.9, 7.9.4(а). Снятие перил по п.7.6.15(а,в,г). <u>Обратное движение:</u> по п.7.9 по ПОД или своим перилам с дополнительной самостраховкой по п. 7.9.4(б) к своим перилам.</p>	<p><u>Оборудование этапа:</u> ИС – ОЗ, ТО2 – 4 судейских карабина. Судейские двойные перила. ЦС – БЗ1, ТО1 – горизонтальная опора, КЛ – окончание ОЗ.</p> <p><u>Действия:</u> Организация перил для дополнительной самостраховки по п.7.6. Движение по п.7.9, 7.9.4(б). Снятие перил для дополнительной самостраховки по п. 7.6.15.</p> <p><u>Обратное движение:</u> по п.7.9, 7.9.4(а).</p>

Блок этапов 11-14. Навесная переправа – Спуск по перилам – Навесная переправа – Навесная переправа. КВ = 12 мин.

Участник преодолевает блок этапов в следующем порядке:

- 1) закрепляет перила этапа 14 на ТО1;
- 2) проходит этап 11;
- 3) организует перила этапов 12, 14 на ТО2;
- 4) проходит этап 12;
- 5) переходит в БЗ3 по земле вдоль коридора этапа;
- 6) проходит этап 13,14 последовательно.



Этап 11. Навесная переправа	Этап 12. Спуск по перилам	Этап 13. Навесная переправа	Этап 14. Навесная переправа
<p><u>Оборудование этапа:</u> ИС – БЗ1, ТО1 – горизонтальная опора, КЛ – начало ОЗ. Судейские двойные перила. ЦС – ОЗ, ТО2 – 4 судейских карабина. <u>Действия:</u> Движение по п.7.9, 7.9.4(а). <u>Обратное движение:</u> по п. 7.9 с дополнительной самостраховкой по п. 7.9.4(б) к своим перилам.</p>	<p><u>Оборудование этапа:</u> ИС – ОЗ, ТО2 – 4 судейских карабина. ЦС – БЗ2, КЛ – границы БЗ. <u>Действия:</u> Организация перил по п.7.6. Движение по п.7.10. Снятие перил по п. 7.6.15. <u>Обратное движение:</u> в БЗ1 вдоль коридора этапа, далее по условиям этапа 1.</p>	<p><u>Оборудование этапа:</u> ИС – БЗ3, ТО3 – горизонтальная опора, КЛ – начало ОЗ. Судейские двойные перила. ЦС – ОЗ, ТО2 – 4 судейских карабина. <u>Действия:</u> Движение по п.7.9, 7.9.4(а). <u>Обратное движение:</u> по п. 7.9 с дополнительной самостраховкой по п. 7.9.4(б) к своим перилам</p>	<p><u>Оборудование этапа:</u> ИС – ОЗ, ТО2 – 4 судейских карабина. Судейские двойные перила. ЦС – БЗ1, ТО1 – горизонтальная опора, ЗЗК, КЛ – окончание ОЗ. ПОД - судейские двойные перила. <u>Действия:</u> Организация перил и перил для дополнительной самостраховки по п.7.6. Движение по п.7.9, 7.9.4(б). Снятие перил по п.7.6.15. <u>Обратное движение:</u> по п.7.9, 7.9.4(а) по ПОД.</p>

ФИНИШ