



ВСЕРОССИЙСКИЕ СОРЕВНОВАНИЯ ПО СПОРТИВНОМУ ТУРИЗМУ НА ЛЫЖНЫХ ДИСТАНЦИЯХ

18-23 декабря 2024 года, Республика Марий Эл
Медведевский район дер. Корта УТБ «Корта»

УСЛОВИЯ СОРЕВНОВАНИЙ В ДИСЦИПЛИНЕ «ДИСТАНЦИЯ – ЛЫЖНАЯ» длинная

Класс дистанции – 4	Количество этапов – 10
Длина дистанции – 8100 м	ОКВ дистанции – 120 мин
Набор высоты – 78 м	

- Соревнования проводятся в соответствии с Правилами вида спорта «Спортивный туризм», раздела 3, части 5. Далее пункт Правил, указанный в условиях этапа.
- По п.6.2.9(а).
- По п.1.3.6 допускается перемещение участника по КОД и/или ПОД как в сторону ИС, так и в сторону ЦС этапа, при этом участники, начавшие движение по ПОД в ОЗ этапа или начавшие движение по КОД, обязаны достичь ИС данного этапа.
- По п.1.3.9 все карабины, предоставленные в качестве ТО – неразъёмные.
- На соревнованиях применяется система электронной отметки SPORTident.

Порядок работы с отметкой на дистанции:

	Станция отметки	Место расположения	Расстояние от станции до чипа, при котором происходит отметка	Примечание
СТАРТ	отсутствует	-	-	старт осуществляется по последнему звуковому сигналу стартовых часов
ПРОХОЖДЕНИЕ ЭТАПА	бесконтактная станция	на входе и выходе в/из рабочей зоны этапа	1,8 м и менее	
СНЯТИЕ С ЭТАПА	контактная станция «СНЯТИЕ»	у судьи на выходе из рабочей зоны этапа	контактно	участник должен отметить самостоятельно
КОНТРОЛЬ ПРОХОЖДЕНИЯ ДИСТАНЦИИ	бесконтактная станция	на дистанции	3 м и менее	
ФИНИШ	бесконтактная станция	на линии финиша	при пересечении линии финиша	

ПЕРЕЧЕНЬ ЭТАПОВ, ПАРАМЕТРЫ, ОБОРУДОВАНИЕ И УСЛОВИЯ ПРОХОЖДЕНИЯ

Старт

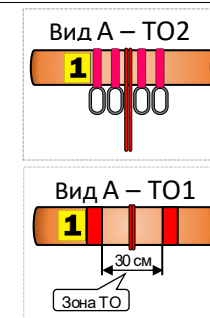
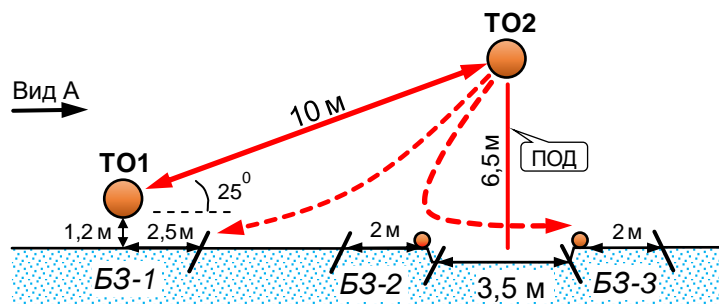
Расстояние до блока этапов 1-3: 1500 м

Блок этапов 1-3. Подъем по наклонной навесной переправе – Спуск по наклонной навесной переправе – Переправа методом «вертикальный маятник».

КВ – 10 мин.

Порядок прохождения блока этапов:

- 1) Проходит этап 1;
- 2) Проходит этап 2;
- 3) Переходит из БЗ-1 в БЗ-2;
- 4) Проходит этап 3.



Этап 1. Подъем по наклонной навесной переправе. ТО1→ТО2

Оборудование:

ИС: БЗ-1, КЛ – начало ОЗ, ТО1 – горизонтальная опора.

Судейские двойные перила.

ЦС: ОЗ, ТО2 – 4 карабина.

ПОД – судейские перила.

Действия: Движение по п.п.7.9, 7.9.4(а).

Обратное движение: По п.7.9 с дополнительной самостраховкой по п.7.9.4(б) к своим перилам или к ПОД.

Этап 2. Спуск по наклонной навесной переправе. ТО2→ТО1

Оборудование:

ИС: ОЗ, ТО2 – 4 карабина.

Судейские двойные перила.

ЦС: БЗ-1, КЛ – окончание ОЗ, ТО1 – горизонтальная опора.

Действия: Организация перил для дополнительной самостраховки по п.7.6. Движение по п.7.9, 7.9.4(б).

Снятие перил не производится, перила используются на этапе 3.

Обратное движение: По п.п.7.9, 7.9.4(а).

Этап 3. Переправа методом «вертикальный маятник». БЗ-2→БЗ-3

Оборудование:

ИС: БЗ-2, КЛ – начало ОЗ.

ТО2 – 4 карабина.

Перила, организованные при прохождении этапа 2.

ЦС: БЗ-3, КЛ – окончание ОЗ.

КОД – вдоль коридора этапа.

Действия: Движение по п.7.15, 7.15.2(а). Снятие перил по п.7.6.15.

Обратное движение: по п.7.15, 7.15.2(а) либо по КОД.

При необходимости вернуться на ТО2, движение осуществляется по условиям этапа 1 и обратно в БЗ-1 по условиям этапа 2.

Расстояние до этапа 4: 1200 м

Этап 4. Навесная переправа. ТО1→ТО2

КВ – 8 мин.

Оборудование:

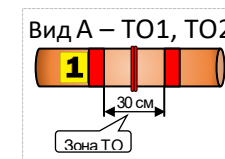
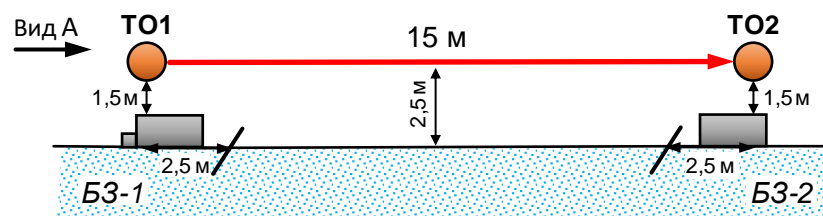
ИС: БЗ-1, КЛ – начало ОЗ, ТО1 – горизонтальная опора.

Судейские двойные перила.

ЦС: БЗ-2, КЛ – окончание ОЗ, ТО2 – горизонтальная опора.

Действия: Движение по п.7.9.

Обратное движение: По п.7.9.

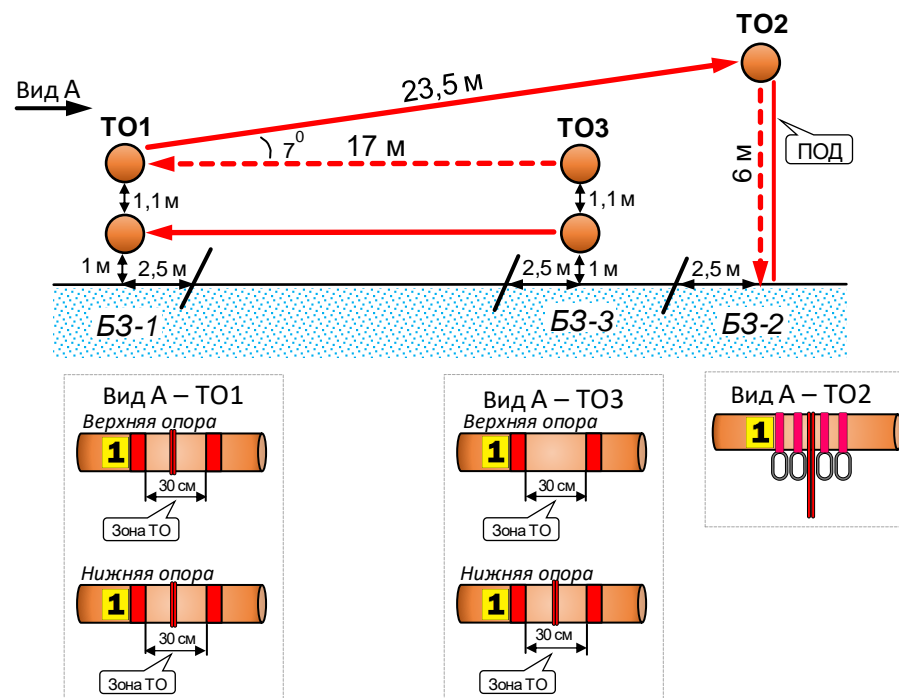


Блок этапов 5-7. Навесная переправа – Спуск по перилам – Переправа по параллельным перилам.

КВ – 10 мин.

Порядок прохождения блока этапов:

- 1) Закрепляет верхние перила этапа 7 на ТО1;
- 2) Проходит этап 5;
- 3) Проходит этап 6;
- 4) Освобождает ТО2 от специального снаряжения и от основного специального снаряжения;
- 5) Переходит из БЗ-2 в БЗ-3;
- 6) Организует верхние перила этапа 7 на ТО3;
- 7) Проходит этап 7.



Этап 5. Навесная переправа.
ТО1→ТО2

Оборудование:
ИС: БЗ-1, КЛ – начало ОЗ, ТО1 – горизонтальные опоры.
Судейские двойные перила.
ЦС: ОЗ, ТО2 – 4 карабина.
Действия: Движение по п.7.9.
Обратное движение: По п.7.9.

Этап 6. Спуск по перилам.
ТО2→БЗ-2

Оборудование:
ИС: ОЗ, ТО2 – 4 карабина.
ЦС: БЗ-2, КЛ – границы ОЗ.
ПОД – судейские перила.
Действия: Организация перил по п.7.6. Движение по п.7.10. Снятие перил по п.7.6.15.
Обратное движение: По п.7.10 по своим перилам или по ПОД.

Этап 7. Переправа по параллельным перилам.
ТО3→ТО1

Оборудование:
ИС: БЗ-3, КЛ – начало ОЗ, ТО3 – горизонтальные опоры.
Нижние перила – слэклайн.
ЦС: БЗ-1, КЛ – окончание ОЗ, ТО1 – горизонтальные опоры.
КОД – вдоль коридора этапа.
Действия: Организация верхних перил по п.7.6. Движение по п.7.8. Снятие верхних перил по п.7.6.15.
Обратное движение: По п.7.8 либо по КОД.

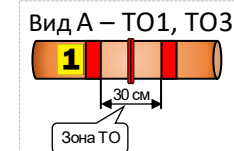
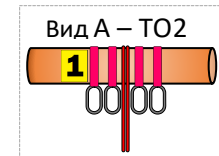
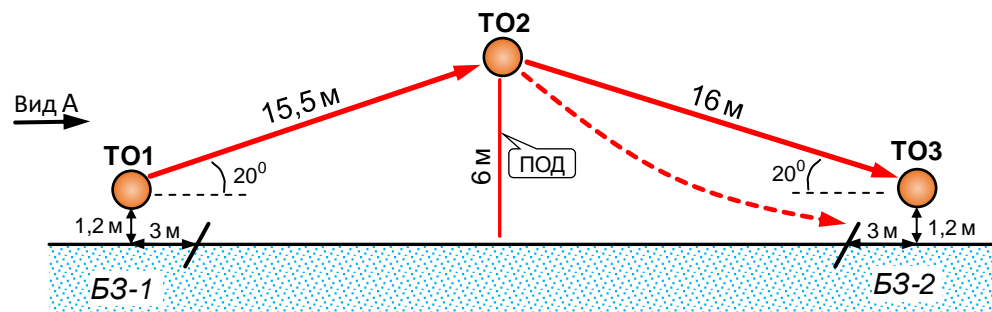
Расстояние до блока этапов 8-9: 1350 м

Блок этапов 8-9. Подъем по наклонной навесной переправе – Спуск по наклонной навесной переправе.

КВ – 10 мин.

Порядок прохождения блока этапов:

- 1) Проходит этап 8;
- 2) Проходит этап 9.



Этап 8. Подъем по наклонной навесной переправе.

ТО1→ТО2

Оборудование:

ИС: БЗ-1, КП – начало ОЗ, ТО1 – горизонтальная опора.

Судейские двойные перила.

ЦС: ОЗ, ТО2 – 4 карабина.

ПОД – судейские перила.

Действия: Движение по п.п.7.9, 7.9.4(а).

Обратное движение: По п.7.9 с дополнительной самостраховкой по п.7.9.4(б) к своим перилам или к ПОД.

Этап 9. Спуск по наклонной навесной переправе.

ТО2→ТО3

Оборудование:

ИС: ОЗ, ТО2 – 4 карабина.

Судейские двойные перила.

ЦС: БЗ-2, КП – окончание ОЗ, ТО3 – горизонтальная опора.

Действия: Организация перил для дополнительной самостраховки по п.7.6. Движение по п.7.9, 7.9.4(б). Снятие перил для дополнительной самостраховки по п.7.6.15.

Обратное движение: По п.п.7.9, 7.9.4(а).

Расстояние до этапа 10: 1350 м

Этап 10. Переправа по бревну методом «горизонтальный маятник». ТО1→БЗ-2

КВ – 8 мин.

Оборудование:

ИС: БЗ-1, КП – начало ОЗ, ТО1 – 1 карабин.

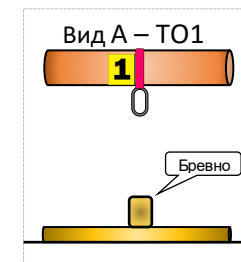
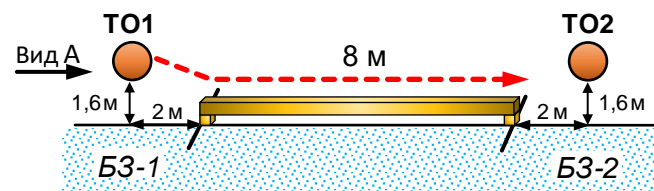
ЦС: БЗ-2, КП – окончание ОЗ, ТО2 – горизонтальная опора.

КОД – вдоль коридора этапа.

Действия: Организация перил по п.7.6. Движение по п.7.14.

Снятие перил по п.7.6.15.

Обратное движение: По КОД.



Расстояние до финиша: 1350 м

Финиш