



# Всероссийские соревнования по спортивному туризму на пешеходных дистанциях среди мужчин и женщин

Республика Башкортостан, д. Юматово, ДТСОЛ «Локомотив»  
09-14 октября 2024 года



## УСЛОВИЯ ПРОВЕДЕНИЯ СОРЕВНОВАНИЙ В ДИСЦИПЛИНЕ «ДИСТАНЦИЯ – ПЕШЕХОДНАЯ – СВЯЗКА» (длинная) (мужские связки)

Класс дистанции: 5  
Длина дистанции: указана на схеме дистанции.  
Количество этапов: 12.  
Общее контрольное время: 3 часа 30 минут.



Ссылки даны на пункты Правил вида спорта «спортивный туризм» (раздел 3, часть 7).  
При подведении итогов применяется п. 6.2.8(а).  
По п. 1.3.1.4 обеспечение участника ВКС не требуется.  
При движении по КОД допускается перемещение участника как в сторону ИС, так и в сторону ЦС этапа.  
Обратное движение по этапу разрешено выполнять без сопровождения.  
По п. 1.6.8 вход в РЗ осуществляется после обязательного сбора всех участников связки в квадрате перед РЗ этапа (блока этапов).

### ПЕРЕЧЕНЬ ЭТАПОВ, ПАРАМЕТРЫ, ОБОРУДОВАНИЕ И УСЛОВИЯ ПРОХОЖДЕНИЯ

**Блок этапов 1-3. Переправа по параллельным перилам – Подъём по перилам – Спуск по наклонной навесной переправе. КВ – 15 минут.**

Участники проходят блок этапов в следующем порядке:

- 1) Проходят этап 1.
- 2) Проходят этапы 2, 3.

#### **Этап 1. Переправа по параллельным перилам.**

##### Оборудование этапа:

ИС: БЗ, ТО1 – по 1 судейскому карабину на верхней и нижней опоре и горизонтальные опоры, КЛ – начало ОЗ.

Судейские перила.

ЦС: БЗ, ТО2 – по 1 судейскому карабину на верхней и нижней опоре и горизонтальные опоры, КЛ – граница ОЗ.

Действия: движение первого участника по п. 7.8 по судейским перилам, организация верхних перил по п. 7.6, движение второго участника по п. 7.8 по командным перилам, снятие перил по п. 7.6.15.

Обратное движение: по п. 7.8 по судейским перилам.

#### **Этап 2. Подъём по перилам.**

##### Оборудование этапа:

ИС: БЗ, ТО2 – по 1 судейскому карабину на верхней и нижней опоре и горизонтальные опоры, КЛ – граница ОЗ.

Судейские перила.

ЦС: ОЗ, ТО3 – 4 судейских карабина.

Действия: движение первого участника по п. 7.10, движение второго участника по п. 7.11 (7.11.1(б)).

Обратное движение: по п. 7.12 по судейским перилам.

#### **Этап 3. Спуск по наклонной навесной переправе.**

##### Оборудование этапа:

ИС: ОЗ, ТО3 – 4 судейских карабина.

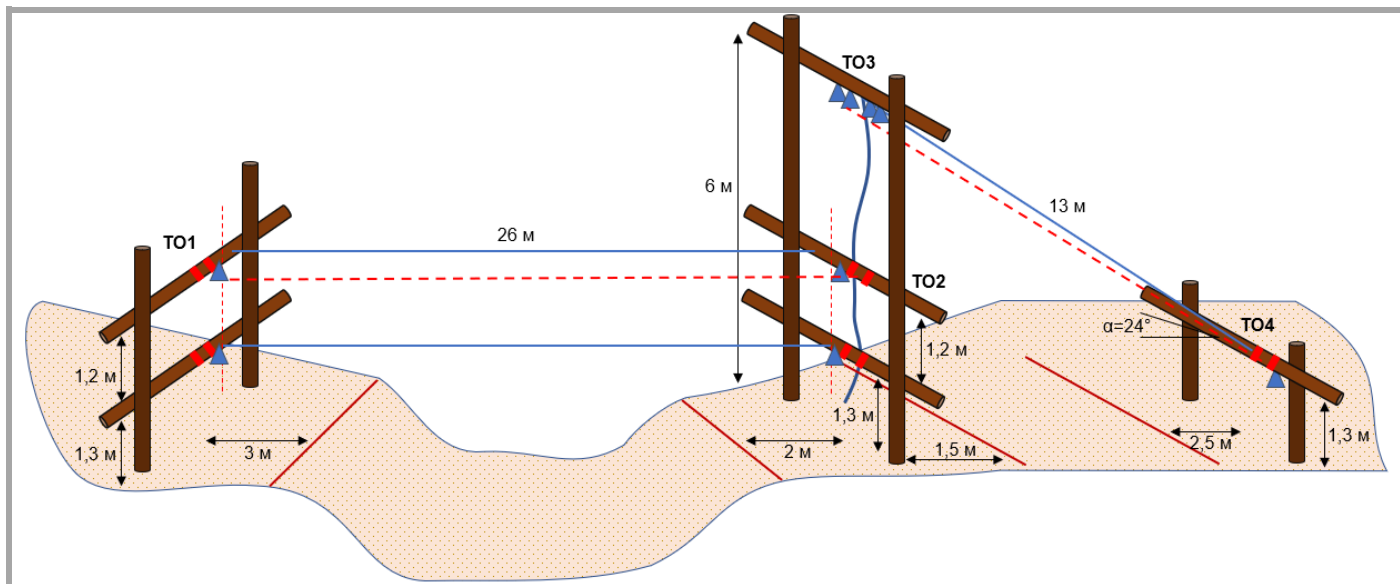
Судейские перила.

ЦС: БЗ, ТО4 – 1 судейский карабин, горизонтальная опора, КЛ – окончание ОЗ.

КОД – вдоль нитки этапа.

Действия: движение первого участника по п. 7.9 (7.9.4(в)) по судейским перилам, организация перил по п. 7.6, движение второго участника по п. 7.9 (7.9.4(в)) по командным перилам, снятие перил по п. 7.6.15.

Обратное движение: по п. 7.9 (7.9.4(а)) по командным перилам или по КОД на ИС этапа 2, далее по условиям этапа 2.



**Блок этапов 4-5. Навесная переправа – Переправа по параллельным перилам. КВ – 10 минут.**

Участники проходят блок этапов в следующем порядке:

- 1) Первый участник переходит по рельефу на ЦС этапа 4 не регламентировано.
- 2) Организуют перила этапа 4 (верхние перила этапа 5), закрепляют нижние перила этапа 5.
- 3) Второй участник проходит этап 4.
- 4) Организуют перила этапа 5.
- 5) Проходят этап 5.

**Этап 4. Навесная переправа**

Оборудование этапа:

ИС: БЗ, ТО1 – по 1 судейскому карабину на верхней и нижней опоре, горизонтальные опоры, КЛ – начало ОЗ.

ЦС: БЗ, ТО2 – по 1 судейскому карабину на верхней и нижней опоре, горизонтальные опоры, КЛ – окончание ОЗ.

КОД – вдоль нитки этапа.

Действия: движение первого участника по рельефу не регламентировано, организация перил по п. 7.6, движение второго участника по п. 7.9, снятие перил не производится.

Обратное движение: по КОД.

**Этап 5. Переправа по параллельным перилам.**

Оборудование этапа:

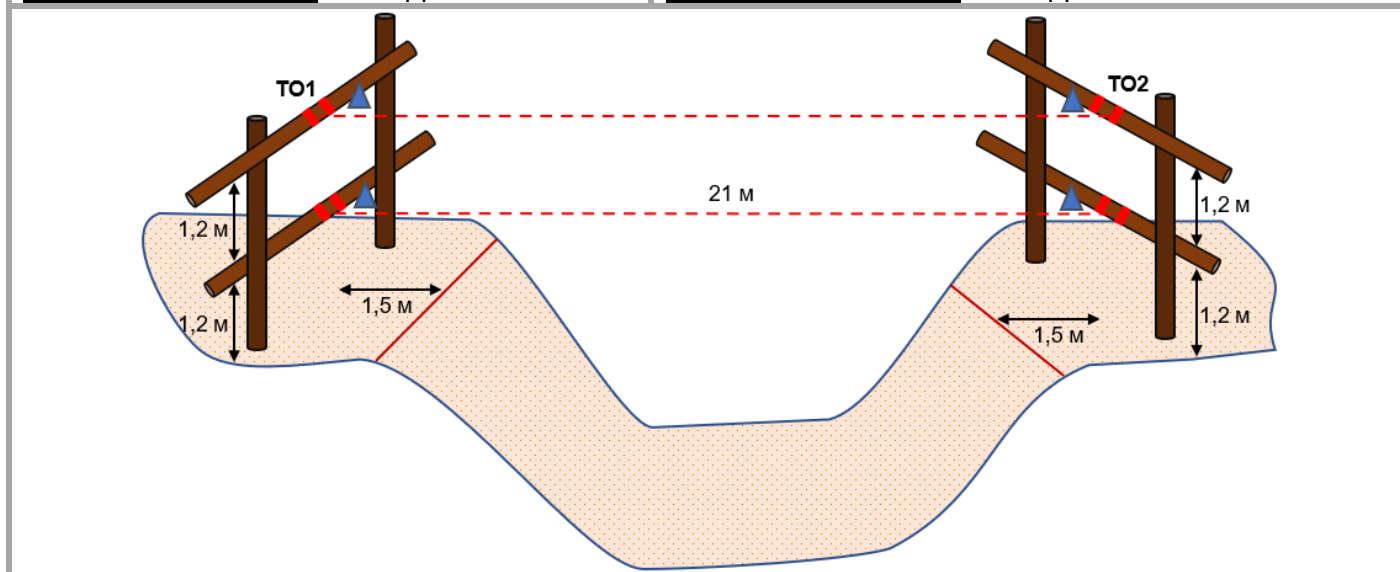
ИС: БЗ, ТО2 – по 1 судейскому карабину на верхней и нижней опоре, горизонтальные опоры, КЛ – начало ОЗ.

ЦС: БЗ, ТО1 – по 1 судейскому карабину на верхней и нижней опоре, горизонтальные опоры, КЛ – окончание ОЗ.

КОД – вдоль нитки этапа.

Действия: организация перил по п. 7.6 (в качестве верхних перил используются перила этапа 4), движение участников по п. 7.8, снятие перил по п.7.6.15.

Обратное движение: по КОД.



**Блок этапов 6-7. Подъём по перилам – Спуск по наклонной навесной переправе. КВ – 10 минут.**

Участники проходят блок этапов в следующем порядке:

- 1) Закрепляют перила этапа 7 на ТО2.
- 2) Переходят по рельефу на ИС этапа 6.
- 3) Первый участник проходит этапы 6, 7.

4) Второй участник проходит этапы 6, 7.

#### Этап 6. Подъём по перилам.

##### Оборудование этапа:

ИС: БЗ, КЛ – граница ОЗ.

Судейские перила для первого участника.

ЦС: ОЗ, ТО1 – 4 судейских карабина.

Действия: движение первого участника по п. 7.10 по судейским перилам, организация перил по п. 7.6, движение второго участника по п. 7.11 (7.11.1(б)) по командным перилам, снятие перил по п.7.6.17.

Обратное движение: по п. 7.12 по судейским перилам.

#### Этап 7. Спуск по наклонной навесной переправе.

##### Оборудование этапа:

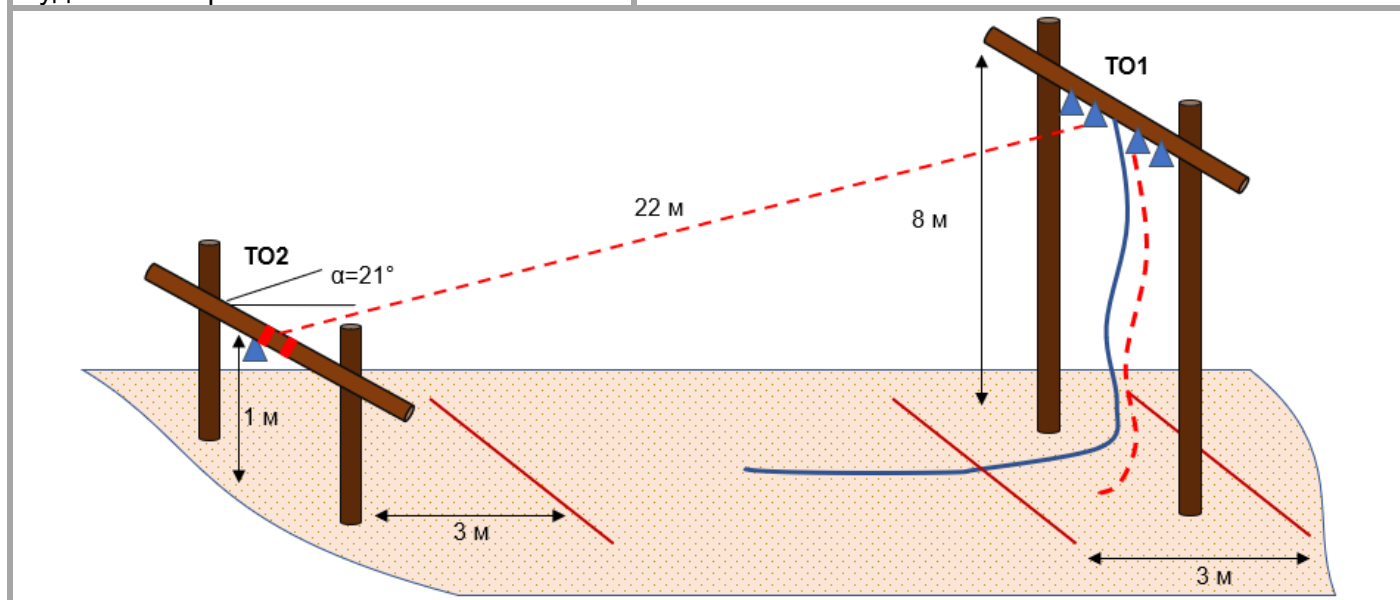
ИС: ОЗ, ТО1 – 4 судейских карабина.

ЦС: БЗ, ТО2 – 1 судейский карабин, горизонтальная опора, КЛ – окончание ОЗ.

КОД – вдоль нитки этапа.

Действия: организация перил по п. 7.6, движение участников по п. 7.9 (7.9.4(в)), снятие перил по п.7.6.15.

Обратное движение: по п. 7.9 (7.9.4(а)) по командным перилам или по КОД на ИС этапа 6 не регламентировано, далее по условиям этапа 6.



#### Этап 8. Спуск по склону. КВ – 8 минут.

##### Оборудование этапа:

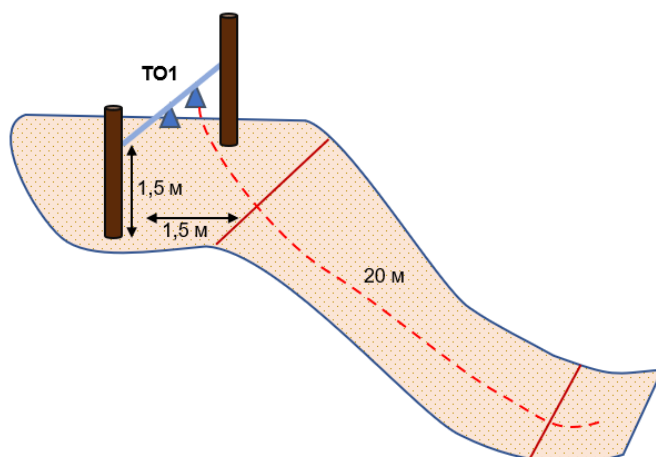
ИС: БЗ, ТО1 – 2 судейских карабина, КЛ – начало ОЗ.

ЦС: БЗ, КЛ – окончание ОЗ.

ПОД – справа и слева от этапа.

Действия: организация перил по п. 7.6, движение участников по п. 7.12, снятие перил по п. 7.6.15.

Обратное движение: по п. 7.11 (7.11.1(б)) по командным перилам или по п. 7.10 по ПОД.



#### Блок этапов 9-11. Подъём по перилам – Подъём по наклонной навесной переправе – Спуск по наклонной навесной переправе. КВ – 12 минут.

Участники проходят блок этапов в следующем порядке:

- 1) Первый участник переходит по рельефу на ИС этапа 9, проходит этап 9, закрепляет на ТО2 командные перила этапа 10, этапа 11.
  - 2) Первый участник проходит этап 11.
  - 3) Организуют перила этапа 10.
- Пункты 2 и 3 допускается выполнять в любом порядке.
- 4) Второй участник проходит этапы 10, 11.

### Этап 9. Подъём по перилам.

#### Оборудование этапа:

ИС: БЗ, КЛ – граница ОЗ.

Судейские перила.

ЦС: ОЗ, ТО2 – 4 судейских карабина.

Действия: движение участника по п. 7.10.

Обратное движение: по п. 7.12 по судейским перилам.

### Этап 10. Подъём по наклонной навесной переправе.

#### Оборудование этапа:

ИС: БЗ, ТОЗ – 1 судейский карабин, горизонтальная опора, КЛ – граница ОЗ.

ПОД – вертикальные судейские перила.

ЦС: ОЗ, ТО2 – 4 судейских карабина.

Действия: организация перил по п. 7.6, движение участника по п. 7.9, 7.9.4.4 по командным перилам, снятие перил по п. 7.6.15 (допускается с ЦС этапа 10, во время движения по этапу 11, а также с ЦС этапа 11).

Обратное движение: по п. 7.9 (7.9.4(в)) по командным перилам или по п. 7.12 по ПОД, далее по рельефу на ИС этапа 10.

### Этап 11. Спуск по наклонной навесной переправе.

#### Оборудование этапа:

ИС: ОЗ, ТО2 – 4 судейских карабина.

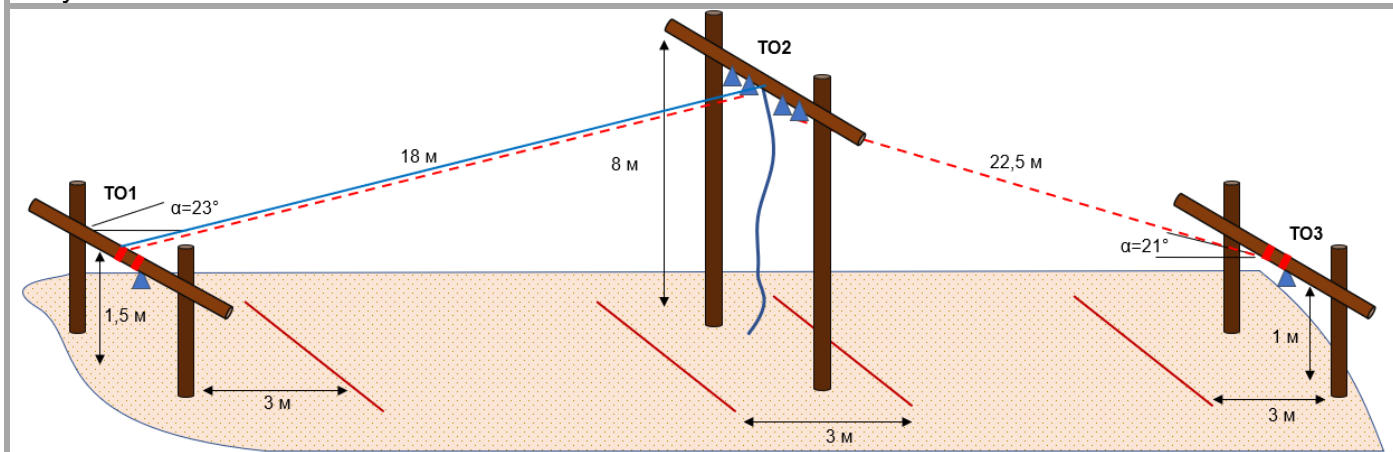
Судейские перила.

ЦС: БЗ, ТО1 – 1 судейский карабин, горизонтальная опора, КЛ – окончание ОЗ.

КОД – вдоль нитки этапа.

Действия: движение первого участника по п. 7.9 (7.9.4(в)) по судейским перилам, организация перил по п. 7.6, движение второго участника по п. 7.9 (7.9.4(в)) по командным перилам, снятие перил по п. 7.6.15.

Обратное движение: по п. 7.9 (7.9.4(а)) по командным перилам или по КОД на ИС этапа 2, далее по условиям этапа 9.



### Этап 12. Навесная переправа. КВ – 8 минут.

#### Оборудование этапа:

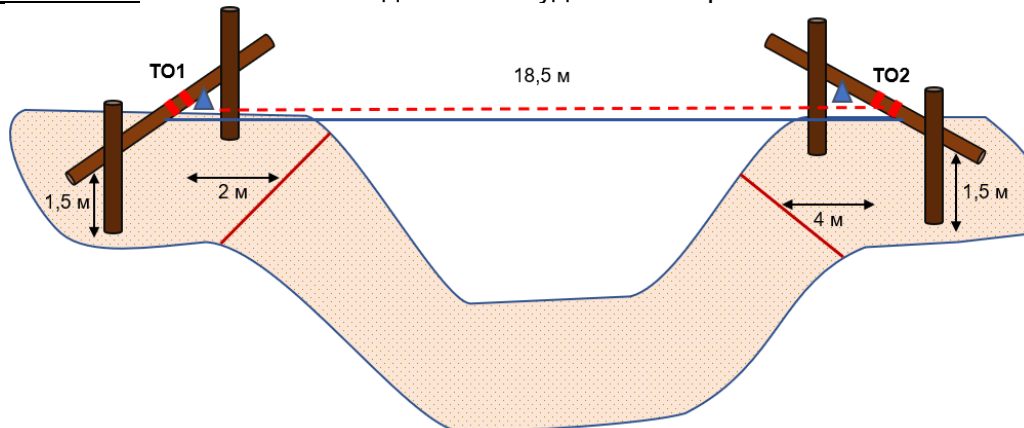
ИС: БЗ, ТО1 – горизонтальная опора, 1 судейский карабин, КЛ – начало ОЗ.

Двойные судейские перила.

ЦС: БЗ, ТО2 – горизонтальная опора, 1 судейский карабин, КЛ – окончание ОЗ.

Действия: движение 1-го участника по п. 7.9 по судейским перилам, организация перил по п. 7.6, движение 2-го участника по п. 7.9 по командным перилам, снятие перил по п. 7.6.15.

Обратное движение: по п. 7.9 по командным или судейским перилам.



**ФИНИШ**