



Всероссийские соревнования по спортивному туризму на пешеходных дистанциях среди мужчин и женщин

Республика Башкортостан, д. Юматово, ДТСОЛ «Локомотив»
09-14 октября 2024 года



УСЛОВИЯ ПРОВЕДЕНИЯ СОРЕВНОВАНИЙ В ДИСЦИПЛИНЕ «ДИСТАНЦИЯ – ПЕШЕХОДНАЯ» (короткая)

Класс дистанции: 5.
Длина дистанции: указана на схеме дистанции.
Количество этапов: 14.
Общее контрольное время: 60 минут.

Ссылки даны на пункты Правил вида спорта «спортивный туризм» (раздел 3, часть 7).
При подведении итогов применяется п. 6.2.8(а).
При движении по КОД допускается перемещение участника как в сторону ИС, так и в сторону ЦС этапа.

ПЕРЕЧЕНЬ ЭТАПОВ, ПАРАМЕТРЫ, ОБОРУДОВАНИЕ И УСЛОВИЯ ПРОХОЖДЕНИЯ

Блок этапов 1-4. Переправа по параллельным перилам – Переправа по параллельным перилам – Подъём по перилам – Спуск по наклонной навесной переправе. КВ – 10 минут.

Участник проходит блок этапов в следующем порядке:

- 1) Переходит на ИС этапа 1 по земле вдоль нитки этапа, закрепляет перила этапа 2 на ТО2.
- 2) Проходит этап 1, закрепляет перила этапа 2 на ТО1.
- 3) Проходит этап 2.
- 4) Проходит этапы 3, 4.

<p>Этап 1. Переправа по параллельным перилам. <u>Оборудование этапа:</u> ИС: БЗ, ТО2 – по 1 судейскому карабину на верхней и нижней опоре и горизонтальные опоры, КЛ – граница ОЗ. Судейские перила. ЦС: БЗ, ТО1 – по 1 судейскому карабину на верхней и нижней опоре и горизонтальные опоры, КЛ – окончание ОЗ. <u>Действия:</u> движение участника по п. 7.8 по судейским перилам. <u>Обратное движение:</u> по п. 7.8 по судейским перилам.</p>	<p>Этап 2. Переправа по параллельным перилам. <u>Оборудование этапа:</u> ИС: БЗ, ТО1 – по 1 судейскому карабину на верхней и нижней опоре и горизонтальные опоры, КЛ – начало ОЗ. Судейские нижние перила. ПОД. ЦС: БЗ, ТО2 – по 1 судейскому карабину на верхней и нижней опоре и горизонтальные опоры, КЛ – граница ОЗ. <u>Действия:</u> организация верхних перил по п. 7.6, движение участника по п. 7.8, снятие перил по п. 7.6.15. <u>Обратное движение:</u> по п. 7.8 по судейским перилам.</p>
<p>Этап 3. Подъём по перилам. <u>Оборудование этапа:</u> ИС: БЗ, ТО2, КЛ – граница ОЗ. Судейские перила. ЦС: ОЗ, ТО3 – 4 судейских карабина. <u>Действия:</u> движение участника по п.7.10. <u>Обратное движение:</u> по п. 7.10 по судейским перилам.</p>	<p>Этап 4. Спуск по наклонной навесной переправе. <u>Оборудование этапа:</u> ИС: ОЗ, ТО3 – 4 судейских карабина. Судейские перила. ЦС: БЗ, ТО4 – 1 судейский карабин, горизонтальная опора, КЛ – окончание ОЗ. КОД – вдоль нитки этапа. <u>Действия:</u> организация перил для дополнительной самостраховки по п. 7.6, движение участника по п. 7.9 по судейским перилам с дополнительной самостраховкой к своим перилам по п. 7.9.4(б), снятие перил по п.7.6.15. <u>Обратное движение:</u> по п. 7.9 (7.9.4(а)) или по КОД на ИС этапа 2, далее по условиям этапа 3.</p>

Этап 7. Подъём по наклонной навесной переправе.Оборудование этапа:

ИС: БЗ, ТО1 – 1 судейский карабин, горизонтальная опора, КЛ – граница ОЗ. Судейские перила.

ЦС: ОЗ, ТО2 – 4 судейских карабина.

Действия: движение участника по п. 7.9 (7.9.4(а)).

Обратное движение: по п. 7.9 с дополнительной самостраховкой к своим перилам по п. 7.9.4(б).

Этап 8. Спуск по перилам.Оборудование этапа:

ИС: ОЗ, ТО2 – 4 судейских карабина.

ЦС: БЗ, КЛ – граница ОЗ.

ПОД – судейские перила.

Действия: организация перил по п. 7.6, движение участника по п. 7.10, снятие перил допускается не производить либо осуществляется по п. 7.6.15.

Обратное движение: по п. 7.10 по своим перилам или по ПОД.

Этап 9. Подъём по наклонной навесной переправе.Оборудование этапа:

ИС: БЗ, ТО3 – 1 судейский карабин, горизонтальная опора, КЛ – начало ОЗ.

ЦС: ОЗ, ТО2 – 4 судейских карабина.

Действия: организация перил по п. 7.6 (допускается использование перил этапа 8), движение участника по п. 7.9 (7.9.4(а)), снятие перил по п. 7.6.15 (допускается с ЦС этапа 9, во время движения по этапу 10, а также с ЦС этапа 10).

Обратное движение: по п. 7.9 (7.9.4(б)) с дополнительной самостраховкой к своим перилам или по условиям этапа 8, затем по земле вдоль нитки этапа на ИС этапа 9.

Этап 10. Спуск по наклонной навесной переправе.Оборудование этапа:

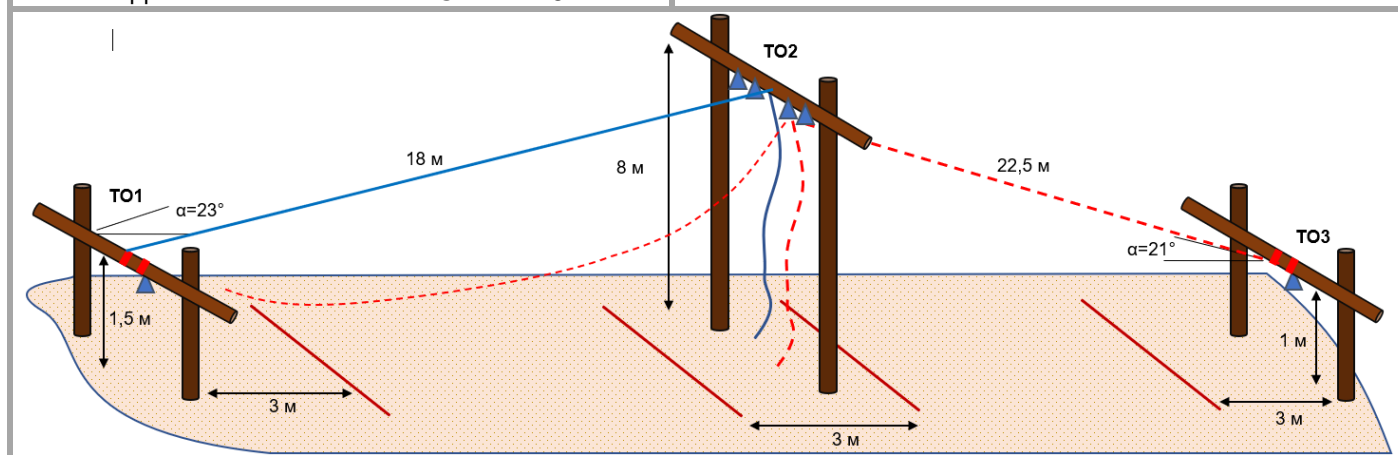
ИС: ОЗ, ТО2 – 4 судейских карабина.

Судейские перила.

ЦС: БЗ, ТО1 – 1 судейский карабин, горизонтальная опора, КЛ – окончание ОЗ.

Действия: организация перил для дополнительной самостраховки по п. 7.6, движение участника по п. 7.9 с дополнительной самостраховкой к своим перилам по п. 7.9.4(б), снятие перил по п. 7.6.15.

Обратное движение: по п. 7.9 (7.9.4(а)).

**Блок этапов 11-12. Подъём по перилам – Спуск по наклонной навесной переправе. КВ – 10 минут.**

Участник проходит блок этапов в следующем порядке:

- 1) Закрепляет на ТО2 перила этапа 12.
- 2) Переходит на ИС этапа 11 по земле вдоль нитки этапа.
- 2) Проходит этап 11, закрепляет на ТО1 перила этапа 12.
- 4) Проходит этап 12.

Этап 11. Подъём по перилам.Оборудование этапа:

ИС: БЗ, КЛ – граница ОЗ.

Судейские перила.

ЦС: ОЗ, ТО1 – 4 судейских карабина.

Действия: движение участника по п. 7.10 по судейским перилам.

Обратное движение: по п. 7.10 по судейским перилам.

Этап 12. Спуск по наклонной навесной переправе.Оборудование этапа:

ИС: ОЗ, ТО1 – 4 судейских карабина.

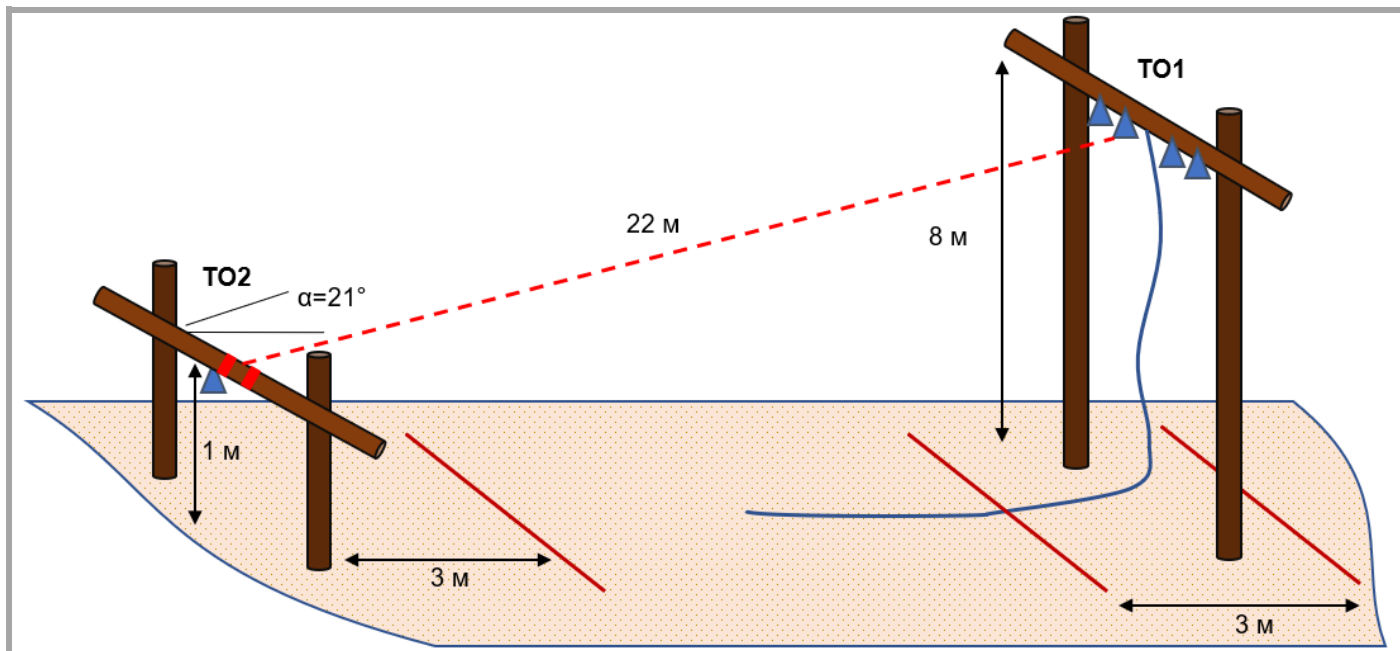
Судейские перила для дополнительной самостраховки.

ЦС: БЗ, ТО2 – 1 судейский карабин, горизонтальная опора, КЛ – окончание ОЗ.

КОД – вдоль нитки этапа.

Действия: организация перил по п. 7.6, движение участника по п. 7.9 с дополнительной самостраховкой к судейским перилам по п. 7.9.4(б), снятие перил по п. 7.6.15.

Обратное движение: по п. 7.9 (7.9.4(а)) по своим перилам или по КОД на ИС этапа 11, далее по условиям этапа 12.



Блок этапов 13-14. Навесная переправа – Навесная переправа. КВ = 8 минут.

Участник проходит блок этапов в следующем порядке:

- 1) Переходит на ИС этапа 13 по земле вдоль нитки этапа (допускается перед этим закрепить перила этапа 14 на ТО1).
- 2) Закрепляет перила этапа 14 на ТО2.
- 3) Проходит этап 13.
- 4) Закрепляет перила этапа 14 на ТО2, если они не были закреплены при выполнении п. 1.
- 5) Проходит этап 14.

Этап 13. Навесная переправа.

Оборудование этапа:

ИС: БЗ, ТО2 – 1 судейский карабин, горизонтальная опора, КЛ – начало ОЗ.
 Двойные судейские перила.
 ЦС – БЗ, ТО1 – 1 судейский карабин, горизонтальная опора, КЛ – окончание ОЗ.

Действия: движение участника по п. 7.9 по судейским перилам.

Обратное движение: по п. 7.9.

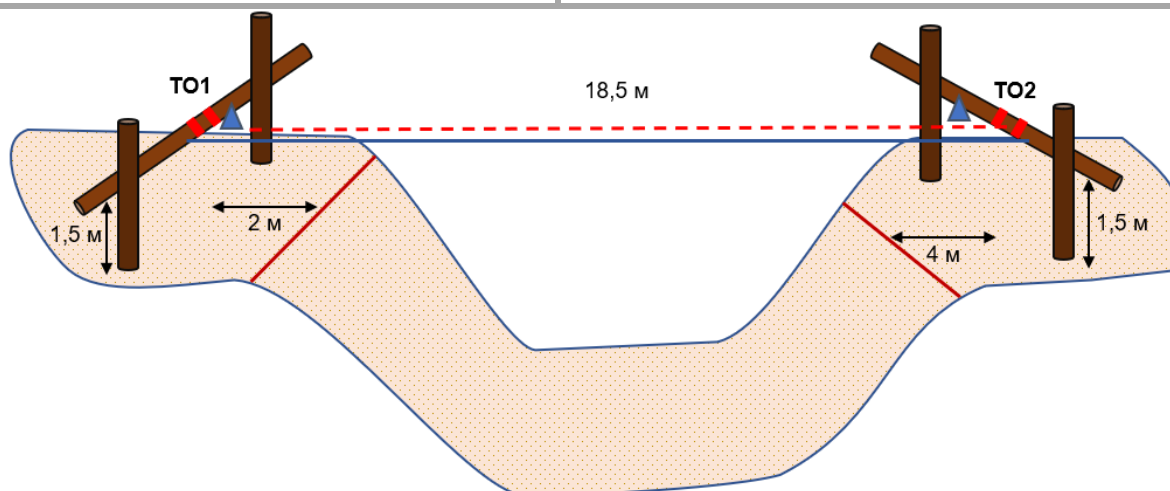
Этап 14. Навесная переправа.

Оборудование этапа:

ИС: БЗ, ТО1 – 1 судейский карабин, горизонтальная опора, КЛ – начало ОЗ.
 ЦС – БЗ, ТО2 – 1 судейский карабин, горизонтальная опора, КЛ – окончание ОЗ.
 ПОД - двойные судейские перила.

Действия: организация перил по п. 7.6, движение участника по п. 7.9, снятие перил по п. 7.6.15.

Обратное движение: по п. 7.9 по ПОД.



ФИНИШ