

Всероссийские соревнования по спортивному туризму на пешеходных дистанциях среди юношей и девушек 14–15 лет

Республика Башкортостан, д. Юматово, ДТСОЛ «Локомотив»
09-14 октября 2024 года



УСЛОВИЯ ПРОВЕДЕНИЯ СОРЕВНОВАНИЙ В ДИСЦИПЛИНЕ «ДИСТАНЦИЯ – ПЕШЕХОДНАЯ – ГРУППА» (короткая, спринт)

Класс дистанции: 3.
Количество этапов: 6.
Общее контрольное время: 50 минут.
Длина дистанции: указана на схеме дистанции.

Ссылки даны на пункты Правил вида спорта «спортивный туризм» (раздел 3, часть 7).
При подведении итогов применяется п. 6.2.8(а).
По п. 1.3.1.4 обеспечение участника ВКС не требуется.
При движении по КОД допускается перемещение участника как в сторону ИС, так и в сторону ЦС этапа.
Обратное движение по этапу разрешено выполнять без сопровождения.
По п. 1.6.8 вход в РЗ осуществляется после обязательного сбора всех участников группы в квадрате перед РЗ этапа (блока этапов).

ПЕРЕЧЕНЬ ЭТАПОВ, ПАРАМЕТРЫ, ОБОРУДОВАНИЕ И УСЛОВИЯ ПРОХОЖДЕНИЯ

**Блок этапов 1-3. Переправа по параллельным перилам – Подъём по перилам –
Спуск по наклонной навесной переправе. КВ – 15 минут.**

Разрешено одновременное прохождение этапа 1 и этапов 2, 3.

Этап 1. Переправа по параллельным перилам.

Оборудование этапа:

ИС: БЗ, ТО1 – по 1 судейскому карабину на верхней и нижней опоре и горизонтальные опоры, КЛ – начало ОЗ.

Судейские перила.

ЦС: БЗ, ТО2 – по 1 судейскому карабину на верхней и нижней опоре и горизонтальные опоры, КЛ – граница ОЗ.

Действия: движение участников по п. 7.8.

Обратное движение: по п. 7.8.

Этап 2. Подъём по перилам.

Оборудование этапа:

ИС: БЗ, ТО2 – по 1 судейскому карабину на верхней и нижней опоре и горизонтальные опоры, КЛ – граница ОЗ.

Судейские перила.

ЦС: ОЗ, ТО3 – 4 судейских карабина.

Действия: движение первого участника по п. 7.10, движение остальных участников по п. 7.11 (7.11.1(б)).

Обратное движение: по п. 7.12 по судейским перилам.

Этап 3. Спуск по наклонной навесной переправе.

Оборудование этапа:

ИС: ОЗ, ТО3 – 4 судейских карабина.

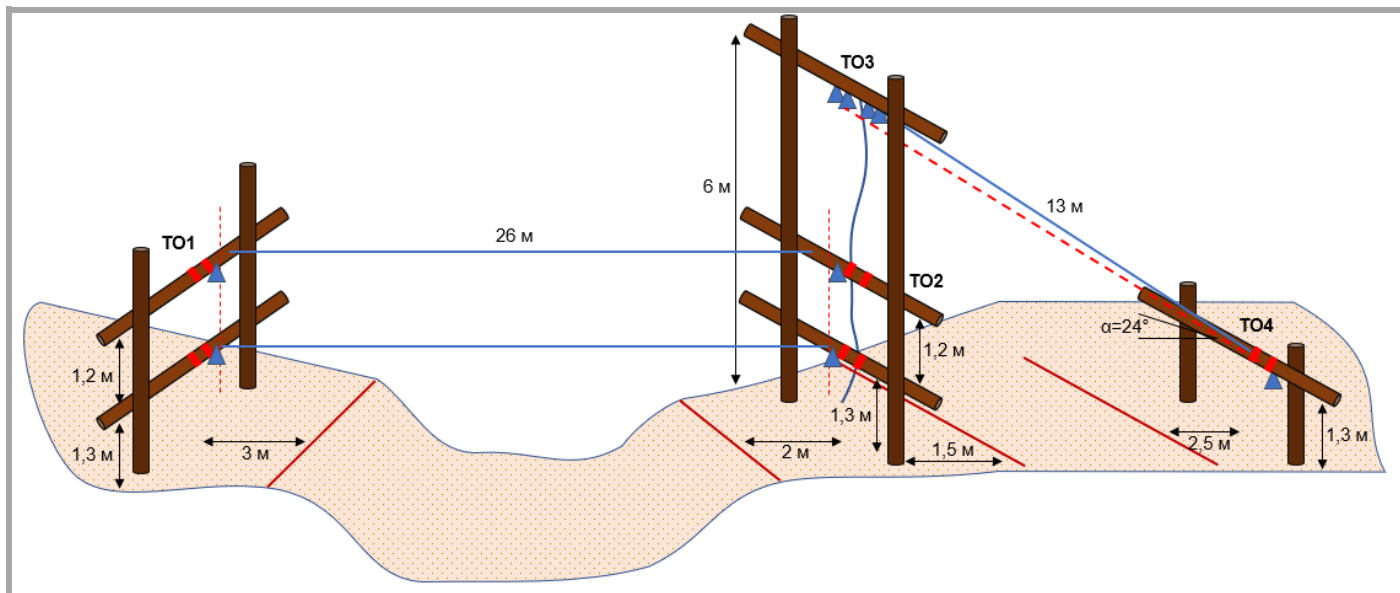
Судейские перила.

ЦС: БЗ, ТО4 – 1 судейский карабин, горизонтальная опора, КЛ – окончание ОЗ.

КОД – вдоль нитки этапа.

Действия: движение первого участника по п. 7.9 (7.9.4(в)) по судейским перилам, организация перил по п. 7.6, движение остальных участников по п. 7.9 (7.9.4(в)) по командным перилам, снятие перил по п. 7.6.15.

Обратное движение: по п. 7.9 (7.9.4(а)) по командным перилам или по КОД на ИС этапа 2, далее по условиям этапа 2.



Этап 4. Переправа по бревну. КВ – 8 минут.

Оборудование этапа:

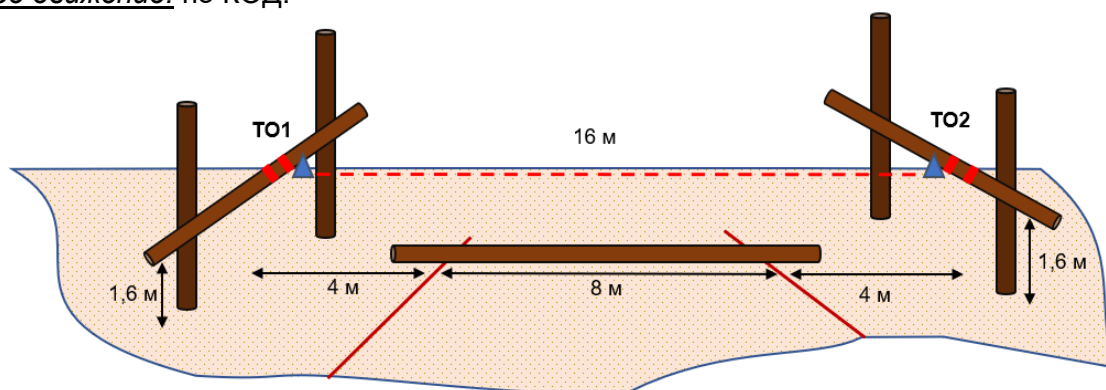
ИС: БЗ, ТО1 – 1 судейский карабин, горизонтальная опора, КЛ – начало ОЗ.

ЦС: БЗ, ТО2 – 1 судейский карабин, горизонтальная опора, КЛ – окончание ОЗ.

КОД – вдоль нитки этапа.

Действия: движение первого участника по п. 7.3 ногами по бревну, организация перил по п. 7.6, движение остальных участников по п. 7.8 ногами по бревну, снятие перил по п. 7.6.15.

Обратное движение: по КОД.



Этап 5. Переправа методом «вертикальный маятник». КВ – 6 минут.

Оборудование этапа:

ИС: БЗ, КЛ – начало ОЗ.

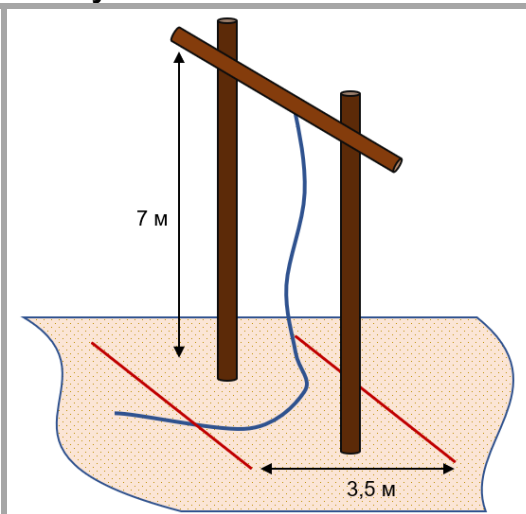
Судейские перила.

ЦС: БЗ, КЛ – окончание ОЗ.

КОД – вдоль нитки этапа.

Действия: движение участников по п. 7.15 (7.15.2(а)).

Обратное движение: по п. 7.15 (7.15.2(а)) или по КОД.



Этап 6. Навесная переправа. КВ – 12 минут.

Оборудование этапа:

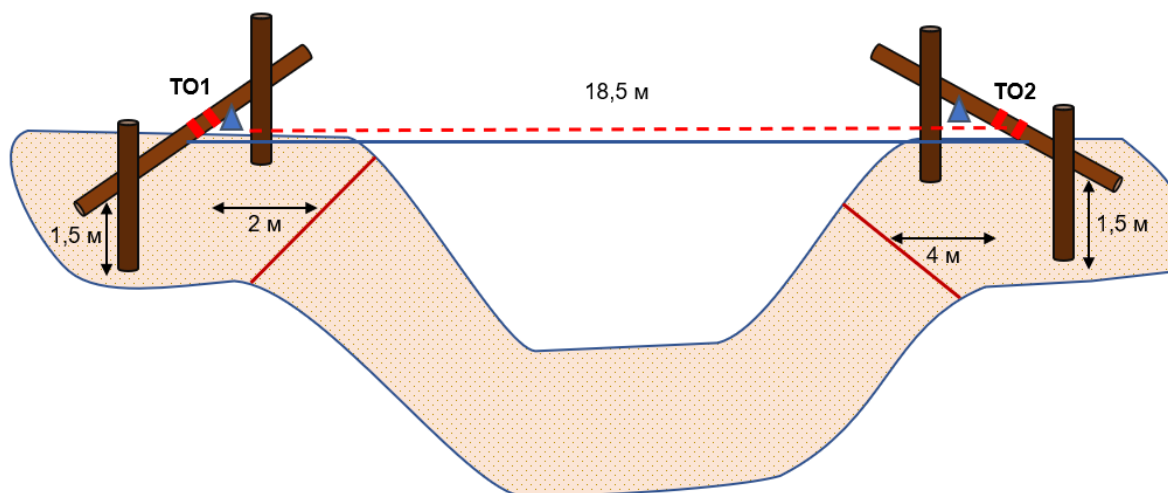
ИС: БЗ, ТО1 – горизонтальная опора, 1 судейский карабин, КЛ – начало ОЗ.

Двойные судейские перила.

ЦС: БЗ, ТО2 – горизонтальная опора, 1 судейский карабин, КЛ – окончание ОЗ.

Действия: движение 1-го участника по п. 7.9 по судейским перилам, организация перил по п. 7.6, движение остальных участников по п. 7.9 по командным перилам, снятие перил по п. 7.6.15.

Обратное движение: по п. 7.9 по командным или судейским перилам.



ФИНИШ