

Всероссийские соревнования среди студентов по спортивному туризму (дистанции – пешеходные)

Республика Башкортостан, д. Юматово, ДТСОЛ «Локомотив»
09-14 октября 2024 года



УСЛОВИЯ ПРОВЕДЕНИЯ СОРЕВНОВАНИЙ В ДИСЦИПЛИНЕ «ДИСТАНЦИЯ – ПЕШЕХОДНАЯ – СВЯЗКА» (короткая, спринт)

Класс дистанции: 3.
Количество этапов: 7.
Общее контрольное время: 50 минут.
Длина дистанции: указана на схеме дистанции.

Ссылки даны на пункты Правил вида спорта «спортивный туризм» (раздел 3, часть 7).
При подведении итогов применяется п. 6.2.8(а).
По п. 1.3.1.4 обеспечение участника ВКС не требуется.
При движении по КОД допускается перемещение участника как в сторону ИС, так и в сторону ЦС этапа.
Обратное движение по этапу разрешено выполнять без сопровождения.
По п. 1.6.8 вход в РЗ осуществляется после обязательного сбора всех участников связки в квадрате перед РЗ этапа (блока этапов).

ПЕРЕЧЕНЬ ЭТАПОВ, ПАРАМЕТРЫ, ОБОРУДОВАНИЕ И УСЛОВИЯ ПРОХОЖДЕНИЯ

**Блок этапов 1-3. Переправа по параллельным перилам – Подъём по перилам –
Спуск по наклонной навесной переправе. КВ – 15 минут.**

Участники проходят блок этапов в следующем порядке:

- 1) Проходят этап 1.
- 2) Проходят этапы 2, 3.

Этап 1. Переправа по параллельным перилам.

Оборудование этапа:

ИС: БЗ, ТО1 – по 1 судейскому карабину на верхней и нижней опоре и горизонтальные опоры, КЛ – начало ОЗ.

Судейские перила.

ЦС: БЗ, ТО2 – по 1 судейскому карабину на верхней и нижней опоре и горизонтальные опоры, КЛ – граница ОЗ.

Действия: движение участников по п. 7.8.

Обратное движение: по п. 7.8.

Этап 2. Подъём по перилам.

Оборудование этапа:

ИС: БЗ, ТО2 – по 1 судейскому карабину на верхней и нижней опоре и горизонтальные опоры, КЛ – граница ОЗ.

Судейские перила.

ЦС: ОЗ, ТО3 – 4 судейских карабина.

Действия: движение первого участника по п. 7.10, движение второго участника по п. 7.11 (7.11.1(б)).

Обратное движение: по п. 7.12 по судейским перилам.

Этап 3. Спуск по наклонной навесной переправе.

Оборудование этапа:

ИС: ОЗ, ТО3 – 4 судейских карабина.

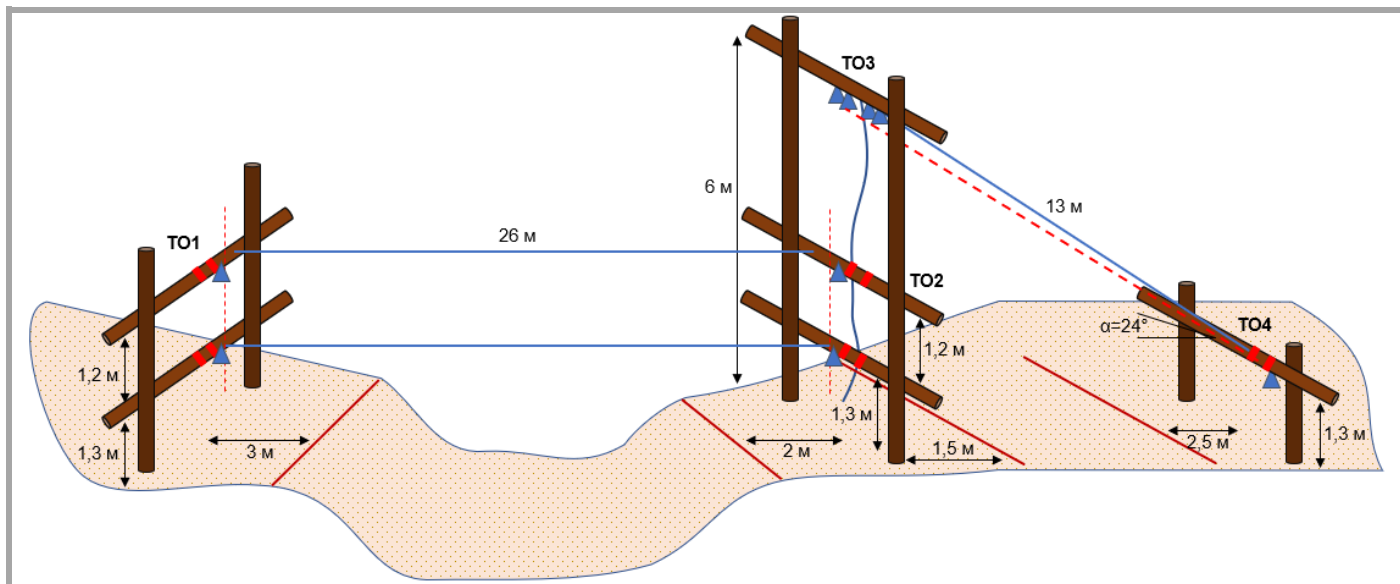
Судейские перила.

ЦС: БЗ, ТО4 – 1 судейский карабин, горизонтальная опора, КЛ – окончание ОЗ.

КОД – вдоль нитки этапа.

Действия: движение первого участника по п. 7.9 (7.9.4(в)) по судейским перилам, организация перил по п. 7.6, движение второго участника по п. 7.9 (7.9.4(в)) по командным перилам, снятие перил по п. 7.6.15.

Обратное движение: по п. 7.9 (7.9.4(а)) по командным перилам или по КОД на ИС этапа 2, далее по условиям этапа 2.



Блок этапов 4-5. Переправа по бревну методом «горизонтальный маятник» – Переправа по бревну. КВ – 10 минут.

Участники проходят блок этапов в следующем порядке:

- 1) Организуют на ТО1 перила этапа 4.
- 2) Проходят этап 4.
- 3) Организуют на ТО2 перила этапа 5.
- 4) Проходят этап 5.

Запрещена организация перил этапа 5 до выхода всех участников из БЗ1.

Этап 4. Переправа по бревну методом «горизонтальный маятник».

Оборудование этапа:

ИС: БЗ, ТО1 – 1 судейский карабин, горизонтальная опора, КЛ – начало ОЗ.

ЦС: БЗ, КЛ – окончание ОЗ.

КОД – вдоль нитки этапа.

Действия: организация перил по п. 7.6, движение участников по п. 7.14, снятие перил не производится, перила используются на этапе 5.

Обратное движение: по КОД.

Этап 5. Переправа по бревну.

Оборудование этапа:

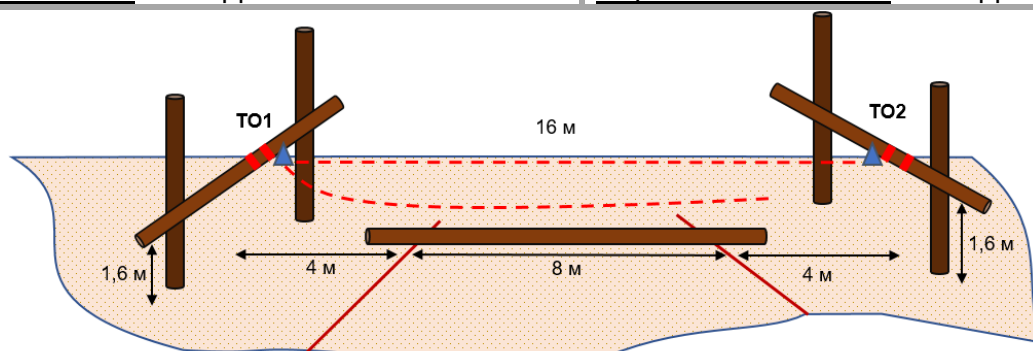
ИС: БЗ, ТО2 – 1 судейский карабин, горизонтальная опора, КЛ – начало ОЗ.

ЦС: БЗ, ТО1 – 1 судейский карабин, горизонтальная опора, КЛ – окончание ОЗ.

КОД – вдоль нитки этапа.

Действия: организация перил по п. 7.6, движение участников по п. 7.8, снятие перил по п. 7.6.15.

Обратное движение: по КОД.



Этап 6. Переправа методом «вертикальный маятник». КВ – 5 минут.

Оборудование этапа:

ИС: БЗ, КЛ – начало ОЗ.

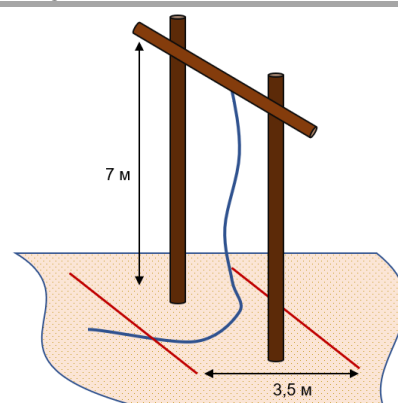
Судейские перила.

ЦС: БЗ, КЛ – окончание ОЗ.

КОД – вдоль нитки этапа.

Действия: движение участников по п. 7.15 (7.15.2(a)).

Обратное движение: по п. 7.15 (7.15.2(a)) или по КОД.



Этап 7. Навесная переправа. КВ – 10 минут.

Оборудование этапа:

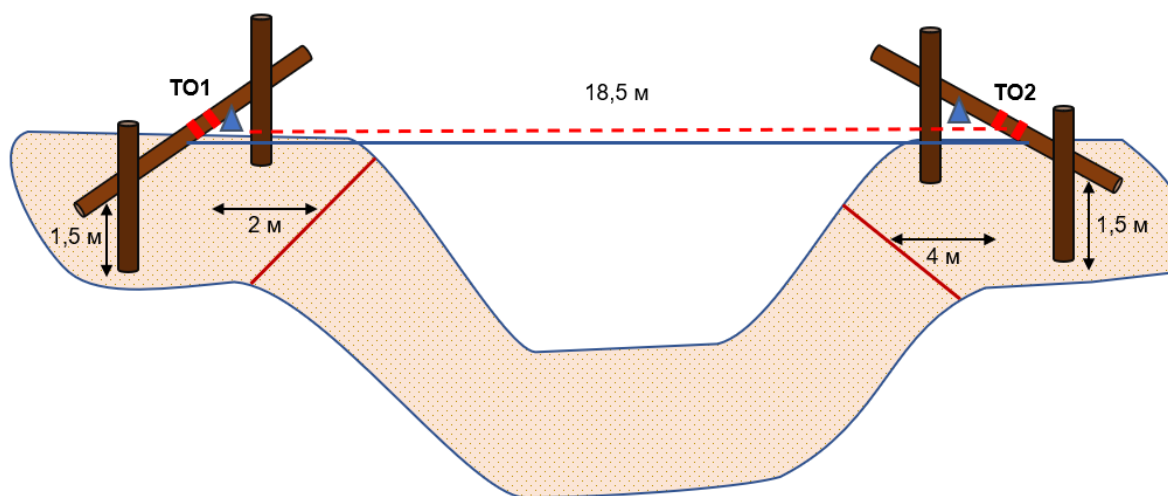
ИС: БЗ, ТО1 – горизонтальная опора, 1 судейский карабин, КЛ – начало ОЗ.

Двойные судейские перила.

ЦС: БЗ, ТО2 – горизонтальная опора, 1 судейский карабин, КЛ – окончание ОЗ.

Действия: движение 1-го участника по п. 7.9 по судейским перилам, организация перил по п. 7.6, движение 2-го участника по п. 7.9 по командным перилам, снятие перил по п. 7.6.15.

Обратное движение: по п. 7.9 по командным или судейским перилам.



ФИНИШ