

# ЧЕМПИОНАТ СИБИРСКОГО ФЕДЕРАЛЬНОГО ОКРУГА

с. Азово, Лыже-роллерный стадион «Дружба»

Дата проведения: 16 февраля 2024 г.

## УСЛОВИЯ СОРЕВНОВАНИЙ В ДИСЦИПЛИНЕ «ДИСТАНЦИЯ – ЛЫЖНАЯ – СВЯЗКА»

**Класс дистанции: 4**

**Количество этапов: 8.**

**Общая протяжённость дистанции: 7100 м.**

**Длина дистанции, расстояния между этапами, указаны на схеме дистанции.**

**ОКВ: 120 минут**

- Соревнования проводятся в соответствии с Правилами вида спорта «Спортивный туризм», раздела 3, части 5. Далее пункт Правил, указанный в условиях этапа.
- По п. 6.2.9(а).
- При движении по КОД допускается перемещение участника как в сторону ИС, так и в сторону ЦС этапа.
- На соревнованиях применяется система электронной отметки SPORTident.

Порядок работы с отметкой на дистанции:

	Станция отметки	Место расположения	Расстояние от станции до чипа, при котором происходит отметка	Примечание
СТАРТ	отсутствует	-	-	Старт осуществляется по пятому звуковому сигналу стартовых часов
ПРОХОЖДЕНИЕ ЭТАПА	бесконтактная станция	на входе и выходе рабочей зоны этапа	1.8 м и менее	
СНЯТИЕ С ЭТАПА	контактная станция «СНЯТИЕ»	у судьи на выходе из рабочей зоны этапа	контактно	Участник должен отметить самостоятельно
ФИНИШ	бесконтактная станция	на линии финиша	при пересечении линии финиша	

Крепление бесконтактного ЧИПа рекомендовано на ЛЕВОМ плече.

## Перечень, параметры, оборудование этапов и условия их прохождения

### Старт.

**Этап 1. Переправа по параллельным перилам. КВ = 10 мин.**

Оборудование этапа:

ИС – БЗ1, ТО1 – горизонтальные опоры, 1 судейский карабин на верхней опоре, вспомогательные перила, КЛ-начало ОЗ.

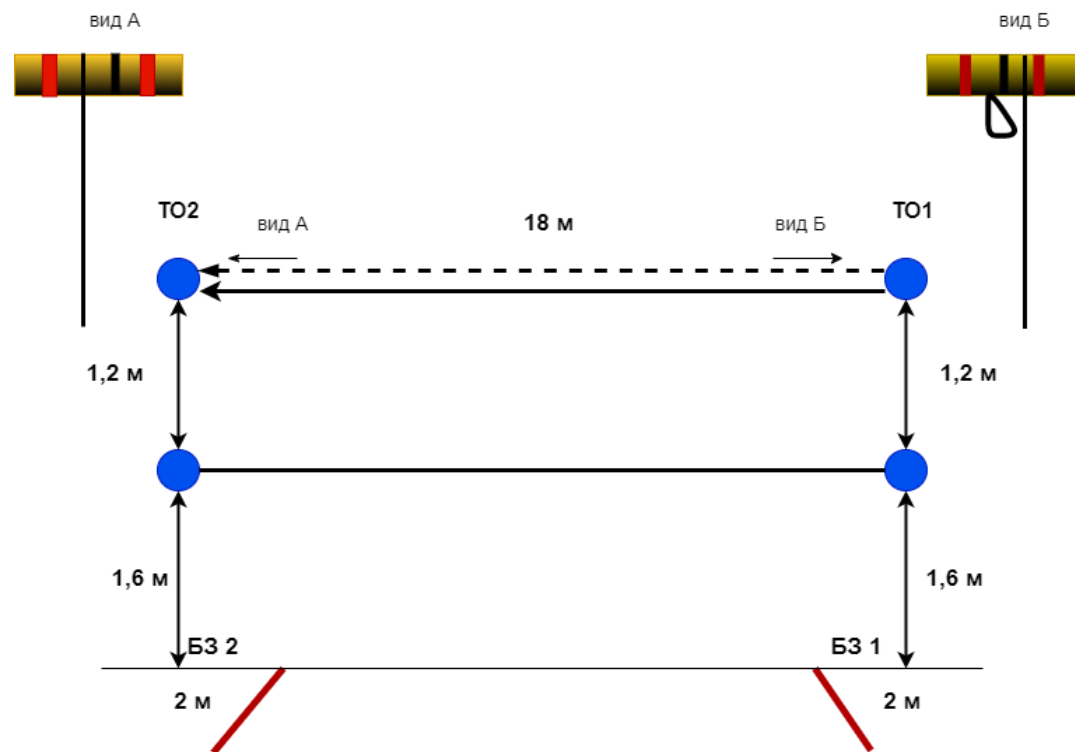
Верхние судейские перила для первого участника

Нижние судейские перила (слэक्лайн).

ЦС – БЗ2, ТО2 – горизонтальные опоры, вспомогательные перила, КЛ - окончание ОЗ.

Действия: Движение первого участника по п. 7.8 по судейским перилам. Организация верхних перил по п.7.6. Движение второго участника по п. 7.8. по командным перилам. Снятие верхних перил по п.7.6.15.

Обратное движение: по п.7.8 командным или судейским перилам. (допускается без сопровождения)

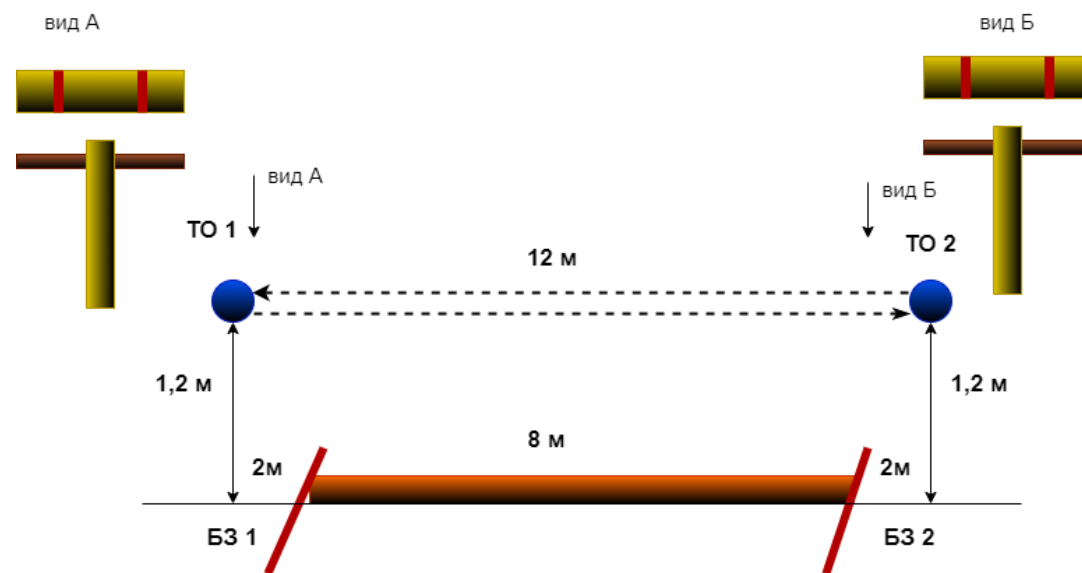


### Блок этапов 2-3. Переправа по бревну методом «горизонтальный маятник - Переправа по бревну. КВ = 10 мин.

Участники проходят блок этапов в следующем порядке:

- 1) Закрепляют перила этапов 2(3) на ТО1;
- 2) Проходят этап 2;
- 3) Организуют перила этапа 3 на ТО2;
- 4) Проходят этап 3.

Запрещена организация перил этапа 3 на ТО2 до прохождения этапа 2 вторым участником.



#### Этап 2. Переправа по бревну методом «горизонтальный маятник».

*Оборудование:*

ИС – БЗ1, ТО1 – горизонтальная опора, КЛ-начало ОЗ.

ЦС – БЗ2, КЛ-окончание ОЗ.

КОД - вдоль коридора этапа

*Действия:* Организация перил по п.7.6. Движение по п.7.14. Снятие перил не производится, перила используются на этапе 3.

*Обратное движение:* по КОД.

#### Этап 3. Переправа по бревну

*Оборудование:*

ИС – БЗ2, ТО2 – горизонтальная опора. КЛ-начало ОЗ.

ЦС – БЗ1, ТО1 – горизонтальная опора, КЛ-окончание ОЗ.

КОД - вдоль коридора этапа

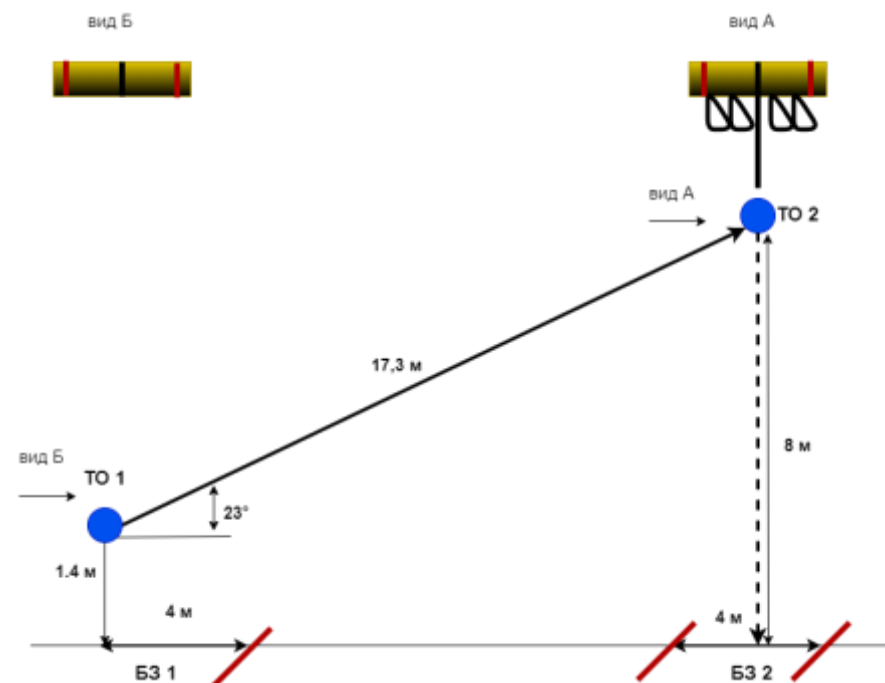
*Действия:* Организация перил по п.7.6. Движение по п.7.8. Снятие перил по п.7.6.15.

*Обратное движение:* при невозможности вернуться по своим перилам по п.7.8, движение по КОД.

### БЛОК ЭТАПОВ 4-5. Подъём по наклонной навесной переправе – Спуск по перилам. КВ = 10 мин.

Участники проходят блок этапов в следующем порядке:

- 1) Первый участник проходит этап 4.
- 2) Первый участник организует перила этапа 5.
- 3) Первый участник проходит этап 5.
- 4) Второй участник проходит этапы 4, 5 последовательно.



#### Этап 4. Подъём по наклонной навесной переправе.

*Оборудование этапа:*

ИС – БЗ1. ТО1 – горизонтальная опора. КЛ – начало ОЗ.

Судейские двойные перила.

ЦС – ОЗ. ТО2 – 4 судейских карабина.

ПОД – судейские перила.

*Действия:* Движение по п.7.9, 7.9.4.4.

*Обратное движение:* при невозможности вернуться по п.7.9, 7.9.4(в), движение по п.7.10 по ПОД, далее в БЗ1 вдоль коридора этапа.

#### Этап 5. Спуск по перилам

*Оборудование этапа:*

ИС – ОЗ. ТО2 – 4 судейских карабина

ЦС – БЗ2. КЛ – границы БЗ.

ПОД – судейские перила.

*Действия:* Организация перил по п.7.6. Движение участников по п.7.12.

Снятие перил по п. 7.6.15

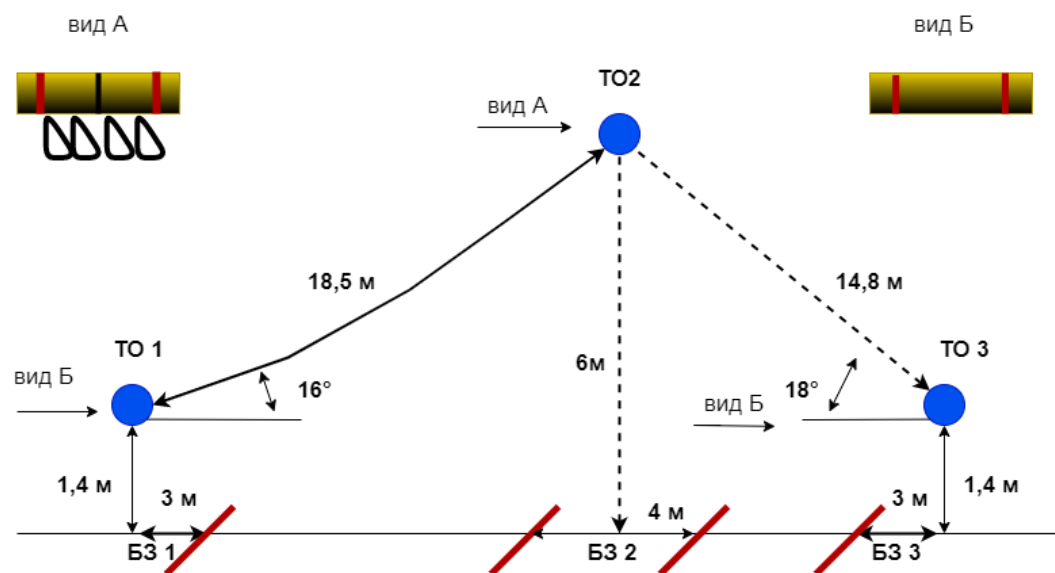
*Обратное движение:* движение по п.7.10 по своим перилам или по ПОД.

### БЛОК ЭТАПОВ 6-8. Навесная переправа – Спуск по перилам – Навесная переправа. КВ = 12 мин.

Участники проходят блок этапов в следующем порядке:

- 1) Восстанавливают перила этапа 6;
- 2) Первый участник проходит этап 6;
- 3) Первый участник закрепляет на ТО2 перила этапов 7, 8;
- 4) Первый участник проходит этап 7;
- 5) Первый участник переходит по коридору этапа из БЗ2 в БЗ3;
- 6) Первый участник организует перила этапа 8, второй участник проходит этапы 6, 8.

Этап 6 проходят оба участника, этапы 7, 8 - два разных участника.



Этап 6. Навесная переправа	Этап 7. Спуск по перилам	Этап 8. Навесная переправа
<p><u>Оборудование этапа:</u> ИС – БЗ1, ТО1 - горизонтальная опора, КЛ - начало ОЗ, Судейские двойные перила для восстановления- исходного положения перил: веревка завязана с провисом на один штык без контрольного. ЦС - ОЗ, ТО2 - 4 судейских карабина. <u>Действия:</u> восстановление судейских перил по п.7.6.12. Движение по п.7.9. <u>Обратное движение:</u> по п.7.9.</p>	<p><u>Оборудование этапа:</u> ИС – ОЗ, ТО2 – 4 судейских карабина. ЦС – БЗ2, КЛ - границы БЗ. КОД - по коридору этапа. <u>Действия:</u> организация перил по п. 7.6, движение по п.7.12, снятие перил допускается не производить, либо осуществляется по п.7.6.15. Разрешено использование данных перил на этапе 8. <u>Обратное движение:</u> В случае отсутствия возможности вернуться по своим перилам по п.7.11, 7.11.1(б), движение по КОД в БЗ1, далее до ТО2 по условиям этапа 6 (допускается без сопровождения).</p>	<p><u>Оборудование этапа:</u> ИС – ОЗ, ТО2 – 4 судейских карабина. ЦС – БЗ3, ТО3 - горизонтальная опора, КЛ - окончание ОЗ. КОД - по коридору этапа. <u>Действия:</u> организация перил по п. 7.6, движение по п.7.9, 7.9.4(в), снятие перил по п.7.6.15. <u>Обратное движение:</u> В случае отсутствия возможности вернуться по своим перилам по п.7.9, 7.9.4(а)(допускается без сопровождения), движение по КОД в БЗ1, далее до ТО2 по условиям этапа 6 (допускается без сопровождения).</p>

**ФИНИШ**