



**ЧЕМПИОНАТ ГОРОДА МОСКВЫ
ПО СПОРТИВНОМУ ТУРИЗМУ НА ЛЫЖНЫХ ДИСТАНЦИЯХ
ПЕРВЕНСТВО ГОРОДА МОСКВЫ
ПО СПОРТИВНОМУ ТУРИЗМУ НА ЛЫЖНЫХ ДИСТАНЦИЯХ**

23 февраля 2025 г.

г. Москва, Бутовский лесопарк

**УСЛОВИЯ СОРЕВНОВАНИЙ В ДИСЦИПЛИНЕ
«ДИСТАНЦИЯ-ЛЫЖНАЯ»
(3 КЛАСС)**

Класс дистанции: 3

Длина дистанции, набор высоты и ОКВ дистанции будут указаны в технической информации.

Количество технических этапов: 6

- Соревнования проводятся в соответствии с Правилами вида спорта «Спортивный туризм», раздела 3, части 5. Далее пункт Правил, указанный в условиях этапа.
- По п. 6.2.9 (б).
- На соревнованиях применяется система электронной отметки SPORTident. Порядок работы с отметкой на дистанции:

	Станция отметки	Место расположения	Расстояние от станции до чипа, при котором происходит отметка	Примечание
СТАРТ	Отсутствует	-	-	Старт по последнему звуковому сигналу стартовых часов
ПРОХОЖДЕНИЕ ЭТАПА	Бесконтактная станция	На входе и выходе из РЗ этапа	1.8 м и менее	Участник контролирует отметку самостоятельно
СНЯТИЕ С ЭТАПА	Контактная станции «СНЯТИЕ»	У судьи на выходе из РЗ этапа	контактно	Участник отмечается самостоятельно
ФИНИШ	Бесконтактная станция	Пересечение линии финиша	Пересечение линии финиша	Участник контролирует отметку самостоятельно

СТАРТ

Этап 1. Переправа по бревну методом «горизонтальный маятник». КВ = 5 мин	
<p><u>Оборудование этапа:</u> ИС – БЗ, КЛ – начало ОЗ. Судейские перила. Бревно. ЦС – БЗ, КЛ – окончание ОЗ. <u>Действия:</u> Организация перил по п.7.6. Движение по п.7.14, с дополнительной самостраховкой по п. 7.8 к судейским перилам. <u>Обратное движение:</u> по п.7.8 по судейским перилам.</p>	

Этап 2. Спуск по склону. КВ = 5 мин

Оборудование этапа:

ИС – БЗ, 1 – судейский карабин, КЛ – начало ОЗ. Судейские перила.

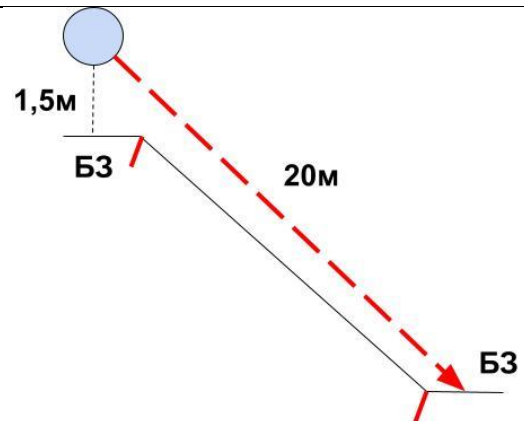
ЦС – БЗ, КЛ – окончание ОЗ.

ПОД – судейские перила.

Действия: Организация перил по п. 7.6.

Движение по п. 7.10. Снятие перил по п.7.6.15.

Обратное движение: по п.7.10 по ПОД



Между этапами участники двигаются без лыж.

Этап 3. Подъем по склону. КВ = 5 мин

Оборудование этапа:

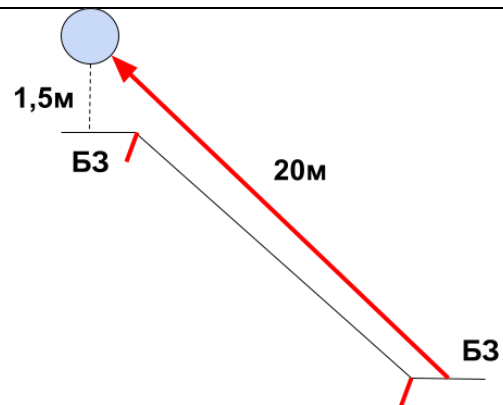
ИС – БЗ, КЛ – начало ОЗ.

Судейские перила.

ЦС – БЗ, КЛ – окончание ОЗ.

Действия: Движение по п. 7.10

Обратное движение: по п.7.10.



Этап 4. Переправа методом «вертикальный маятник». КВ = 5 мин

Оборудование этапа:

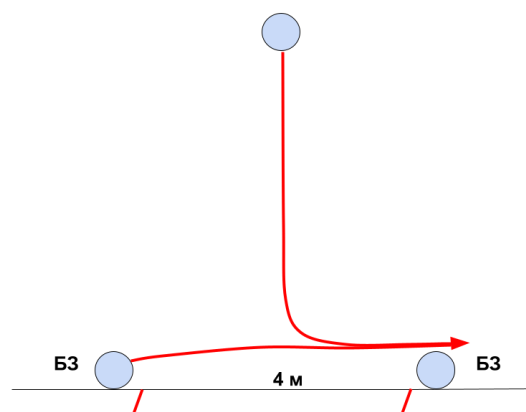
ИС – БЗ, КЛ – начало ОЗ.

Судейские перила.

ЦС – БЗ, КЛ – окончание ОЗ.

Действия: Движение по п. 7.15, 7.15.2(а)

Обратное движение: по п.7.15, 7.15.2(а) либо вдоль коридора этапа.



Между этапами участники двигаются без лыж.

Блок этапов 5-6. Навесная переправа – Навесная переправ. КВ = 10 мин

Оборудование этапа:

ИС – БЗ, КЛ –начало ОЗ.

Судейские перила.

ЦС – БЗ, КЛ – окончание ОЗ.

Действия: Движение по п.7.9.

Обратное движение: по п.7.9.

Оборудование этапа:

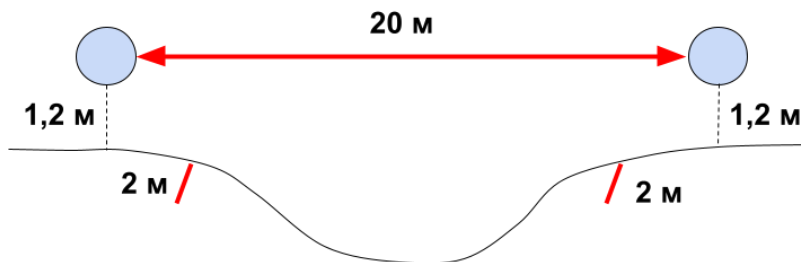
ИС – БЗ, КЛ –начало ОЗ.

Судейские перила.

ЦС – БЗ, КЛ – окончание ОЗ.

Действия: Движение по п.7.9.

Обратное движение: по п.7.9.



ФИНИШ