



Всероссийские соревнования по спортивному туризму на пешеходных дистанциях

## «КУБОК МОСКВЫ»

21-22 октября 2023 года, г. Москва, Бутовский лесопарк

# УСЛОВИЯ СОРЕВНОВАНИЙ В ДИСЦИПЛИНЕ «ДИСТАНЦИЯ – ПЕШЕХОДНАЯ» (длинная) 22 октября 2023, 3 класс, масс-старт

**Класс дистанции: 3**

**Количество технических этапов: 6**

**ОКВ: 2 часа**

Длина дистанции указана на схеме дистанции.

- Соревнования проводятся в соответствии с Правилами вида спорта «Спортивный туризм», раздела 3, части 7. Далее пункт Правил, указанный в условиях этапа
- По п.1.5.7 заполнение декларации не требуется.
- По п.6.2.8(а)
- По п.1.3.6 допускается перемещение участника по КОД и/или ПОД как в сторону ИС, так и в сторону ЦС этапа, при этом участники, начавшие движение по ПОД в ОЗ этапа или начавшие движение по КОД, обязаны достичь ИС данного этапа.
- По п.1.3.11 все карабины, предоставленные в качестве ТО – неразъёмные.
- На соревнованиях применяется система электронной отметки SPORTident.  
Порядок работы с отметкой на дистанции:

	Станция отметки	Место расположения	Расстояние от станции до чипа, при котором происходит отметка	Примечание
СТАРТ	отсутствует	-	-	Старт осуществляется по звуковому сигналу стартового пистолета
ПРОХОЖДЕНИЕ ЭТАПА	бесконтактная станция	на входе и выходе рабочей зоны этапа	1.8 м и менее	
ОТМЕТКА НА УЧАСТКАХ ОРИЕНТИРОВАНИЯ	бесконтактная станция	КП	0.5 м и менее	Участник должен отметить самостоятельно
СНЯТИЕ С ЭТАПА	контактная станция «СНЯТИЕ»	у судьи на выходе из рабочей зоны этапа	контактно	Участник должен отметить самостоятельно
ФИНИШ	бесконтактная станция	на линии финиша	при пересечении линии финиша	

# СТАРТ

## Этап 1. Переправа методом «вертикальный маятник». КВ = 5 мин.

Оборудование этапа:

ИС – Б31, КЛ – начало ОЗ.

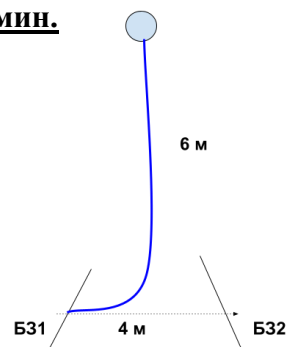
Судейские перила.

ЦС – Б32, КЛ – окончание ОЗ.

КОД – вдоль нитки этапа.

Действия: движение по п.7.15.

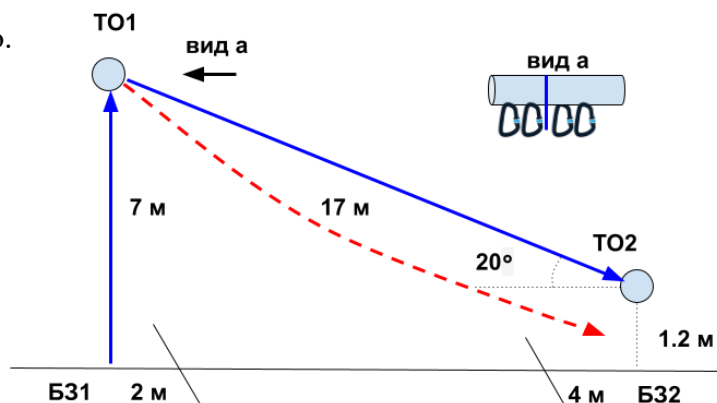
Обратное движение: по п.7.15 или по КОД.



## Блок этапов 2–3. Подъём по перилам – Спуск по наклонной навесной переправе. КВ = 10 мин

Порядок прохождения блока этапов:

Участник проходит этапы 2, 3 последовательно.



### Этап 2. Подъём по перилам

Оборудование этапа:

ИС – Б31, КЛ – границы БЗ;

Судейские перила.

ЦС – ОЗ, ТО2 – 4 судейских карабина.

Действия: движение по п.7.10.

Обратное движение: по п.7.10.

### Этап 3. Спуск по наклонной навесной переправе

Оборудование этапа:

ИС – ОЗ, ТО2 – 4 судейских карабина;

Двойные судейские перила.

ЦС – Б32, ТО3 – горизонтальная опора; КЛ – окончание ОЗ.

Действия: организация перил для дополнительной самостраховки по п.7.6, движение по п.п.7.9, 7.9.4(б), снятие перил для дополнительной самостраховки по п.7.6.15.

Обратное движение: по п.п.7.9, 7.9.4(а).

## Этап 4. Навесная переправа. КВ = 10 мин.

Оборудование этапа:

ИС – Б31, ТО1 – горизонтальная опора,

КЛ – начало ОЗ.

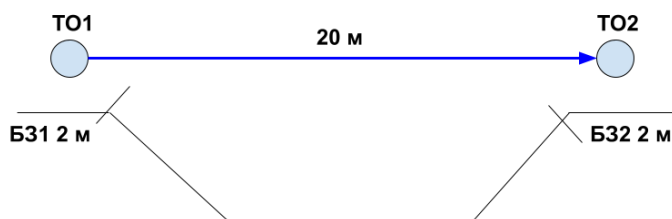
Судейские двойные перила.

ЦС – Б32, ТО2 – горизонтальная опора,

КЛ – окончание ОЗ.

Действия: движение по п.7.9.

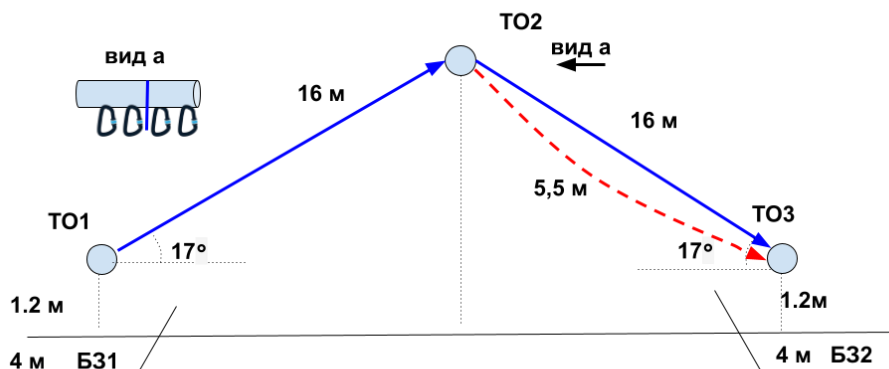
Обратное движение: по п.7.9.



**Блок этапов 5–6. Навесная переправа – Навесная переправа. КВ = 10 мин.**

Порядок прохождения блока этапов:

Участник проходит этапы 5, 6 последовательно.



**Этап 5. Навесная переправа**

Оборудование этапа:

ИС – Б31, ТО1 – горизонтальная опора, КЛ – начало ОЗ.

Двойные судейские перила.

ЦС – ОЗ, ТО2 – 4 судейских карабина.

Действия: движение по п.п.7.9, 7.9.4(а).

Обратное движение: по п.7.9 с дополнительной самостраховкой по п.7.9.4(б) к своим перилам

**Этап 6. Навесная переправа**

Оборудование этапа:

ИС – ОЗ, ТО2 – 4 судейских карабина.

Двойные судейские перила.

ЦС – Б32, ТО3 – горизонтальная опора, КЛ - окончание ОЗ.

Действия: организация перил для дополнительной самостраховки по п.7.6, движение по п.п.7.9, 7.9.4(б), снятие перил для дополнительной самостраховки по п.7.6.15.

Обратное движение: по п.п.7.9, 7.9.4(а).

**ФИНИШ**