

2025

ВСЕРОССИЙСКИЕ СОРЕВНОВАНИЯ

6-10 мая
Липецкая обл.,
с. Аргамач-Пальна

ПО СПОРТИВНОМУ ТУРИЗМУ НА ПЕШЕХОДНЫХ ДИСТАНЦИЯХ



УСЛОВИЯ СОРЕВНОВАНИЙ В ДИСЦИПЛИНЕ «ДИСТАНЦИЯ – ПЕШЕХОДНАЯ» (КОРОТКАЯ (СПРИНТ)) Возрастная группа «Женщины»

ПАРАМЕТРЫ ДИСТАНЦИИ	ПРАВИЛА	СОРЕВНОВАНИЯ
КЛАСС ДИСТАНЦИИ	5	5
Длина дистанции (км)	0,9–2,0	1,2
Количество этапов	8–20	14
Контрольное время	-	

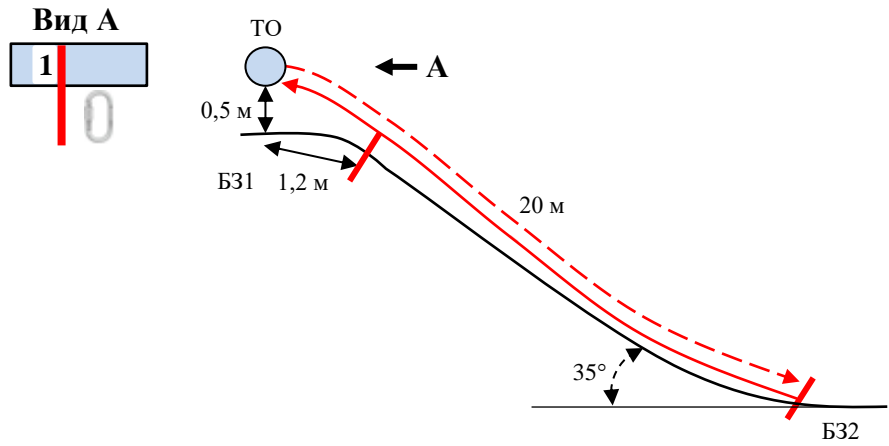
Соревнования проводятся в соответствии с Правилами вида спорта «Спортивный туризм», раздела 3, части 7. В условиях указаны пункты Правил.

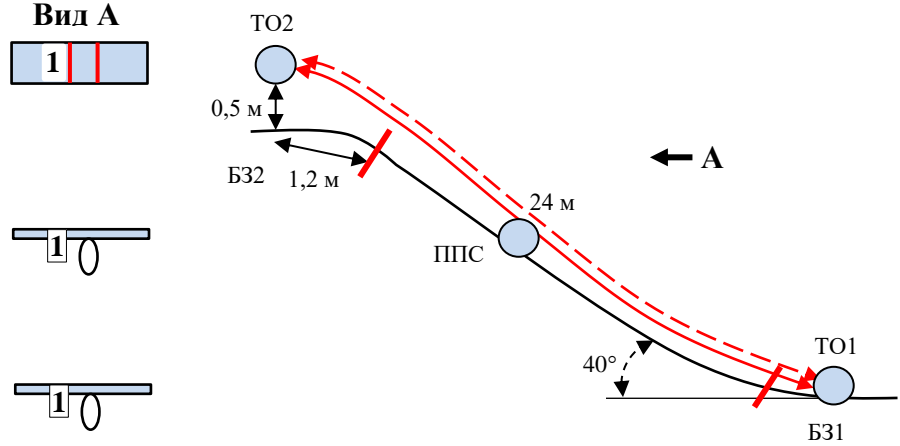
На соревнованиях применяется система электронной отметки SPORTident. Порядок работы с отметкой на дистанции будет изложен в инструкции по работе с SI.

ПЕРЕЧЕНЬ ЭТАПОВ, ПАРАМЕТРЫ, ОБОРУДОВАНИЕ И УСЛОВИЯ ПРОХОЖДЕНИЯ

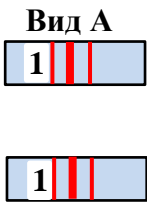
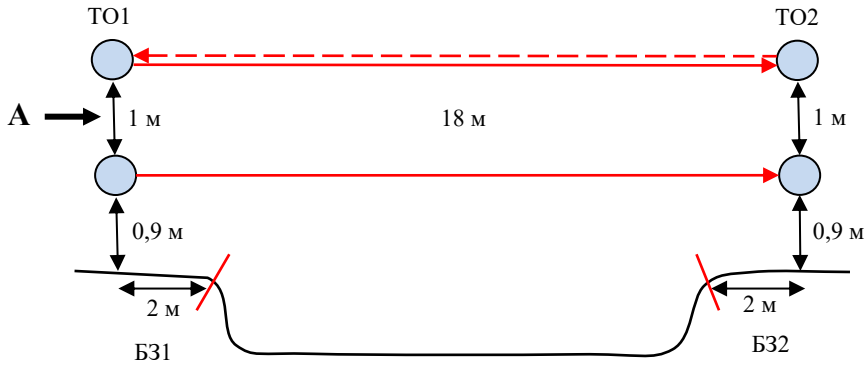
СТАРТ

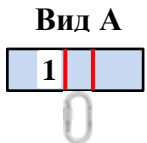
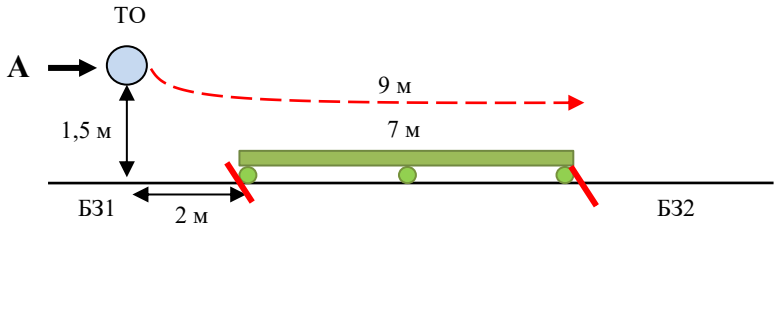
Блок этапов 1–4	Навесная переправа – Навесная переправа – Подъём по наклонной навесной переправе – Навесная переправа		КВ – 12 минут
<p>Участник преодолевает блок этапов в следующем порядке:</p> <ol style="list-style-type: none"> 1. Проходит этап 1. 2. Организует на ТО2 перила этапов 3. 3. Проходит этап 2. 4. Организует перила этапа 3 на ТО3. 5. Проходит этап 3. 6. Проходит этап 4. 			
Этап 1. Навесная переправа	Этап 2. Навесная переправа	Этап 3. Подъём по наклонной навесной переправе	Этап 4. Навесная переправа
<p><u>Оборудование:</u> ИС – БЗ1, ТО1 – горизонтальная опора, КЛ – начало ОЗ. Судейские перила навесной переправы. ЦС – ОЗ, ТО2 – 4 судейских карабина, судейские вертикальные перила.</p>	<p><u>Оборудование:</u> ИС – ОЗ, ТО2 – 4 судейских карабина. Судейские перила навесной переправы, Судейские вертикальные перила. ЦС – БЗ2, ТО3 – горизонтальная опора, КЛ – окончание ОЗ.</p>	<p><u>Оборудование:</u> ИС – БЗ2, ТО3 – горизонтальная опора, КЛ – начало ОЗ. Судейские двойные перила. ЦС – ОЗ, ТО2 – 4 судейских карабина. Судейские вертикальные перила.</p>	<p><u>Оборудование:</u> ИС – ОЗ, ТО2 - 4 судейских карабина, КЛ – начало ОЗ. Судейские перила навесной переправы, судейские вертикальные перила. ЦС – БЗ1, ТО1 – горизонтальная опора, КЛ – окончание ОЗ.</p>
<p><u>Действия:</u> движение участника по п.п. 7.9, 7.9.4 (а).</p>	<p><u>Действия:</u> Движение участника по п. 7.9, 7.9.4 (б) по судейской навесной переправе с самостраховкой своими перилами. Организация перил по п 7.6.</p>	<p><u>Действия:</u> организация перил навесной переправы по п. 7.6. Движение участника по п.п. 7.9, 7.9.4 (а). Снятие перил по п. 7.6.15 производится с ТО 2, из БЗ1 или во время движения по этапу 4.</p>	<p><u>Действия:</u> движение участника по п.п. 7.9, 7.9.4 (б) к своим перилам. организация перил по п. 7.6. Снятие перил по п. 7.6.15</p>
<p><u>Обратное движение:</u> по п.п. 7.9, 7.9.4 (б) к судейским перилам.</p>	<p><u>Обратное движение:</u> по п.п. 7.9, 7.9.4 (а)</p>	<p><u>Обратное движение:</u> по своим или судейским перилам по п.п. 7.9 с самостраховкой по п.7.9.4 (б) к своим или судейским перилам.</p>	<p><u>Обратное движение:</u> по п.п. 7.9, 7.9.4 (а).</p>

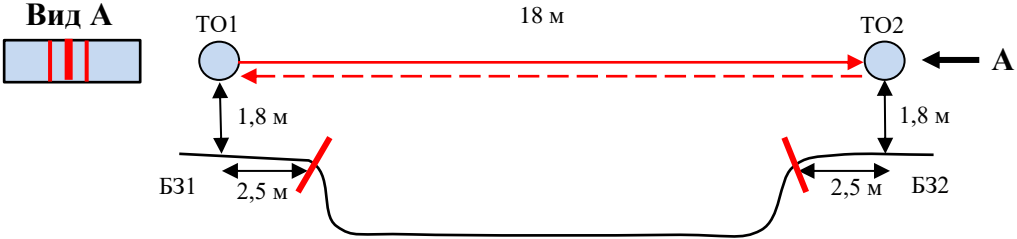
Этап 5	Спуск по склону	КВ – 7 минут
<p><u>Оборудование:</u> ИС – Б31, ТО – 1 карабин, КЛ – начало ОЗ. ПОД ЦС – Б32, КЛ – окончание ОЗ.</p>		
<p><u>Действия:</u> организация перил по п. 7.6. Движение участника по п. 7.10. Снятие перил по п. 7.6.15.</p>		
<p><u>Обратное движение:</u> по п. 7.10 по своим перилам или по ПОД.</p>		

Этап 6	Подъем по склону	КВ – 7 минут
<p><u>Оборудование:</u> ИС – Б31, ТО1 – судейская петля, КЛ – начало ОЗ. ППС - судейская петля. ПОД ЦС – Б32, ТО2 – горизонтальная опора, КЛ – окончание ОЗ.</p>		
<p><u>Действия:</u> движение участника по п. 7.21.</p>		
<p><u>Обратное движение:</u> по своим перилам или по ПОД по п. 7.10.</p>		

Блок этапов 7–9	Навесная переправа – Спуск по наклонной навесной переправе – Переправа методом «вертикальный маятник»	КВ – 12 минут
<p>Участник преодолевает блок этапов в следующем порядке:</p> <ol style="list-style-type: none"> 1. Закрепляет перила этапа 8 на ТО3. 2. Переходит вдоль нитки этапа в БЗ2. 3. Проходит этап 7. 4. Организует перила этапа 8 на ТО2. 5. Проходит этап 8. 6. Переходит в БЗ 3. 7. Проходит этап 9. 	<p>Вид А</p>	
<p>Этап 7. Навесная переправа</p>	<p>Этап 8. Спуск по наклонной навесной переправе</p>	<p>Этап 9. Переправа методом «вертикальный маятник»</p>
<p><u>Оборудование:</u> ИС – БЗ2, ТО1 - горизонтальная опора, КЛ – начало ОЗ. Судейские перила навесной переправы ЦС – ОЗ, ТО2 – 4 судейских карабина</p>	<p><u>Оборудование:</u> ИС – ОЗ, ТО2 – 4 судейских карабина Судейские перила для самостраховки по п. 7.9.4 (б). ПОД ЦС – БЗ1, ТО3 – горизонтальная опора, КЛ – окончание ОЗ.</p>	<p><u>Оборудование:</u> ИС – БЗ 3, КЛ – начало ОЗ. Судейские перила. ЦС – БЗ 4, КЛ – окончание ОЗ.</p>
<p><u>Действия:</u> движение участника по п.п. 7.9, 7.9.4 (а).</p>	<p><u>Действия:</u> организация перил навесной переправы по п. 7.6. Движение участника по п.п. 7.9, 7.9.4(б) к судейским перилам; снятие перил по п. 7.6.15.</p>	<p><u>Действия:</u> движение участника по п.п. 7.15, 7.15.2 (а).</p>
<p><u>Обратное движение:</u> по п.п. 7.9, 7.9.4 (б) к судейским перилам.</p>	<p><u>Обратное движение:</u> по п.п. 7.9, 7.9.4 (а) по своим перилам или ПОД.</p>	<p><u>Обратное движение:</u> по КОД вдоль нитки этапа или по п.п. 7.15, 7.15.2 (а).</p>

Блок этапов 10–11	Переправа по параллельным перилам – Навесная переправа	КВ – 8 минут
<p>Участник преодолевает блок этапов в следующем порядке:</p> <ol style="list-style-type: none"> 1. Закрепляет перила этапа 11 на верхнем ТО1. 2. Проходит этап 10. 3. Организует перила этапа 11 на верхнем ТО2. 4. Проходит этап 11. 	<div style="display: flex; align-items: center;"> <div style="margin-right: 20px;"> <p>Вид А</p>  </div>  </div>	
<p>Этап 10. Переправа по параллельным перилам</p>	<p>Этап 11. Навесная переправа</p>	
<p><u>Оборудование:</u> ИС – БЗ1, ТО1 – горизонтальные опоры, КЛ – начало ОЗ. Верхние перила: двойные судейские перила. Нижние перила: стропа 35 мм ЦС – БЗ2, ТО2 – горизонтальные опоры, КЛ – окончание ОЗ.</p>	<p><u>Оборудование:</u> ИС – БЗ2, ТО2 – горизонтальные опоры, КЛ – начало ОЗ. Верхние перила: двойные судейские перила. Нижние перила: стропа 35 мм ЦС – БЗ1, ТО1 – горизонтальные опоры, КЛ – окончание ОЗ.</p>	
<p><u>Действия:</u> движение участника по п. 7.8.</p>	<p><u>Действия:</u> организация перил по п. 7.6. Движение участника по п. 7.9. Снятие перил по п. 7.6.15.</p>	
<p><u>Обратное движение:</u> по п. 7.8.</p>	<p><u>Обратное движение:</u> по п. 7.9 по своим перилам или по п. 7.8 по перилам этапа 10.</p>	

Этап 12	Переправа по бревну методом «горизонтальный маятник»	КВ – 5 минут
<p><u>Оборудование:</u> ИС – БЗ1, ТО – 1 карабин, КЛ – начало ОЗ. ЦС – БЗ2, КЛ – окончание ОЗ.</p> <p><u>Действия:</u> организация перил по п. 7.6. Движение участника по п. 7.14. Снятие перил по п. 7.6.15.</p>	<div style="display: flex; align-items: center;"> <div style="margin-right: 20px;"> <p>Вид А</p>  </div>  </div>	
<p><u>Обратное движение:</u> по КОД-вдоль нитки этапа.</p>		

Блок этапов 13–14	Навесная переправа – Навесная переправа	КВ – 6 минут
<p>Участник преодолевает блок этапов в следующем порядке:</p> <ol style="list-style-type: none"> 1. Закрепляет перила этапа 14 на ТО1. 2. Проходит этап 13. 3. Организует перила этапа 14 на ТО2. 4. Проходит этап 14. 		
<p>Этап 13. Навесная переправа</p>	<p>Этап 14. Навесная переправа</p>	
<p><u>Оборудование:</u> ИС – БЗ1, ТО1 – горизонтальная опора, КЛ – начало ОЗ. Судейские перила навесной переправы. ЦС – БЗ2, ТО2 – горизонтальная опора, КЛ – окончание ОЗ.</p>	<p><u>Оборудование:</u> ИС – БЗ2, ТО2: горизонтальная опора, КЛ – начало ОЗ. Судейские перила навесной переправы. ЦС – БЗ1, ТО1: горизонтальная опора, КЛ – окончание ОЗ.</p>	
<p><u>Действия:</u> движение участника по п. 7.9.</p>	<p><u>Действия:</u> организация перил по п. 7.6; движение участника по п. 7.9; снятие перил по п. 7.6.15.</p>	
<p><u>Обратное движение:</u> по п. 7.9.</p>	<p><u>Обратное движение:</u> по п. 7.9 по своим перилам или по судейским перилам.</p>	

ФИНИШ