

**2025**

# ВСЕРОССИЙСКИЕ СОРЕВНОВАНИЯ

6-10 мая  
Липецкая обл.,  
с. Аргамач-Пальна



## ПО СПОРТИВНОМУ ТУРИЗМУ НА ПЕШЕХОДНЫХ ДИСТАНЦИЯХ

### УСЛОВИЯ СОРЕВНОВАНИЙ В ДИСЦИПЛИНЕ «ДИСТАНЦИЯ – ПЕШЕХОДНАЯ» (КОРОТКАЯ)

ПАРАМЕТРЫ ДИСТАНЦИИ	ПРАВИЛА	СОРЕВНОВАНИЯ
КЛАСС ДИСТАНЦИИ	4	4
Длина дистанции (км)	2.1–5,0	2.2
Количество этапов	6–14	12
Контрольное время	-	

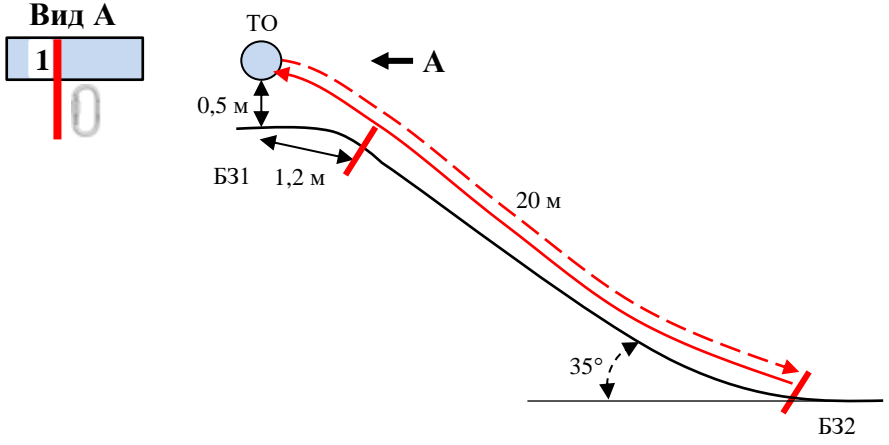
Соревнования проводятся в соответствии с Правилами вида спорта «Спортивный туризм», раздела 3, части 7. В условиях указаны пункты Правил.

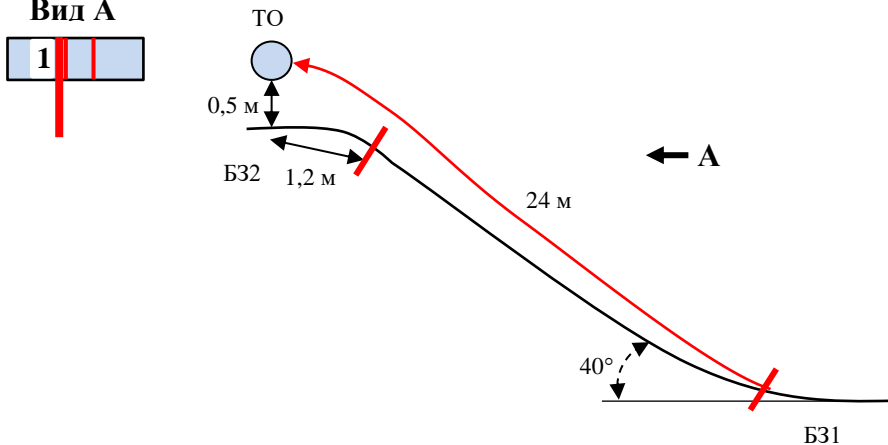
На соревнованиях применяется система электронной отметки SPORTident. Порядок работы с отметкой на дистанции будет изложен в инструкции по работе с SI.

## ПЕРЕЧЕНЬ ЭТАПОВ, ПАРАМЕТРЫ, ОБОРУДОВАНИЕ И УСЛОВИЯ ПРОХОЖДЕНИЯ

### СТАРТ

Блок этапов 1–2	Навесная переправа – Спуск по наклонной навесной переправе	КВ – 8 минут
<p><b>Вид А</b></p> <p>ТО2</p> <p>ТО1, ТО3</p>		
<p><b>Этап 1. Навесная переправа</b></p> <p><u>Оборудование:</u>                      ИС – БЗ1, ТО1 – горизонтальная опора, КЛ – начало ОЗ.                      Судейские перила навесной переправы.                      ПОД судейские вертикальные перила для 7.9.4 (б).                      ЦС – ОЗ, ТО2 – 4 судейских карабина</p> <p><u>Действия:</u> движение участника по п.п. 7.9, 7.9.4 (а).</p> <p><u>Обратное движение:</u> по п.п. 7.9, 7.9.4 (б) к судейским перилам.</p>	<p><b>Этап 2. Спуск по наклонной навесной переправе</b></p> <p><u>Оборудование:</u>                      ИС – ОЗ, ТО2 – 4 судейских карабина                      Судейские перила навесной переправы.                      ЦС – БЗ2, ТО3 – горизонтальная опора, КЛ – окончание ОЗ</p> <p><u>Действия:</u> организация перил самостраховки по п. 7.6; движение участника по п.п. 7.9, 7.9.4 (б); снятие перил по п. 7.6.15.</p> <p><u>Обратное движение:</u> по п.п. 7.9, 7.9.4 (а) или по КОД вдоль нитки этапа в БЗ 1 и далее по условиям прохождения этапа 1</p>	

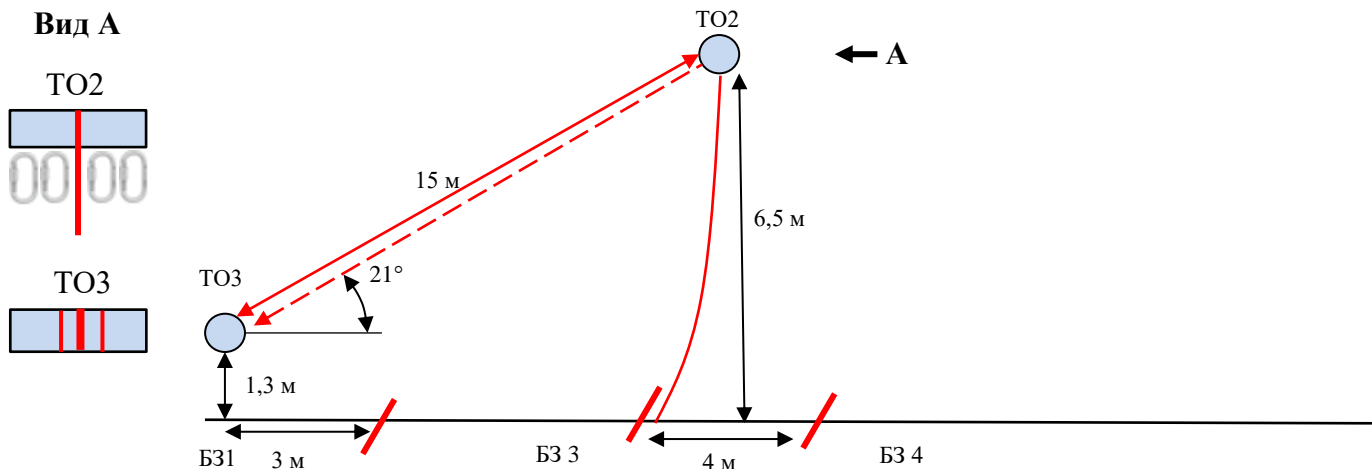
Этап 3	Спуск по склону	КВ – 7 минут
<p><u>Оборудование:</u>  ИС – Б31, ТО – 1 карабин, КЛ – начало ОЗ.  ПОД.  ЦС – Б32, КЛ – окончание ОЗ</p>		
<p><u>Действия:</u> организация перил по п. 7.6; движение участника по п. 7.10; снятие перил по п. 7.6.15.</p>		
<p><u>Обратное движение:</u> по п. 7.10 по своим перилам или по ПОД.</p>		

Этап 4	Подъем по склону	КВ – 7 минут
<p><u>Оборудование:</u>  ИС – Б31, КЛ – начало ОЗ.  Судейские перила.  ЦС – Б32, ТО2 – горизонтальная опора, КЛ – окончание ОЗ.</p>		
<p><u>Действия:</u> движение участника по п. 7.10.</p>		
<p><u>Обратное движение:</u> по п. 7.10.</p>		

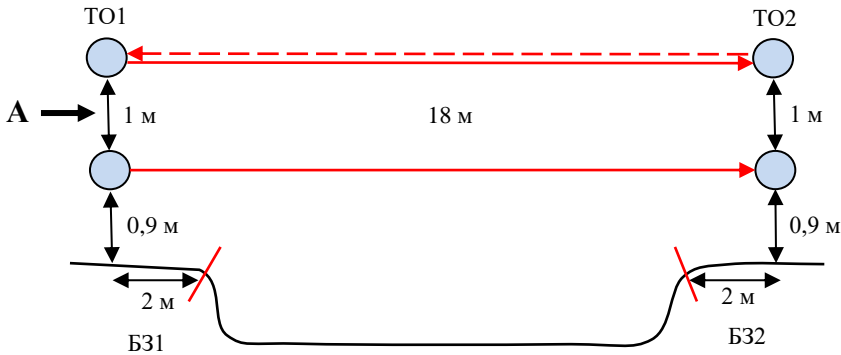
Блок этапов 5–7	Подъём по наклонной навесной переправе – Спуск по наклонной навесной переправе – Переправа методом «вертикальный маятник»	КВ – 12 минут
-----------------	--	---------------

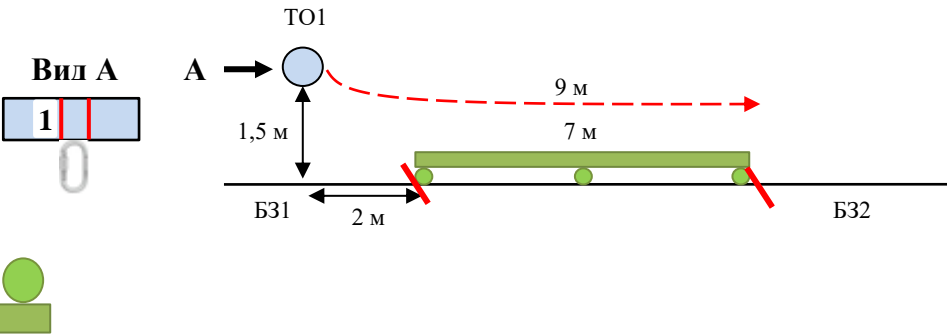
Участник преодолевает блок этапов в следующем порядке:

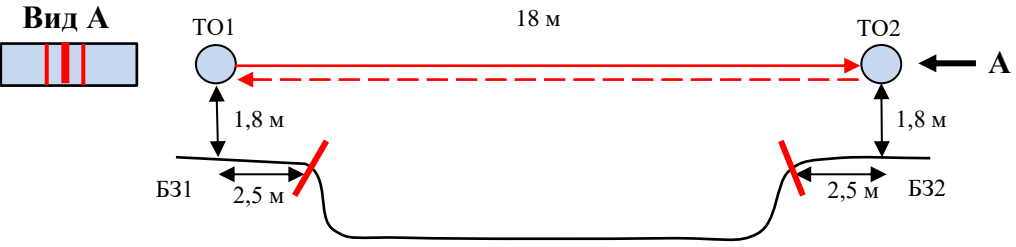
1. Закрепляет перила этапа 6.
2. Проходит этап 5.
3. Организует на ТО2 навесной переправы
4. Проходит этап 6.
5. Переходит из БЗ 1 в БЗ 3.
6. Проходит этап 7.



<b>Этап 5. Подъём по наклонной навесной переправе</b>	<b>Этап 6. Спуск по наклонной навесной переправе</b>	<b>Этап 7. Переправа методом «вертикальный маятник»</b>
<u>Оборудование:</u> ИС – БЗ1, ТО3 – горизонтальная опора, КЛ – начало ОЗ. Судейские перила навесной переправы и ПОД – вертикальные перила. ЦС – ОЗ, ТО2 – 4 судейских карабина.	<u>Оборудование:</u> ИС – ОЗ, ТО2 – 4 судейских карабина Судейские перила навесной переправы. ЦС – БЗ1 ТО3 – горизонтальная опора, КЛ – окончание ОЗ.	<u>Оборудование:</u> ИС – БЗ 3, КЛ – начало ОЗ. Судейские перила. ЦС – БЗ 4, КЛ – окончание ОЗ.
<u>Действия:</u> движение участника по п.п. 7.9, 7.9.4 (а).	<u>Действия:</u> организация перил навесной переправы по п. 7.6; движение участника по п.п. 7.9, 7.9.4 (б); снятие перил не производится.	<u>Действия:</u> движение участника по п.п. 7.15, 7.15.2 (а). Снятие перил по п. 7.6.15
<u>Обратное движение:</u> по п.п. 7.9, 7.9.4 (б) к судейским перилам.	<u>Обратное движение:</u> по п.п. 7.9, 7.9.4 (а).	<u>Обратное движение:</u> по КОД вдоль нитки этапа или по п.п. 7.15, 7.15.2 (а).

Блок этапов 8-9	Переправа по параллельным перилам – Навесная переправа	КВ – 8 минут
<p>Участник преодолевает блок этапов в следующем порядке:</p> <ol style="list-style-type: none"> <li>1. Закрепляет перила этапа 9 на верхнем ТО1.</li> <li>2. Проходит этап 8.</li> <li>3. Организует перила этапа 9 на верхнем ТО2.</li> <li>4. Проходит этап 9.</li> </ol>	<p><b>Вид А</b></p> 	
<p><b>Этап 8. Переправа по параллельным перилам</b></p>	<p><b>Этап 9. Навесная переправа</b></p>	
<p><u>Оборудование:</u>          ИС – Б31, ТО1 – горизонтальные опоры, КЛ – начало ОЗ.          Верхние перила: двойные судейские перила.          Нижние перила: стропа 35 мм.          ЦС – Б32, ТО2 – горизонтальные опоры, КЛ – окончание ОЗ.</p>	<p><u>Оборудование:</u>          ИС – Б32, ТО2 – верхняя горизонтальная опора, КЛ – начало ОЗ.          Верхние перила: двойные судейские перила.          Нижние перила: стропа 35 мм.          ЦС – Б31, ТО1 – верхняя горизонтальная опора, КЛ – окончание ОЗ.</p>	
<p><u>Действия:</u> Движение участника по п. 7.8.</p>	<p><u>Действия:</u> организация перил по п. 7.6; движение участника по п. 7.9; снятие перил по п. 7.6.15.</p>	
<p><u>Обратное движение:</u> по п. 7.8.</p>	<p><u>Обратное движение:</u> по п. 7.9 по своим перилам или по п. 7.8 по перилам этапа 8</p>	

Этап 10	Переправа по бревну методом «горизонтальный маятник»	КВ – 5 минут
<p><u>Оборудование:</u>          ИС – Б31, ТО1 - 1 карабин, КЛ – начало ОЗ.          ЦС – Б32, КЛ – окончание ОЗ.</p>	<p><b>Вид А</b></p> 	
<p><u>Действия:</u> организация перил по п. 7.6; движение участника по п. 7.14; снятие перил по п. 7.6.15.</p>		
<p><u>Обратное движение:</u> по КОД вдоль нитки этапа.</p>		

Блок этапов 11–12	Навесная переправа – Навесная переправа	КВ – 6 минут
<p>Участник преодолевает блок этапов в следующем порядке:</p> <ol style="list-style-type: none"> <li>1. Закрепляет перила этапа 12 на ТО1.</li> <li>2. Проходит этап 11.</li> <li>3. Организует перила этапа 12 на ТО2.</li> <li>4. Проходит этап 12.</li> </ol>	<p><b>Вид А</b></p> 	
<b>Этап 11. Навесная переправа</b>	<b>Этап 12. Навесная переправа</b>	
<p><u>Оборудование:</u>          ИС – БЗ1, ТО1 – горизонтальная опора, КЛ – начало ОЗ.          Судейские перила навесной переправы.          ЦС – БЗ2, ТО2 – горизонтальная опора, КЛ – окончание ОЗ.</p>	<p><u>Оборудование:</u>          ИС – БЗ2, ТО2: горизонтальная опора, КЛ – начало ОЗ.          Судейские перила навесной переправы.          ЦС – БЗ1, ТО1: горизонтальная опора, КЛ – окончание ОЗ.</p>	
<p><u>Действия:</u> движение участника по п. 7.9.</p>	<p><u>Действия:</u> организация перил по п. 7.6; движение участника по п. 7.9; снятие перил по п. 7.6.15.</p>	
<p><u>Обратное движение:</u> по п. 7.9.</p>	<p><u>Обратное движение:</u> по п. 7.9 по своим перилам или судейским</p>	

## **ФИНИШ**