



УСЛОВИЯ СОРЕВНОВАНИЙ В ДИСЦИПЛИНЕ «ДИСТАНЦИЯ – ПЕШЕХОДНАЯ – ГРУППА»

1	Класс дистанции	5
2	Количество этапов	8
3	Сумма длин этапов (м)	101
4	Набор высоты (м)	27
5	Количество этапов с организацией и снятием перил	5
5.1	- в том числе перил (навесных, наклонных) переправ	3
6	Количество этапов с восстановлением перил	0
7	Высота подъема по вертикальным перилам (м)	7
8	Высота подъема по стенду с зацепами (м)	6
9	Количество блоков	4
10	Количество этапов в блоке (макс.)	2
11	Угол наклона навесных переправ вверх, вниз (макс.)	$\alpha = 50^\circ$

1. На дистанциях применяется система электронной отметки SportIdent.
2. Результат группы определяется временем прохождения дистанции (система оценки нарушений – БЕСШТРАФОВАЯ) с точностью до 0,1 секунды.
3. Все карабины, предоставленные в качестве ТО, разъёмные с поворотной муфтой.
4. Волочение верёвок разрешено.
5. Организация ВКС участника, находящегося на ТО в ОЗ должна осуществляться одним из способов, указанных в п.7.3.1. (а, б или в).
6. Лидирование разрешено, кроме специально оговоренных случаев.
7. Взаимодействие участников, проходящих разные блоки этапов, но находящихся в одной БЗ, разрешено.
8. По п. 1.5.3. раздела 3 части 7 «Правил» посещение основным специальным снаряжением РЗ всех этапов не обязательно.
9. Организация ВКС из командных веревок разрешена на всех блоках этапов, кроме блока этапов 5-6. ВКС из командной страховочной верёвки должна быть пропущена через ФСУ на карабине, закреплённом на ТО в ОЗ. На всех блоках этапов, где производится организация ВКС из командных веревок, ее снятие осуществляется при прохождении данного блока этапов участником, стоящим на самостраховке в ОЗ блока на ТО.
10. По п. 1.3.6: допускается перемещение участника по КОД и/или ПОД как в сторону ИС, так и в сторону ЦС этапа, при этом участники, начавшие движение по ПОД в ОЗ этапа или начавшие движение по КОД, обязаны достичь ИС данного этапа.

ПЕРЕЧЕНЬ ЭТАПОВ, ОБОРУДОВАНИЕ И УСЛОВИЯ ИХ ПРОХОЖДЕНИЯ

1. Дистанция оборудована ВСВ:
 - ВСВ-1 работает на этапах 1–2 и 7-8. Пропущена через судейское ФСУ на карабине, закреплённом на ТО-2.
Исходное положение: оба конца ВСВ-1 закреплены в ТО-1 в БЗ-1. Участники имеют право подключить концы ВСВ-1 к ИСС перед стартом и отключить после финиша.
 - ВСВ-3 работает на этапах 3–4. Пропущена через судейское ФСУ на карабине, закреплённом на ТО-5.

Исходное положение: оба конца ВСВ-3 находятся в БЗ-2.

- ВСВ-2 работает на этапах 5–6. Пропущена через судейское ФСУ на карабине, закреплённом на ТО-3.






Исходное положение: оба конца ВСВ-2 находятся в БЗ-3.

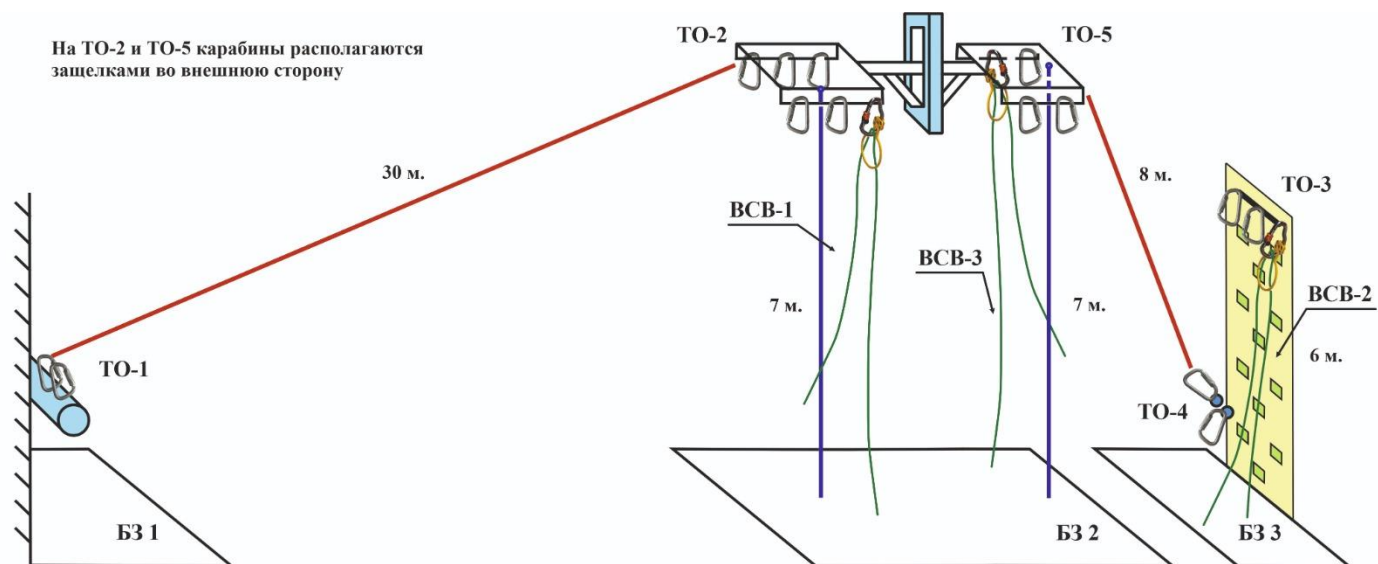
2. На концах всех ВСВ – узел проводник восьмерка. Завязывание участниками узлов на ВСВ запрещено.

3. Все БЗ обозначены разметкой на полу зала. Размеры БЗ (м):

БЗ-1	БЗ-2	БЗ-3
6,0м	6,0м	1,9м

4. Расположение, оборудование и высота ТО:

	ТО-1	ТО-2	ТО-3	ТО-4	ТО-5
Расположение	в БЗ-1	в ОЗ	в ОЗ	в БЗ-3	в ОЗ
Оборудование	2 карабина	4 карабина	2 карабина	2 карабина слева от стенда с зацепами	3 карабина
Высота (м)	1,3м.	7,0м.	6,0м.	1,0м.	7,0м.
					



СТАРТ (стартовая зона – БЗ-1)

В момент старта всё снаряжение группы должно быть размещено в БЗ-1.

Старт по звуковому сигналу стартового таймера. Отметку в стартовой станции производит участник, первым поднимающийся к ТО-2. Отметка контактная. Чип по дистанции не транспортируется.

Блок этапов 1–2 Навесная переправа - Спуск по перилам.

Этап 1. Навесная переправа (БЗ-1, ТО-1 – ТО-2)

Параметры: $L = 30,0$ м, α (вверх) = 11° .

Оборудование этапа:

ИС	ОЗ	ЦС
БЗ-1, ТО-1	Двойные судейские перила, ВСВ-1	ТО-2

Действия: Движение первого участника по судейским перилам по п.п. 7.9, с сопровождением, пропущенным через ТО-2. Организация перил навесной переправы по п. 7.6. Движение остальных участников по командным перилам по п.п. 7.9 с сопровождением, пропущенным через ТО-2. Снятие перил по п.п. 7.6.15 из БЗ-2.

Обратное движение: по п.п. 7.9, 7.9.4 (в) по судейским или командным перилам.

Этап 2. Спуск по перилам (ТО-2 – БЗ-2)

Параметры: $h = 7,0$ м, $\alpha = 90^\circ$.

Оборудование этапа:

ИС	ОЗ	ЦС
ТО-2	Судейские перила к ТО-2, ВСВ-1	БЗ-2

Действия: организация перил по п. 7.6, движение участников по п. 7.12 по командным перилам. Снятие перил по п.п. 7.6.15 из БЗ-2.

Обратное движение: по п.п. 7.11, 7.11.1 (б) по ПОД (судейские перила к ТО-2).

*** После прохождения блока этапов 1–2 разрешено оставить в БЗ-1, БЗ-2 любое снаряжение. . До момента ухода последнего участника из БЗ-2 всё оставленное снаряжение должно находиться в БЗ-2.**

Блок этапов 3–4 Подъём по перилам – Спуск по наклонной навесной переправе.

Этап 3. Подъём по перилам (БЗ-2 – ТО-5)

Параметры: $h = 7,0$ м, $\alpha = 90^\circ$.

Оборудование этапа:

ИС	ОЗ	ЦС
БЗ-2	Судейские перила к ТО-5, ВСВ-3	ТО-5

Действия: подъём по п.п. 7.11, 7.11.1 (б) с по судейским перилам.

Обратное движение: по п. 7.12 по судейским перилам.

Этап 4. Спуск по наклонной навесной переправе (ТО-5 – ТО-4, БЗ-3)

Параметры: $L = 8,0$ м, α (вниз) = 50° .

Оборудование этапа:

ИС	ОЗ	ЦС
ТО-5	Двойные судейские перила, судейские перила к ТО-5, ВСВ-3	БЗ-3, ТО-4

Действия Движение первого участника по судейским перилам по п.п. 7.9, 7.9.4 (в) с дополнительной самостраховкой по п. 7.9.4(б) к судейским перилам. Организация перил навесной переправы по п. 7.6. Движение остальных участников по командным перилам по п.п. 7.9, 7.9.4 (в) с дополнительной самостраховкой по п. 7.9.4(б) к судейским перилам. Снятие перил по п.п. 7.6.15 из БЗ-3.

Обратное движение: при наличии перил по п.п. 7.9, 7.9.4 (а), 7.9.4(в) по командным или судейским перилам.

*** После прохождения блока этапов 3–4 разрешено оставить в БЗ-3 любое снаряжение. До момента ухода последнего участника из БЗ-3 всё оставленное снаряжение должно находиться в БЗ-3.**

Блок этапов 5–6 Подъём по стенду с зацепами - Спуск по перилам.

Этап 5. Подъём по стенду с зацепами (БЗ-3 – ТО-3)

Параметры: $h = 6,0$ м, $\alpha = 90^\circ$.

Оборудование этапа:

ИС	ОЗ	ЦС
БЗ-3	Стенд с зацепами, ВСВ-2	ТО-3

Действия: подъём по п.п. 7.11, 7.11.1 (а) по зацепам.

В случае срыва или использования опоры за ограничением (края стенда), участник возвращается в БЗ-3 и повторяет прохождение этапа.

Этап 6. Спуск по перилам (ТО-3 – БЗ-3).

Параметры: $h = 6,0$ м, $\alpha = 90^\circ$.

Оборудование этапа:

ИС	ОЗ	ЦС
ТО-3	Стенд с зацепами, ВСВ-2	БЗ-3

Действия: организация перил по п. 7.6, спуск по п. 7.12, снятие перил по п. 7.6.15 из БЗ-3.

Обратное движение: по п.п. 7.11, 7.11.1 (а) по зацепам.

*** После прохождения блока этапов 5–6 разрешено оставить в БЗ-3 любое снаряжение. . До момента ухода последнего участника из БЗ-3 все оставленное снаряжение должно находиться в БЗ-3.**

Блок этапов 7–8 Подъём по перилам - Навесная переправа.

Этап 7. Подъём по перилам (БЗ-2 – ТО-2)

Параметры: $h = 7,0$ м, $\alpha = 90^\circ$.

Оборудование этапа:

ИС	ОЗ	ЦС
БЗ-2	Судейские перила к ТО-2, ВСВ-1	ТО-2

Действия: подъём по п.п. 7.11, 7.11.1 (б) по судейским перилам.

Обратное движение: по п. 7.12 по судейским перилам.

Этап 8. Навесная переправа (ТО-2 – ТО-1, БЗ-1)

Параметры: $L = 30,0$ м, α (вниз) = 11° .

Оборудование этапа:

ИС	ОЗ	ЦС
ТО-2	Двойные судейские перила, ВСВ-1	БЗ-1, ТО-1

Действия: Движение первого участника по п.п. 7.9, 7.9.4 (в) по судейским перилам. Организация перил навесной переправы по п. 7.6. Движение остальных участников по командным перилам по п.п. 7.9, 7.9.4 (в). Снятие перил по п.п. 7.6.15 из БЗ-1. На этапе достаточно страховки через ФСУ, расположенное на ТО-2. Движение осуществляется вперёд ногами.

Обратное движение: по п.п. 7.9, 7.9.4 (в).

ФИНИШ. Контактная отметка в станции финиша по сбору всех участников и снаряжения в БЗ-1 (кроме снаряжения, оставленного по условиям в обозначенных БЗ). В случае отметки в станции финиша до выполнения указанных выше требований участники группы исправляют нарушения, и после этого один из них производит повторную отметку в станции финиша.