



ВСЕРОССИЙСКИЕ СОРЕВНОВАНИЯ ПО СПОРТИВНОМУ ТУРИЗМУ НА ПЕШЕХОДНЫХ ДИСТАНЦИЯХ «ВЕСЕННИЙ ПРИЗЫВ – 2025»

30 апреля – 05 мая 2025 года, Республика Марий Эл
Медведевский район п. Куяр УТБ «Сосновая роща»

УСЛОВИЯ СОРЕВНОВАНИЙ В ДИСЦИПЛИНЕ «ДИСТАНЦИЯ – ПЕШЕХОДНАЯ – СВЯЗКА» короткая (спринт)

Класс дистанции – 5	Количество этапов – 17
Длина дистанции – 1040 м	ОКВ дистанции – 60 мин

- Соревнования проводятся в соответствии с Правилами вида спорта «Спортивный туризм», раздела 3, части 7. Далее пункт Правил, указанный в условиях этапа.
- По п.6.2.8(а).
- По п.1.6.8 лидирование разрешено.
- По п.1.3.1.4 обеспечение участника ВКС не требуется.
- По п.1.3.6: допускается перемещение участника по КОД и/или ПОД как в сторону ИС, так и в сторону ЦС этапа, при этом участники, начавшие движение по ПОД в ОЗ этапа или начавшие движение по КОД, обязаны достичь ИС данного этапа.
- По п.1.3.11 все карабины, предоставленные в качестве ТО – неразъёмные.
- На соревнованиях применяется система электронной отметки SPORTident.

Порядок работы с отметкой на дистанции:

	Станция отметки	Место расположения	Расстояние от станции до чипа, при котором происходит отметка	Примечание
СТАРТ	отсутствует	-	-	старт осуществляется по звуковому сигналу стартовых часов
ПРОХОЖДЕНИЕ ЭТАПА	бесконтактная станция	на входе и выходе в/из рабочей зоны этапа	1,8 м и менее	
СНЯТИЕ С ЭТАПА	контактная станция «СНЯТИЕ»	у судьи на выходе из рабочей зоны этапа	контактно	участник должен отметить самостоятельно
ФИНИШ	бесконтактная станция	на линии финиша	при пересечении линии финиша	

ПЕРЕЧЕНЬ ЭТАПОВ, ПАРАМЕТРЫ, ОБОРУДОВАНИЕ И УСЛОВИЯ ПРОХОЖДЕНИЯ

Старт

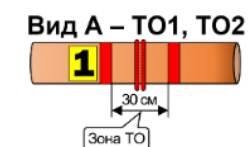
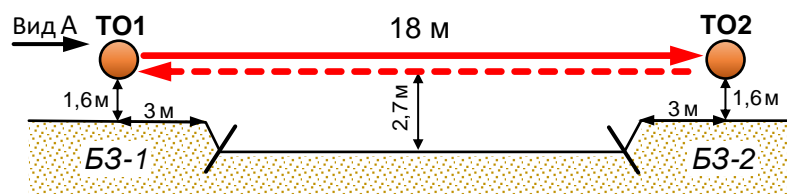
Расстояние до блока этапов 1-2: 115 м

Блок этапов 1-2. Навесная переправа – Навесная переправа.

Порядок прохождения блока этапов:

- 1) Закрепляют перила этапа 2 на ТО1. Проходят этап 1;
- 2) Организуют перила этапа 2 на ТО2;
- 3) Проходят этап 2.

Запрещена организация перил этапа 2 на ТО2 до покидания БЗ-1 всеми участниками.



Этап 1. Навесная переправа.

ТО1→ТО2

Оборудование:

ИС: БЗ-1, КП – начало ОЗ, ТО1 – горизонтальная опора.

Судейские двойные перила.

ЦС: БЗ-2, КП – окончание ОЗ, ТО2 – горизонтальная опора.

Действия: Движение по п.7.9.

Обратное движение: По п.7.9 (допускается без сопровождения).

Этап 2. Навесная переправа.

ТО2→ТО1

Оборудование:

ИС: БЗ-2, КП – начало ОЗ, ТО2 – горизонтальная опора.

ЦС: БЗ-1, КП – окончание ОЗ, ТО1 – горизонтальная опора.

ПОД – судейские двойные перила.

Действия: Организация перил по п.7.6. Движение по п.7.9. Снятие перил по п.7.6.15.

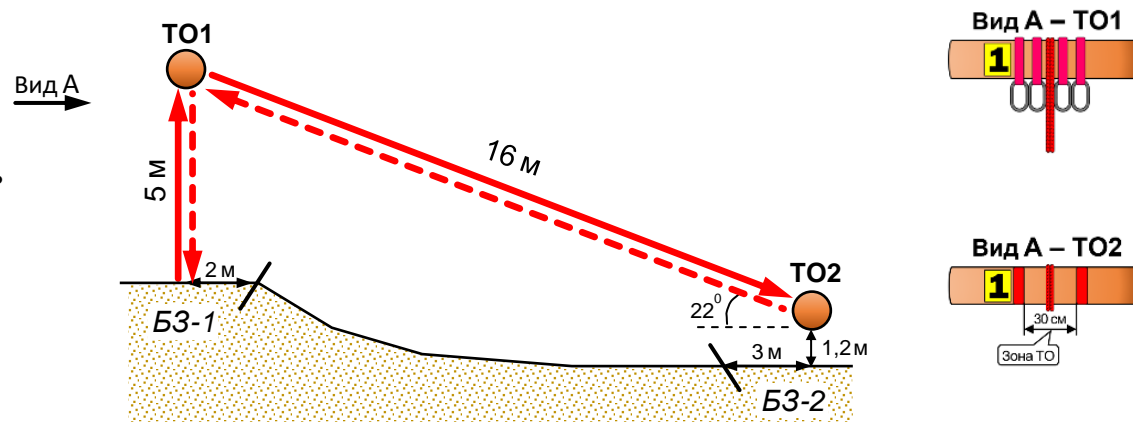
Обратное движение: По п.7.9 по ПОД или командным перилам (допускается без сопровождения).

Блок этапов 3-6. Подъем по перилам – Спуск по наклонной навесной переправе – Подъем по наклонной навесной переправе – Спуск по перилам.

Порядок прохождения блока этапов:

- 1) Первый участник проходит этапы 3, 4;
- 2) Второй участник проходит этапы 3, 4;
- 3) Организуют перила этапа 5 на ТО2;
- 4) Проходят этапы 5, 6 последовательно.

Во время выполнения пунктов 1 и 2 необходимо закрепить перила этапа 5 на ТО1 (допускается любому участнику).



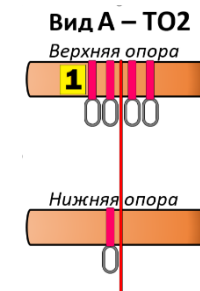
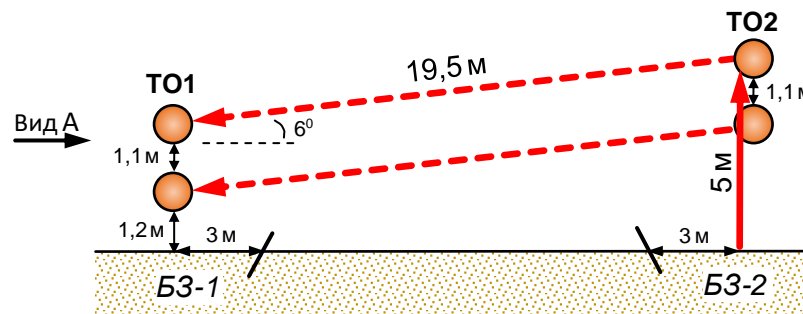
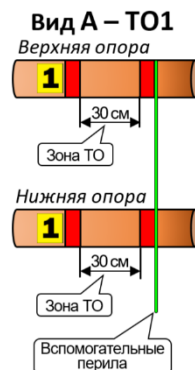
<p>Этап 3. Подъем по перилам. БЗ-1→ТО1</p>	<p>Этап 4. Спуск по наклонной навесной переправе. ТО1→ТО2</p>	<p>Этап 5. Подъем по наклонной навесной переправе. ТО2→ТО1</p>	<p>Этап 6. Спуск по перилам. ТО1→БЗ-1</p>
<p><u>Оборудование:</u> ИС: БЗ-1, КП – граница БЗ. Судейские перила. ЦС: ОЗ, ТО1 – 4 судейских карабина. <u>Действия:</u> Движение первого участника по п.п.7.10. Движение второго участника по п.п.7.11, 7.11.1(б). <u>Обратное движение:</u> По п.7.10.</p>	<p><u>Оборудование:</u> ИС: ОЗ, ТО1 – 4 судейских карабина. Судейские двойные перила. ЦС: БЗ-2, КП – окончание ОЗ, ТО2 – горизонтальная опора. <u>Действия:</u> Движение по п.п.7.9, 7.9.4(в). <u>Обратное движение:</u> По п.п.7.9, 7.9.4(а) (допускается без сопровождения).</p>	<p><u>Оборудование:</u> ИС: БЗ-2, КП – начало ОЗ, ТО2 – горизонтальная опора. ЦС: ОЗ, ТО1 – 4 судейских карабина. ПОД – судейские двойные перила. <u>Действия:</u> Организация перил по п.7.6. Движение по п.п.7.9, 7.9.4.4. Снятие перил по п.7.6.15 с ЦС этапа 5, при движении по этапу 6, с ЦС блока этапов 3-6 в БЗ-1. <u>Обратное движение:</u> По п.п.7.9, 7.9.4(в) по ПОД или командным перилам, или по п.7.9 по ПОД или командным перилам с дополнительной самостраховкой по п.7.9.4(б) к перилам этапа 3.</p>	<p><u>Оборудование:</u> ИС: ОЗ, ТО1 – 4 судейских карабина. ЦС: БЗ-1, КП – границы БЗ. ПОД – судейские перила. <u>Действия:</u> Организация перил по п.7.6. Движение по п.7.12. Снятие перил по п.7.6.15. <u>Обратное движение:</u> По п.7.10 по ПОД или командным перилам.</p>

Расстояние до блока этапов 7-8: 290 м

Блок этапов 7-8. Подъем по перилам – Переправа по параллельным перилам.

Порядок прохождения блока этапов:

- 1) Закрепляют перила этапа 8 на ТО1. Переходят из БЗ-1 в БЗ-2. Первый участник проходит этап 7. Организуют перила этапа 8 на ТО2 (допускается организация перил этапа 8 вторым участником на ТО1);
- 2) Первый участник проходит этап 8;
- 3) Второй участник проходит этапы 7, 8.



Этап 7. Подъем по перилам.
БЗ-2→ТО2

Оборудование:

ИС: БЗ-2, КЛ – граница БЗ.

Судейские перила.

ЦС: ОЗ, ТО2 – 4 судейских карабина на верхней опоре, 1 судейский карабин на нижней опоре (предназначен только для крепления перил этапа 8).

Действия: Движение первого участника по п.7.10. Движение второго участника по п.п.7.11, 7.11.1(б).

Обратное движение: По п.7.10.

Этап 8. Переправа по параллельным перилам.
ТО2→ТО1

Оборудование:

ИС: ОЗ, ТО2 – 4 судейских карабина на верхней опоре, 1 судейский карабин на нижней опоре (предназначен только для крепления перил этапа 8).

ЦС: БЗ-1, КЛ – окончание ОЗ, ТО1 – горизонтальные опоры (верхняя и нижняя), вспомогательные перила.

КОД – вдоль нитки этапа.

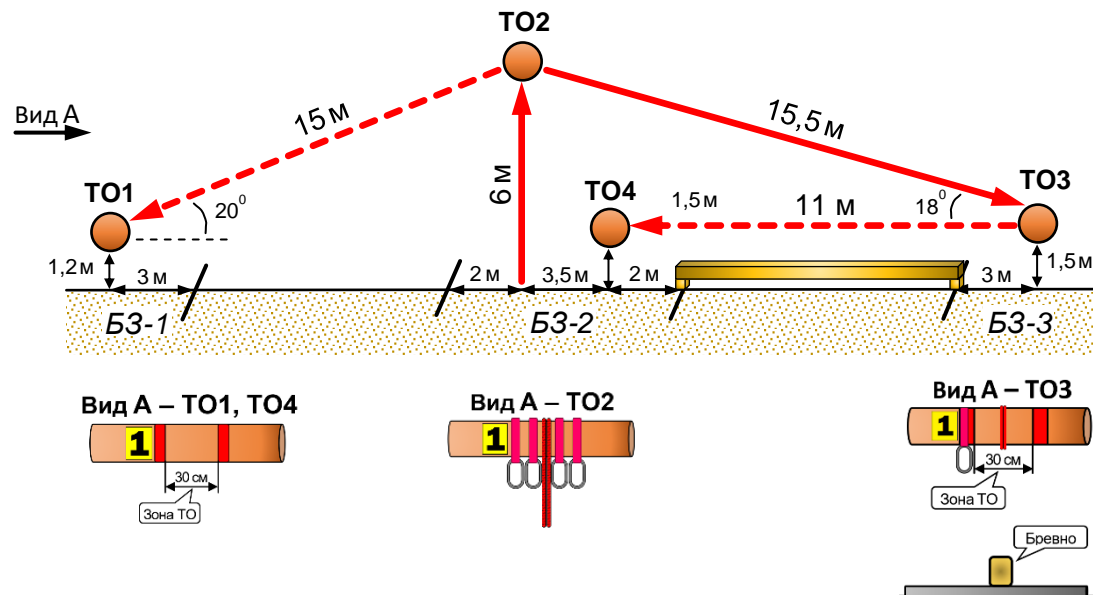
Действия: Организация перил по п.7.6. Движение по п.7.8. Снятие перил по п.7.6.15.

Обратное движение: По п.7.8 (допускается без сопровождения) или по КОД в БЗ-2 и далее по условиям этапа 7.

Блок этапов 9-13. Подъем по перилам – Навесная переправа – Переправа по бревну – Подъем по перилам – Спуск по наклонной навесной переправе.

Порядок прохождения блока этапов:

- 1) Закрепляют перила этапа 13 на ТО1. Переходят из БЗ-1 в БЗ-2. Закрепляют перила этапа 11 на ТО4.
- Первый участник проходит этап 9. Первый участник организует перила этапа 13 на ТО2;
- 2) Первый участник проходит этап 10;
- 3) Второй участник проходит этапы 9, 10;
- 4) Организуют перила этапа 11 на ТО3;
- 5) Проходят этап 11;
- 6) Проходят этапы 12, 13 последовательно.

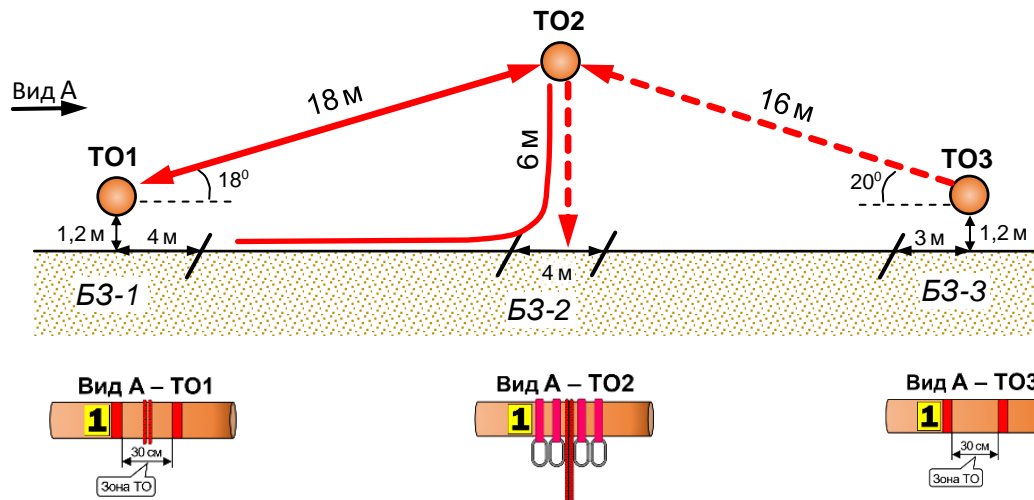


Этап 9. Подъем по перилам. БЗ-2→ТО2	Этап 10. Навесная переправа. ТО2→ТО3	Этап 11. Переправа по бревну. ТО3→ТО4	Этап 12. Подъем по перилам. БЗ-2→ТО2	Этап 13. Спуск по наклонной навесной переправе. ТО2→ТО1
<p><u>Оборудование:</u> ИС: БЗ-2, КЛ – граница БЗ. Судейские перила. ЦС: ОЗ, ТО2 – 4 судейских карабина. <u>Действия:</u> Движение первого участника по п.7.10. Движение второго участника по п.п.7.11, 7.11.1(б). <u>Обратное движение:</u> По п.7.10.</p>	<p><u>Оборудование:</u> ИС: ОЗ, ТО2 – 4 судейских карабина. Судейские двойные перила. ЦС: БЗ-3, КЛ – окончание ОЗ, ТО3 – горизонтальная опора, 1 судейский карабин. <u>Действия:</u> Движение по п.п.7.9, 7.9.4(в). <u>Обратное движение:</u> По п.п.7.9, 7.9.4(а) (допускается без сопровождения).</p>	<p><u>Оборудование:</u> ИС: БЗ-3, КЛ – начало ОЗ, ТО3 – горизонтальная опора, 1 судейский карабин. ЦС: БЗ-2, КЛ – окончание ОЗ, ТО4 – горизонтальная опора. КОД – вдоль нитки этапа. <u>Действия:</u> Организация перил по п.7.6. Движение по п.7.8. Снятие перил по п.7.6.15 с ЦС этапа 11, при движении по этапу 12, с ЦС блока этапов 9-13 в БЗ-1. <u>Обратное движение:</u> По КОД.</p>	<p><u>Оборудование:</u> ИС: БЗ-2, КЛ – граница БЗ. Судейские перила. ЦС: ОЗ, ТО2 – 4 судейских карабина. <u>Действия:</u> Движение первого участника по п.7.10. Движение второго участника по п.п.7.11, 7.11.1(б). <u>Обратное движение:</u> По п.7.10.</p>	<p><u>Оборудование:</u> ИС: ОЗ, ТО2 – 4 карабина. ЦС: БЗ-1, КЛ – окончание ОЗ, ТО1 – горизонтальная опора. КОД – вдоль нитки этапа. <u>Действия:</u> Организация перил по п.7.6. Движение по п.п.7.9, 7.9.4(в). Снятие перил по п.7.6.15. <u>Обратное движение:</u> По п.п.7.9, 7.9.4(а) (допускается без сопровождения) или по КОД в БЗ-2 и далее по условиям этапа 12.</p>

Блок этапов 14-17. Навесная переправа – Спуск по перилам – Подъем по наклонной навесной переправе – Навесная переправа.

Порядок прохождения блока этапов:

- 1) Первый участник проходит этап 14, закрепляет перила этапа 15(16) на ТО2, проходит этап 15;
- 2) Второй участник проходит этапы 14, 15;
- 3) Переходят из БЗ-2 в БЗ-3. Организуют перила этапа 16 на ТО3;
- 4) Проходят этапы 16, 17 последовательно.



<p>Этап 14. Навесная переправа. <i>ТО1→ТО2</i></p>	<p>Этап 15. Спуск по перилам. <i>ТО2→БЗ-2</i></p>	<p>Этап 16. Подъем по наклонной навесной переправе. <i>ТО3→ТО2</i></p>	<p>Этап 17. Навесная переправа. <i>ТО2→ТО3</i></p>
<p><u>Оборудование:</u> ИС: БЗ-1, КЛ – начало ОЗ, ТО1 – горизонтальная опора. Судейские двойные перила. ЦС: ОЗ, ТО2 – 4 судейских карабина. ПОД – судейские перила для дополнительной самостраховки. <u>Действия:</u> Движение по п.п.7.9, 7.9.4(а). <u>Обратное движение:</u> По п.п.7.9, 7.9.4(в) или по п.7.9 с дополнительной самостраховкой по п.7.9.4(б) к ПОД.</p>	<p><u>Оборудование:</u> ИС: ОЗ, ТО2 – 4 судейских карабина. ЦС: БЗ-2, КЛ – границы БЗ. ПОД – судейские перила. <u>Действия:</u> Организация перил по п.7.6. Движение по п.7.11. Снятие перил не производится, перила используются на этапе 16. <u>Обратное движение:</u> По п.7.10 по ПОД или своим перилам.</p>	<p><u>Оборудование:</u> ИС: БЗ-3, КЛ – начало ОЗ, ТО3 – горизонтальная опора. ЦС: ОЗ, ТО2 – 4 судейских карабина. ПОД – судейские перила для дополнительной самостраховки. <u>Действия:</u> Организация перил по п.7.6. Движение по п.п.7.9, 7.9.4.4. Снятие перил по п.7.6.15 с ЦС этапа 16, при движении по п.п.7.9, 7.9.4.4. Снятие перил по п.7.6.15 с ЦС блока этапов 14-17 в БЗ-1. <u>Обратное движение:</u> По п.п.7.9, 7.9.4(в) по командным перилам или по п.7.9 по командным перилам с дополнительной самостраховкой по п.7.9.4(б) к ПОД, либо по условиям этапа 15 в БЗ-2, далее в БЗ-3.</p>	<p><u>Оборудование:</u> ИС: ОЗ, ТО2 – 4 судейских карабина. Судейские двойные перила. ЦС: БЗ-1, КЛ – окончание ОЗ, ТО1 – горизонтальная опора. <u>Действия:</u> Движение по п.п.7.9, 7.9.4(в). <u>Обратное движение:</u> По п.п.7.9, 7.9.4(а) (допускается без сопровождения).</p>