



# ВСЕРОССИЙСКИЕ СОРЕВНОВАНИЯ ПО СПОРТИВНОМУ ТУРИЗМУ НА ПЕШЕХОДНЫХ ДИСТАНЦИЯХ «ВЕСЕННИЙ ПРИЗЫВ – 2025»

30 апреля – 05 мая 2025 года, Республика Марий Эл  
Медведевский район п. Куяр УТБ «Сосновая роща»

## УСЛОВИЯ СОРЕВНОВАНИЙ В ДИСЦИПЛИНЕ «ДИСТАНЦИЯ – ПЕШЕХОДНАЯ» короткая (спринт)

<b>Класс дистанции – 5</b>	<b>Количество этапов – 17</b>
<b>Длина дистанции – 1040 м</b>	<b>ОКВ дистанции – 60 мин</b>

- Соревнования проводятся в соответствии с Правилами вида спорта «Спортивный туризм», раздела 3, части 7. Далее пункт Правил, указанный в условиях этапа.
- По п.6.2.8(а).
- По п.1.3.6: допускается перемещение участника по КОД и/или ПОД как в сторону ИС, так и в сторону ЦС этапа, при этом участники, начавшие движение по ПОД в ОЗ этапа или начавшие движение по КОД, обязаны достичь ИС данного этапа.
- По п.1.3.11 все карабины, предоставленные в качестве ТО – неразъёмные.
- На соревнованиях применяется система электронной отметки SPORTident.

Порядок работы с отметкой на дистанции:

	<b>Станция отметки</b>	<b>Место расположения</b>	<b>Расстояние от станции до чипа, при котором происходит отметка</b>	<b>Примечание</b>
СТАРТ	отсутствует	-	-	старт осуществляется по звуковому сигналу стартовых часов
ПРОХОЖДЕНИЕ ЭТАПА	бесконтактная станция	на входе и выходе в/из рабочей зоны этапа	1,8 м и менее	
СНЯТИЕ С ЭТАПА	контактная станция «СНЯТИЕ»	у судьи на выходе из рабочей зоны этапа	контактно	участник должен отметить самостоятельно
ФИНИШ	бесконтактная станция	на линии финиша	при пересечении линии финиша	

## ПЕРЕЧЕНЬ ЭТАПОВ, ПАРАМЕТРЫ, ОБОРУДОВАНИЕ И УСЛОВИЯ ПРОХОЖДЕНИЯ

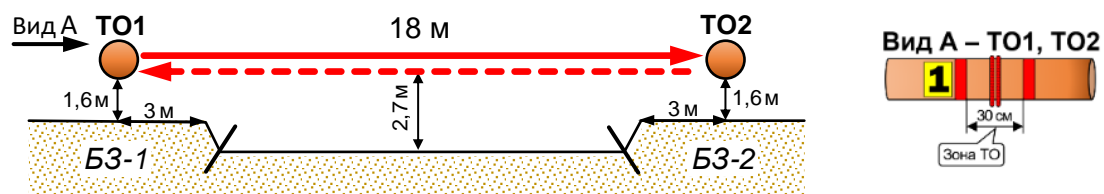
### Старт

Расстояние до блока этапов 1-2: 115 м

#### **Блок этапов 1-2. Навесная переправа – Навесная переправа.**

##### Порядок прохождения блока этапов:

- 1) Закрепляет перила этапа 2 на ТО1;
- 2) Проходит этап 1;
- 3) Организует перила этапа 2 на ТО2;
- 4) Проходит этап 2.



#### **Этап 1. Навесная переправа.**

ТО1→ТО2

##### Оборудование:

ИС: БЗ-1, КП – начало ОЗ, ТО1 – горизонтальная опора.  
Судейские двойные перила.  
ЦС: БЗ-2, КП – окончание ОЗ, ТО2 – горизонтальная опора.

Действия: Движение по п.7.9.

Обратное движение: По п.7.9.

#### **Этап 2. Навесная переправа.**

ТО2→ТО1

##### Оборудование:

ИС: БЗ-2, КП – начало ОЗ, ТО2 – горизонтальная опора.  
ЦС: БЗ-1, КП – окончание ОЗ, ТО1 – горизонтальная опора.  
ПОД – судейские двойные перила.

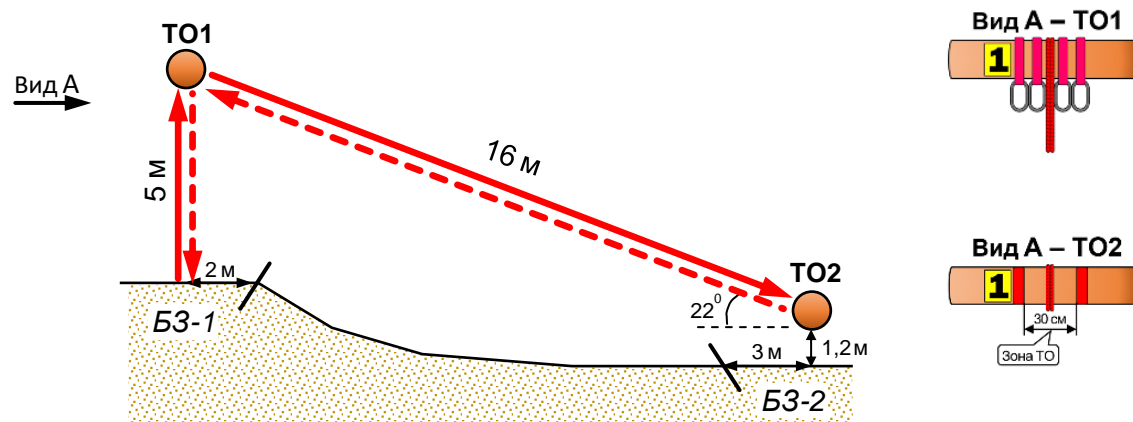
Действия: Организация перил по п.7.6. Движение по п.7.9. Снятие перил по п.7.6.15.

Обратное движение: По п.7.9 по ПОД или своим перилам.

**Блок этапов 3-6. Подъем по перилам – Спуск по наклонной навесной переправе – Подъем по наклонной навесной переправе – Спуск по перилам.**

Порядок прохождения блока этапов:

- 1) Проходит этап 3;
- 2) Закрепляет перила этапа 5 на ТО1;
- 3) Проходит этап 4;
- 4) Организует перила этапа 5 на ТО2;
- 5) Проходит этапы 5, 6 последовательно.

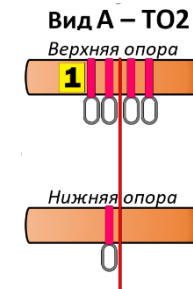
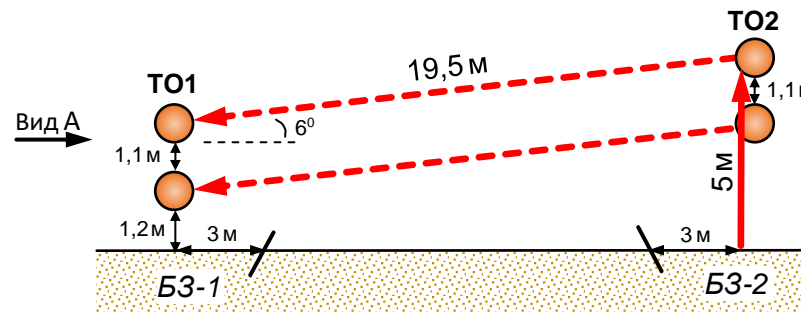


<p><b>Этап 3. Подъем по перилам.</b> <i>БЗ-1→ТО1</i></p>	<p><b>Этап 4. Спуск по наклонной навесной переправе.</b> <i>ТО1→ТО2</i></p>	<p><b>Этап 5. Подъем по наклонной навесной переправе.</b> <i>ТО2→ТО1</i></p>	<p><b>Этап 6. Спуск по перилам.</b> <i>ТО1→БЗ-1</i></p>
<p><u>Оборудование:</u> ИС: БЗ-1, КЛ – граница БЗ. Судейские перила. ЦС: ОЗ, ТО1 – 4 судейских карабина. <u>Действия:</u> Движение по п.7.10. <u>Обратное движение:</u> По п.7.10.</p>	<p><u>Оборудование:</u> ИС: ОЗ, ТО1 – 4 судейских карабина. Судейские двойные перила. ЦС: БЗ-2, КЛ – окончание ОЗ, ТО2 – горизонтальная опора. <u>Действия:</u> Организация перил для дополнительной самостраховки по п.7.6. Движение по п.п.7.9, 7.9.4(б). Снятие перил для дополнительной самостраховки не производится, перила могут быть использованы на этапах 5, 6. <u>Обратное движение:</u> По п.п.7.9, 7.9.4(а).</p>	<p><u>Оборудование:</u> ИС: БЗ-2, КЛ – начало ОЗ, ТО2 – горизонтальная опора. ЦС: ОЗ, ТО1 – 4 судейских карабина. ПОД – судейские двойные перила. <u>Действия:</u> Организация перил по п.7.6. Движение по п.п.7.9, 7.9.4(а). Снятие перил по п.7.6.15 с ЦС этапа 5, при движении по этапу 6, с ЦС блока этапов 3-6 в БЗ-1. <u>Обратное движение:</u> По п.7.9 по ПОД или своим перилам с дополнительной самостраховкой по п.7.9.4(б) к своим перилам или к перилам этапа 3.</p>	<p><u>Оборудование:</u> ИС: ОЗ, ТО1 – 4 судейских карабина. ЦС: БЗ-1, КЛ – границы БЗ. ПОД – судейские перила. <u>Действия:</u> Организация перил по п.7.6. Движение по п.7.10. Снятие перил по п.7.6.15. <u>Обратное движение:</u> По п.7.10 по ПОД или своим перилам.</p>

**Блок этапов 7-8. Подъем по перилам – Передача по параллельным перилам.**

Порядок прохождения блока этапов:

- 1) Закрепляет перила этапа 8 на ТО1;
- 2) Переходит из БЗ-1 в БЗ-2;
- 3) Проходит этап 7;
- 4) Организует перила этапа 8 на ТО2;
- 5) Проходит этап 8.



**Этап 7. Подъем по перилам.**  
БЗ-2→ТО2

Оборудование:

ИС: БЗ-2, КП – граница БЗ.

Судейские перила.

ЦС: ОЗ, ТО2 – 4 судейских карабина на верхней опоре, 1 судейский карабин на нижней опоре (предназначен только для крепления перил этапа 8).

Действия: Движение по п.7.10.

Обратное движение: По п.7.10.

**Этап 8. Передача по параллельным перилам.**  
ТО2→ТО1

Оборудование:

ИС: ОЗ, ТО2 – 4 судейских карабина на верхней опоре, 1 судейский карабин на нижней опоре (предназначен только для крепления перил этапа 8).

ЦС: БЗ-1, КП – окончание ОЗ, ТО1 – горизонтальные опоры (верхняя и нижняя), вспомогательные перила.

КОД – вдоль нитки этапа.

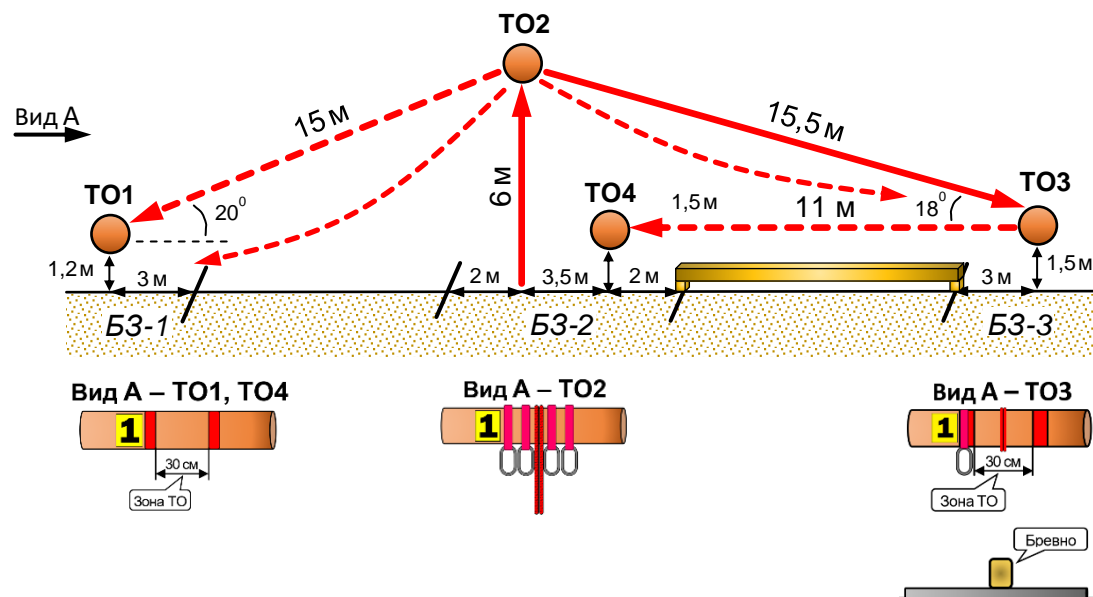
Действия: Организация перил по п.7.6. Движение по п.7.8. Снятие перил по п.7.6.15.

Обратное движение: По п.7.8 или по КОД в БЗ-2 и далее по условиям этапа 7.

**Блок этапов 9-13. Подъем по перилам – Навесная переправа – Переправа по бревну – Подъем по перилам – Спуск по наклонной навесной переправе.**

Порядок прохождения блока этапов:

- 1) Закрепляет перила этапа 13 на ТО1;
- 2) Переходит из БЗ-1 в БЗ-2;
- 3) Закрепляет перила этапа 11 на ТО4;
- 4) Проходит этап 9;
- 5) Организует перила этапа 13 на ТО2;
- 6) Проходит этап 10;
- 7) Организует перила этапа 11 на ТО3;
- 8) Проходит этапы 11, 12, 13 последовательно.

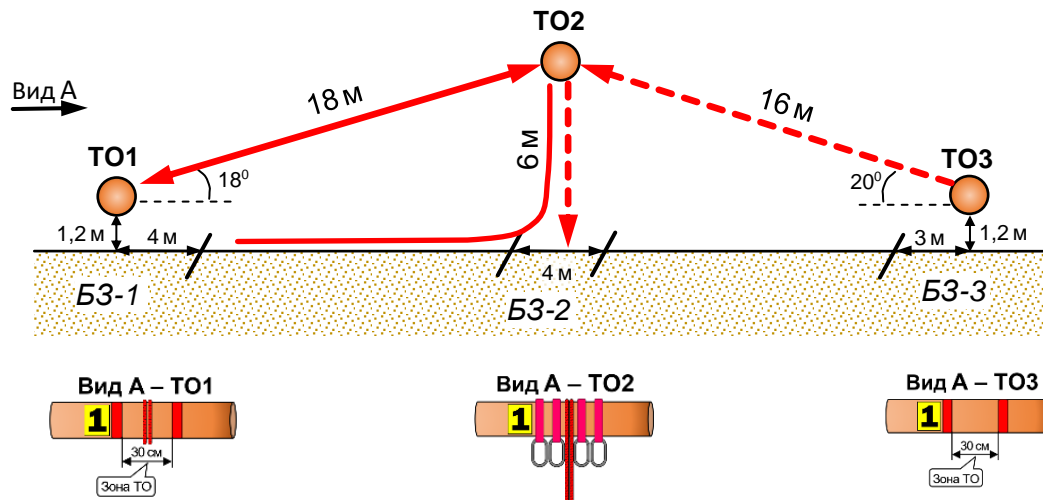


<p><b>Этап 9. Подъем по перилам.</b> БЗ-2→ТО2</p>	<p><b>Этап 10. Навесная переправа.</b> ТО2→ТО3</p>	<p><b>Этап 11. Переправа по бревну.</b> ТО3→ТО4</p>	<p><b>Этап 12. Подъем по перилам.</b> БЗ-2→ТО2</p>	<p><b>Этап 13. Спуск по наклонной навесной переправе.</b> ТО2→ТО1</p>
<p><u>Оборудование:</u> ИС: БЗ-2, КЛ – граница БЗ. Судейские перила. ЦС: ОЗ, ТО2 – 4 судейских карабина. <u>Действия:</u> Движение по п.7.10. <u>Обратное движение:</u> По п.7.10.</p>	<p><u>Оборудование:</u> ИС: ОЗ, ТО2 – 4 судейских карабина. Судейские двойные перила. ЦС: БЗ-3, КЛ – окончание ОЗ, ТО3 – горизонтальная опора, 1 судейский карабин. <u>Действия:</u> Организация перил для дополнительной самостраховки по п.7.6. Движение по п.п.7.9, 7.9.4(б). Снятие перил не производится, перила используются на этапе 13, либо осуществляется по п.7.6.15. <u>Обратное движение:</u> По п.п.7.9, 7.9.4(а).</p>	<p><u>Оборудование:</u> ИС: БЗ-3, КЛ – начало ОЗ, ТО3 – горизонтальная опора, 1 судейский карабин. ЦС: БЗ-2, КЛ – окончание ОЗ, ТО4 – горизонтальная опора, КОД – вдоль нитки этапа. <u>Действия:</u> Организация перил по п.7.6. Движение по п.7.8. Снятие перил по п.7.6.15 с ЦС этапа 11, при движении по этапу 12, с ЦС блока этапов 9-13 в БЗ-1. <u>Обратное движение:</u> По КОД.</p>	<p><u>Оборудование:</u> ИС: БЗ-2, КЛ – граница БЗ. Судейские перила. ЦС: ОЗ, ТО2 – 4 судейских карабина. <u>Действия:</u> Движение по п.7.10. <u>Обратное движение:</u> По п.7.10.</p>	<p><u>Оборудование:</u> ИС: ОЗ, ТО2 – 4 карабина. ЦС: БЗ-1, КЛ – окончание ОЗ, ТО1 – горизонтальная опора. КОД – вдоль нитки этапа. <u>Действия:</u> Организация перил переправы и перил для дополнительной самостраховки по п.7.6. Движение по п.п.7.9, 7.9.4(б). Снятие перил переправы и перил для дополнительной самостраховки по п.7.6.15. <u>Обратное движение:</u> По п.п.7.9, 7.9.4(а) или по КОД в БЗ-2 и далее по условиям этапа 12.</p>

**Блок этапов 14-17. Навесная переправа – Спуск по перилам – Подъем по наклонной навесной переправе – Навесная переправа.**

Порядок прохождения блока этапов:

- 1) Проходит этап 14;
- 2) Организует перила этапа 15(16) на ТО2;
- 3) Проходит этап 15;
- 4) Переходит из БЗ-2 в БЗ-3;
- 5) Организует перила этапа 16 на ТО3;
- 6) Проходит этапы 16 и 17 последовательно.



<p><b>Этап 14. Навесная переправа.</b> <i>ТО1→ТО2</i></p>	<p><b>Этап 15. Спуск по перилам.</b> <i>ТО2→БЗ-2</i></p>	<p><b>Этап 16. Подъем по наклонной навесной переправе.</b> <i>ТО3→ТО2</i></p>	<p><b>Этап 17. Навесная переправа.</b> <i>ТО2→ТО3</i></p>
<p><u>Оборудование:</u> ИС: БЗ-1, КЛ – начало ОЗ, ТО1 – горизонтальная опора. Судейские двойные перила. ЦС: ОЗ, ТО2 – 4 судейских карабина. ПОД – судейские перила для дополнительной самостраховки. <u>Действия:</u> Движение по п.п.7.9, 7.9.4(а). <u>Обратное движение:</u> Движение по п.7.9 с дополнительной самостраховкой по п.7.9.4(б) к своим перилам или к ПОД.</p>	<p><u>Оборудование:</u> ИС: ОЗ, ТО2 – 4 судейских карабина. ЦС: БЗ-2, КЛ – границы БЗ. ПОД – судейские перила. <u>Действия:</u> Организация перил по п.7.6. Движение по п.7.10. Снятие перил не производится, перила используются на этапе 16. <u>Обратное движение:</u> По п.7.10 по ПОД или своим перилам.</p>	<p><u>Оборудование:</u> ИС: БЗ-3, КЛ – начало ОЗ, ТО3 – горизонтальная опора. ЦС: ОЗ, ТО2 – 4 судейских карабина. ПОД – судейские перила для дополнительной самостраховки. <u>Действия:</u> Организация перил по п.7.6. Движение по п.п.7.9, 7.9.4(а). Снятие перил по п.7.6.15 с ЦС этапа 16, при движении по этапу 17, с ЦС блока этапов 14-17 в БЗ-1. <u>Обратное движение:</u> По п.7.9 с дополнительной самостраховкой по п.7.9.4(б) к своим перилам или к ПОД, либо в БЗ-2 по условиям этапа 15, далее в БЗ-3.</p>	<p><u>Оборудование:</u> ИС: ОЗ, ТО2 – 4 судейских карабина. Судейские двойные перила. Судейские перила для дополнительной самостраховки. ЦС: БЗ-1, КЛ – окончание ОЗ, ТО1 – горизонтальная опора. <u>Действия:</u> Движение по п.7.9 с дополнительной самостраховкой по п.7.9.4(б) к судейским перилам. <u>Обратное движение:</u> По п.п.7.9, 7.9.4(а).</p>