



# ВСЕРОССИЙСКИЕ СОРЕВНОВАНИЯ ПО СПОРТИВНОМУ ТУРИЗМУ НА ПЕШЕХОДНЫХ ДИСТАНЦИЯХ «ВЕСЕННИЙ ПРИЗЫВ – 2025»

30 апреля – 05 мая 2025 года, Республика Марий Эл  
Медведевский район п. Куяр УТБ «Сосновая роща»

## УСЛОВИЯ СОРЕВНОВАНИЙ В ДИСЦИПЛИНЕ «ДИСТАНЦИЯ – ПЕШЕХОДНАЯ» короткая (спринт)

Класс дистанции – 4	Количество этапов – 9
Длина дистанции – 1020 м	ОКВ дистанции – 60 мин

- Соревнования проводятся в соответствии с Правилами вида спорта «Спортивный туризм», раздела 3, части 7. Далее пункт Правил, указанный в условиях этапа.
- По п.6.2.8(а).
- По п.1.3.6: допускается перемещение участника по КОД и/или ПОД как в сторону ИС, так и в сторону ЦС этапа, при этом участники, начавшие движение по ПОД в ОЗ этапа или начавшие движение по КОД, обязаны достичь ИС данного этапа.
- По п.1.3.11 все карабины, предоставленные в качестве ТО – неразъёмные.
- На соревнованиях применяется система электронной отметки SPORTident.

Порядок работы с отметкой на дистанции:

	Станция отметки	Место расположения	Расстояние от станции до чипа, при котором происходит отметка	Примечание
СТАРТ	отсутствует	-	-	старт осуществляется по звуковому сигналу стартовых часов
ПРОХОЖДЕНИЕ ЭТАПА	бесконтактная станция	на входе и выходе в/из рабочей зоны этапа	1,8 м и менее	
СНЯТИЕ С ЭТАПА	контактная станция «СНЯТИЕ»	у судьи на выходе из рабочей зоны этапа	контактно	участник должен отметить самостоятельно
ФИНИШ	бесконтактная станция	на линии финиша	при пересечении линии финиша	

## ПЕРЕЧЕНЬ ЭТАПОВ, ПАРАМЕТРЫ, ОБОРУДОВАНИЕ И УСЛОВИЯ ПРОХОЖДЕНИЯ

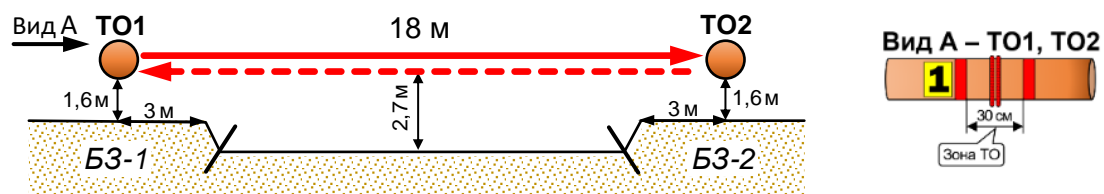
### Старт

Расстояние до блока этапов 1-2: 115 м

#### **Блок этапов 1-2. Навесная переправа – Навесная переправа.**

##### Порядок прохождения блока этапов:

- 1) Закрепляет перила этапа 2 на ТО1;
- 2) Проходит этап 1;
- 3) Организует перила этапа 2 на ТО2;
- 4) Проходит этап 2.



#### **Этап 1. Навесная переправа.**

ТО1→ТО2

##### Оборудование:

ИС: БЗ-1, КП – начало ОЗ, ТО1 – горизонтальная опора.

Судейские двойные перила.

ЦС: БЗ-2, КП – окончание ОЗ, ТО2 – горизонтальная опора.

Действия: Движение по п.7.9.

Обратное движение: По п.7.9.

#### **Этап 2. Навесная переправа.**

ТО2→ТО1

##### Оборудование:

ИС: БЗ-2, КП – начало ОЗ, ТО2 – горизонтальная опора.

ЦС: БЗ-1, КП – окончание ОЗ, ТО1 – горизонтальная опора.

ПОД – судейские двойные перила.

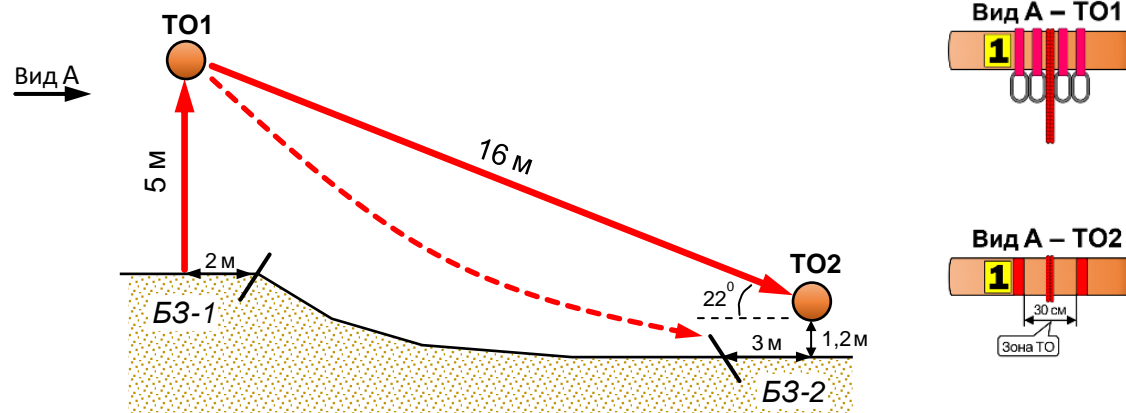
Действия: Организация перил по п.7.6. Движение по п.7.9. Снятие перил по п.7.6.15.

Обратное движение: По п.7.9 по ПОД или своим перилам.

**Блок этапов 3-4. Подъем по перилам – Спуск по наклонной навесной переправе.**

Порядок прохождения блока этапов:

- 1) Проходит этап 3;
- 2) Проходит этап 4.



**Этап 3. Подъем по перилам.**

БЗ-1 → ТО1

**Этап 4. Спуск по наклонной навесной переправе.**

ТО1 → ТО2

Оборудование:

ИС: БЗ-1, КП – граница БЗ.

Судейские перила.

ЦС: ОЗ, ТО1 – 4 судейских карабина.

Действия: Движение по п.7.10.

Обратное движение: По п.7.10.

Оборудование:

ИС: ОЗ, ТО1 – 4 судейских карабина.

Судейские двойные перила.

ЦС: БЗ-2, КП – окончание ОЗ, ТО2 – горизонтальная опора.

Действия: Организация перил для дополнительной самостраховки по п.7.6. Движение по п.п.7.9, 7.9.4(б). Снятие перил для дополнительной самостраховки по п.7.6.15.

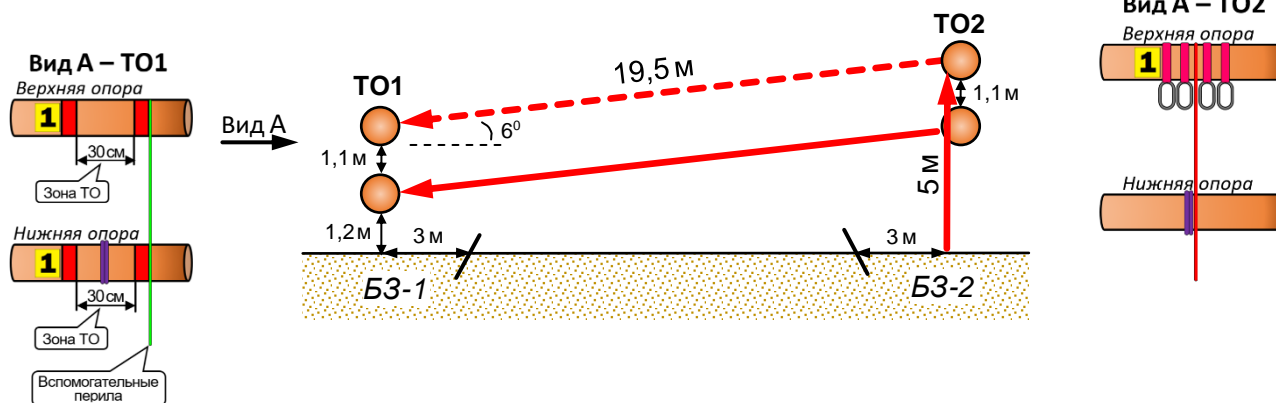
Обратное движение: По п.п.7.9, 7.9.4(а).

Расстояние до блока этапов 5-6: 300 м

### Блок этапов 5-6. Подъем по перилам – Переправа по параллельным перилам.

Порядок прохождения блока этапов:

- 1) Закрепляет верхние перила этапа 5 на ТО1;
- 2) Переходит из БЗ-1 в БЗ-2;
- 3) Проходит этап 5;
- 4) Организует верхние перила этапа 6 на ТО2;
- 5) Проходит этап 6.



#### Этап 5. Подъем по перилам.

БЗ-2 → ТО2

Оборудование:

ИС: БЗ-2, КЛ – граница БЗ.

Судейские перила.

ЦС: ОЗ, ТО2 – 4 судейских карабина на верхней опоре.

Действия: Движение по п.7.10.

Обратное движение: По п.7.10.

#### Этап 6. Переправа по параллельным перилам.

ТО2 → ТО1

Оборудование:

ИС: ОЗ, ТО2 – 4 судейских карабина на верхней опоре.

Нижние перила по п.3.9.4.

ЦС: БЗ-1, КЛ – окончание ОЗ, ТО1 – горизонтальные опоры (верхняя и нижняя), вспомогательные перила.

КОД – вдоль нитки этапа.

Действия: Организация верхних перил по п.7.6. Движение по п.7.8. Снятие перил по п.7.6.15.

Обратное движение: По п.7.8 или по КОД в БЗ-2 и далее по условиям этапа 5.

Расстояние до этапа 7: 240 м

### Этап 7. Переправа по бревну методом «горизонтальный маятник».

Оборудование:

ИС: БЗ-1, КЛ – начало ОЗ, ТО1 – горизонтальная опора,

1 судейский карабин.

Судейские перила.

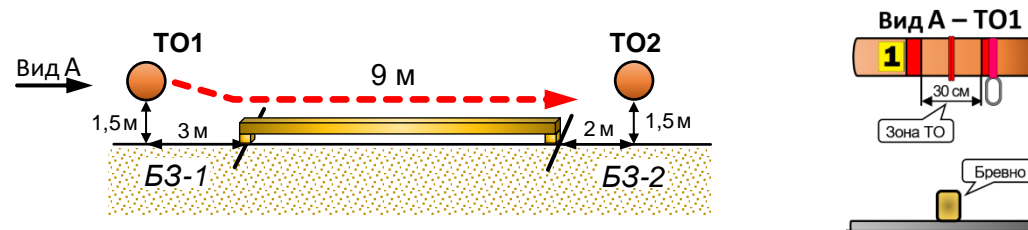
ЦС: БЗ-2, КЛ – окончание ОЗ, ТО2 – горизонтальная опора.

КОД – вдоль нитки этапа.

Действия: Организация перил по п.7.6. Движение по п.7.14.

Снятие перил по п.7.6.15.

Обратное движение: По КОД.

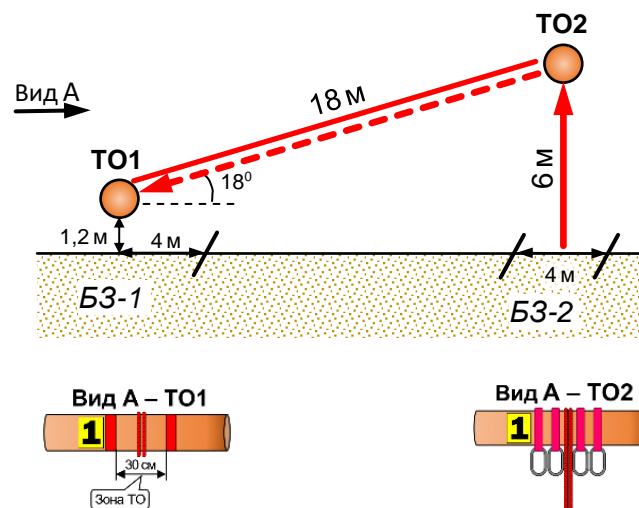


Расстояние до блока этапов 8-9: 35 м

**Блок этапов 8-9. Подъем по перилам – Спуск по наклонной навесной переправе.**

Порядок прохождения блока этапов:

- 1) Закрепляет перила этапа 9 на ТО1;
- 2) Переходит из БЗ-1 в БЗ-2;
- 3) Проходит этап 8;
- 4) Организует перила этапа 9 на ТО2;
- 5) Проходит этап 9.



**Этап 8. Подъем по перилам.**

*БЗ-2→ТО2*

Оборудование:

ИС: БЗ-2, КП – границы БЗ.

Судейские перила.

ЦС: ОЗ, ТО2 – 4 карабина.

Действия: Движение по п.7.10.

Обратное движение: По п.7.10.

**Этап 9. Спуск по наклонной навесной переправе.**

*ТО2→ТО1*

Оборудование:

ИС: ОЗ, ТО2 – 4 карабина.

Судейские перила для дополнительной самостраховки (перила этапа 8).

ЦС: БЗ-1, КП – окончание ОЗ, ТО1 – горизонтальная опора.

ПОД – судейские двойные перила.

Действия: Организация перил по п.7.6. Движение по п.7.9 с дополнительной самостраховкой к судейским перилам по п.7.9.4(б). Снятие перил по п.7.6.15.

Обратное движение: По п.7.9, 7.9.4(а) по своим или по ПОД.

Расстояние до финиша: 125 м

**Финиш**