

МЕЖРЕГИОНАЛЬНЫЕ СОРЕВНОВАНИЯ ПО СПОРТИВНОМУ ТУРИЗМУ НА ЛЫЖНЫХ ДИСТАНЦИЯХ

г. Березовский, м/н Шиловский,
о/л «Зарница»

Дата проведения: 01.03.2025г.

Условия проведения соревнований в дисциплине «Дистанция – лыжная» (короткая).

Класс дистанции: 4

Количество технических этапов: 8. Количество блоков – 3.

ОКВ: 120 минут

Длина дистанции, расстояния между этапами, указаны на схеме дистанции.

- Соревнования проводятся в соответствии с Правилами вида спорта «Спортивный туризм», раздела 3, части 5. Далее пункт Правил, указанный в условиях этапа.
- По п. 6.2.9(а).
- По п. 1.3.6: допускается перемещение участника по КОД и/или ПОД как в сторону ИС, так и в сторону ЦС этапа, при этом участники, начавшие движение по ПОД в ОЗ этапа или начавшие движение по КОД, обязаны достичь ИС данного этапа.
- По п. 1.3.9 все карабины, предоставленные в качестве ТО – неразъемные.

	Станция отметки	Место расположения	Расстояние от станции до чипа, при котором происходит отметка	Примечание
СТАРТ	отсутствует	-	-	Старт осуществляется по последнему звуковому сигналу стартовых часов
ПРОХОЖДЕНИЕ ЭТАПА	бесконтактная станция	на входе и выходе из РЗ этапа	1.8 м и менее	
СНЯТИЕ С ЭТАПА	контактная станция «СНЯТИЕ»	у судьи на выходе из рабочей зоны этапа	контактно	Участник должен отметить самостоятельно
КОНТРОЛЬ ПРОХОЖДЕНИЯ ДИСТАНЦИИ	бесконтактная станция	на дистанции	1.8 м и менее	
ФИНИШ	бесконтактная станция	на линии финиша	при пересечении линии финиша	

Крепление бесконтактного ЧИПа рекомендуется на ЛЕВОМ плече.

Перечень, параметры, оборудование этапов и условия их прохождения

Старт.

Этап 1. Переправа по бревну. КВ-6мин.

Оборудование этапа:

ИС – Б31, ТО1 – горизонтальная опора, КЛ-начало ОЗ.

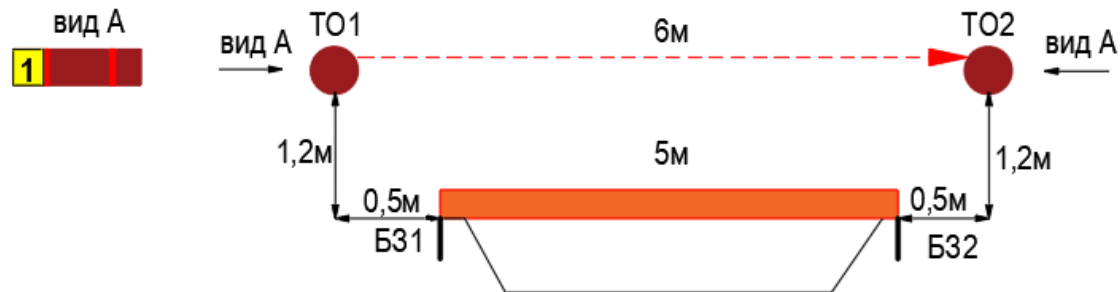
Бревно

ЦС – Б32, ТО2 - горизонтальная опора, КЛ-окончание ОЗ.

КОД - по коридору этапа.

Действия: Организация перил по п.7.6. Движение по п.7.14. Снятие перил по п. 7.6.15(а).

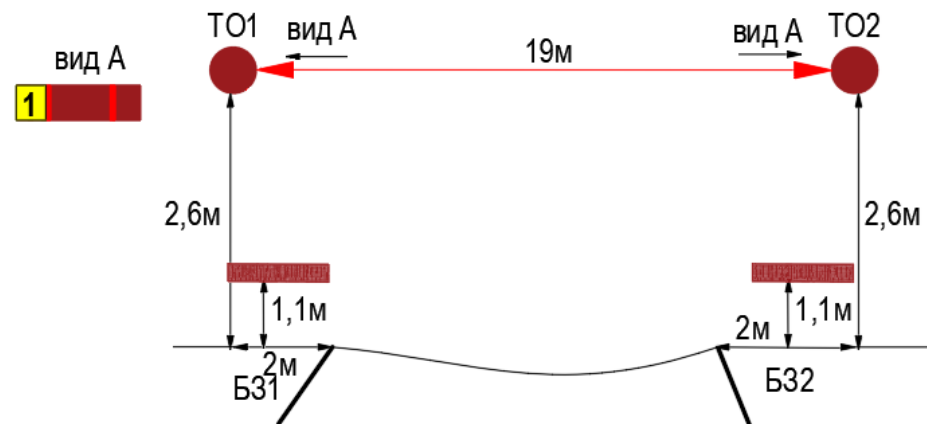
Обратное движение: по КОД.



Блок этапов 2-3. Навесная переправа – Навесная переправа. КВ = 12 мин.

Порядок прохождения блока этапов:

- 1) проходит этап 2;
- 2) проходит этап 3.



Этап 2. Навесная переправа

Оборудование этапа:

ИС – Б31, ТО1 – горизонтальная опора, КЛ – начало ОЗ.

Судейские двойные перила.

ЦС – Б32, ТО2 – горизонтальные опоры, КЛ – окончание ОЗ.

Действия: Движение по п.7.9.

Обратное движение: по п. 7.9.

Этап 3. Навесная переправа.

Оборудование этапа:

ИС – Б32, ТО2 – горизонтальная опора, КЛ – начало ОЗ.

Судейские двойные перила.

ЦС – Б31, ТО1 – горизонтальные опоры, КЛ – окончание ОЗ.

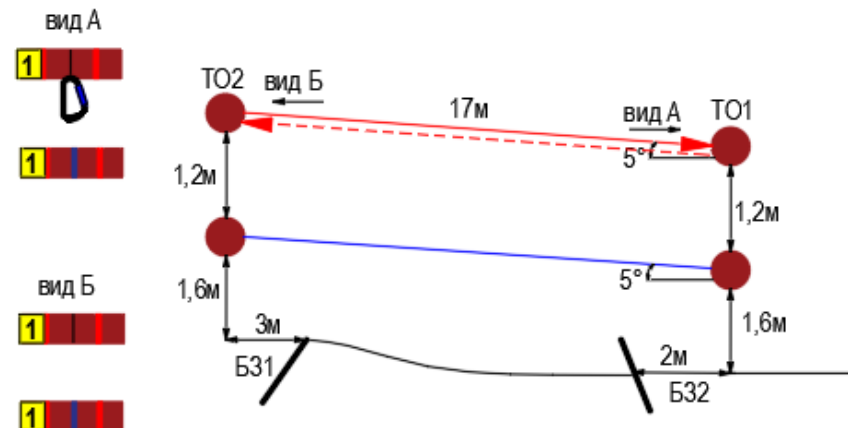
Действия: Движение по п.7.9.

Обратное движение: по п. 7.9.

Блок этапов 4-5. Переправа по параллельным перилам – Переправа по параллельным перилам. КВ = 12 мин.

Участник проходит блок этапов в следующем порядке:

- 1) закрепляет перила этапа 5 на верхней опоре ТО1.
- 2) проходит этап 4;
- 4) организует перила этапа 5 на ТО2;
- 5) проходит этап 5.



Этап 4. Переправа по параллельным перилам.

Оборудование этапа:

ИС – Б31, ТО1 – горизонтальные опоры, вспомогательные перила, КЛ - начало ОЗ.

Нижние судейские перила (слэклийн).

Верхние судейские перила.

ЦС – Б32, ТО2 – горизонтальные опоры, вспомогательные перила, КЛ - окончание ОЗ.

КОД - вдоль коридора этапа.

Действия: Движение по п.7.8.

Обратное движение: по КОД.

Этап 5. Переправа по параллельным перилам.

Оборудование этапа:

ИС – Б32, ТО2 – горизонтальные опоры, 1 судейский карабин (на верхней опоре), вспомогательные перила, КЛ - начало ОЗ.

Нижние судейские перила по 3.9.4.

ЦС – Б31, ТО1 – горизонтальные опоры, вспомогательные перила, КЛ - окончание ОЗ.

КОД - вдоль коридора этапа.

Действия: Организация верхних перил по п.7.6. Движение по п.7.8. Снятие верхних перил по п. 7.6.15.

Обратное движение: по п. 7.8, либо по КОД.

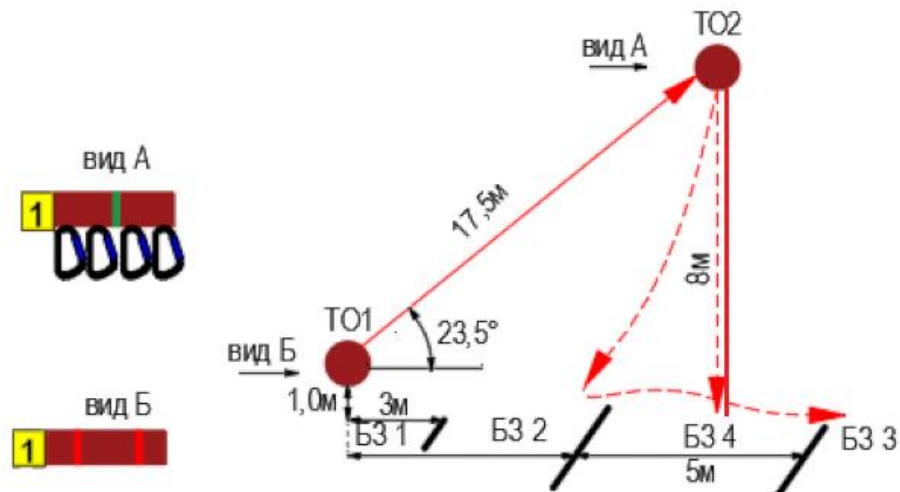
Блок этапов 6-8. Подъем по наклонной навесной переправе - Спуск по перилам – Переправа методом «вертикальный маятник» . КВ = 15

мин.

Порядок прохождения блока этапов:

Участник проходит блок этапов в следующем порядке:

- 1) проходит этап 6;
- 2) организует на ТО2 перила этапов 7(8);
- 3) проходит этап 7.
- 4) проходит этап 8.



Этап 6. Подъем по наклонной навесной переправе.

Оборудование этапа:

ИС – БЗ1, ТО1 – горизонтальная опора, КЛ – начало ОЗ.

Судейские двойные перила.

ЦС – ОЗ, ТО2 – 4 судейских карабина.

ПОД - судейские перила для дополнительной самостраховки.

Действия: Движение по п.7.9, 7.9.4(а).

Обратное движение: по п.7.9 с дополнительной самостраховкой по п. 7.9.4(б) к своим перилам или ПОД.

Этап 7. Спуск по перилам.

Оборудование этапа:

ИС – ОЗ, ТО2 – 4 судейских карабина.

ЦС – БЗ4, КЛ – окончание ОЗ.

ПОД - судейские перила.

Действия: Организация перил по п. 7.6.

Движение по п.7.12. Снятие перил не производится, перила используются на этапе 8.

Обратное движение: по п.7.10 по своим перилам или ПОД.

Этап 8. Переправа методом «вертикальный маятник»

Оборудование этапа:

ИС – БЗ2, КЛ – начало ОЗ.

Перила, организованные при прохождении этапа 7.

ЦС – БЗ3, КЛ – окончание ОЗ.

КОД – вдоль коридора этапа.

ПОД - судейские перила.

Действия: Движение по п.7.15. Снятие перил по п. 7.6.15.

Обратное движение: по п.7.15, 7.15.2(а), либо по КОД. При необходимости вернуться на ТО2, движение осуществляется по КОД в БЗ4, далее по п. 7.10 по своим перилам или ПОД.

ФИНИШ