



ВСЕРОССИЙСКИЕ СОРЕВНОВАНИЯ ПО СПОРТИВНОМУ ТУРИЗМУ НА ЛЫЖНЫХ ДИСТАНЦИЯХ

18-23 декабря 2024 года, Республика Марий Эл
Медведевский район дер. Корта УТБ «Корта»

УСЛОВИЯ СОРЕВНОВАНИЙ В ДИСЦИПЛИНЕ «ДИСТАНЦИЯ – ЛЫЖНАЯ – СВЯЗКА» длинная

Класс дистанции – 5	Количество этапов – 14
Длина дистанции – 8100 м	ОКВ дистанции – 120 мин
Набор высоты – 78 м	

- Соревнования проводятся в соответствии с Правилами вида спорта «Спортивный туризм», раздела 3, части 5. Далее пункт Правил, указанный в условиях этапа.
- По п.6.2.9(а).
- По п.1.6.4 допускается лидирование.
- По п.1.3.6 допускается перемещение участника по КОД и/или ПОД как в сторону ИС, так и в сторону ЦС этапа, при этом участники, начавшие движение по ПОД в ОЗ этапа или начавшие движение по КОД, обязаны достичь ИС данного этапа.
- По п.1.3.9 все карабины, предоставленные в качестве ТО – неразъёмные.
- На соревнованиях применяется система электронной отметки SPORTident.

Порядок работы с отметкой на дистанции:

	Станция отметки	Место расположения	Расстояние от станции до чипа, при котором происходит отметка	Примечание
СТАРТ	отсутствует	-	-	старт осуществляется по последнему звуковому сигналу стартовых часов
ПРОХОЖДЕНИЕ ЭТАПА	бесконтактная станция	на входе и выходе в/из рабочей зоны этапа	1,8 м и менее	
СНЯТИЕ С ЭТАПА	контактная станция «СНЯТИЕ»	у судьи на выходе из рабочей зоны этапа	контактно	участник должен отметить самостоятельно
КОНТРОЛЬ ПРОХОЖДЕНИЯ ДИСТАНЦИИ	бесконтактная станция	на дистанции	3 м и менее	
ФИНИШ	бесконтактная станция	на линии финиша	при пересечении линии финиша	

ПЕРЕЧЕНЬ ЭТАПОВ, ПАРАМЕТРЫ, ОБОРУДОВАНИЕ И УСЛОВИЯ ПРОХОЖДЕНИЯ

Старт

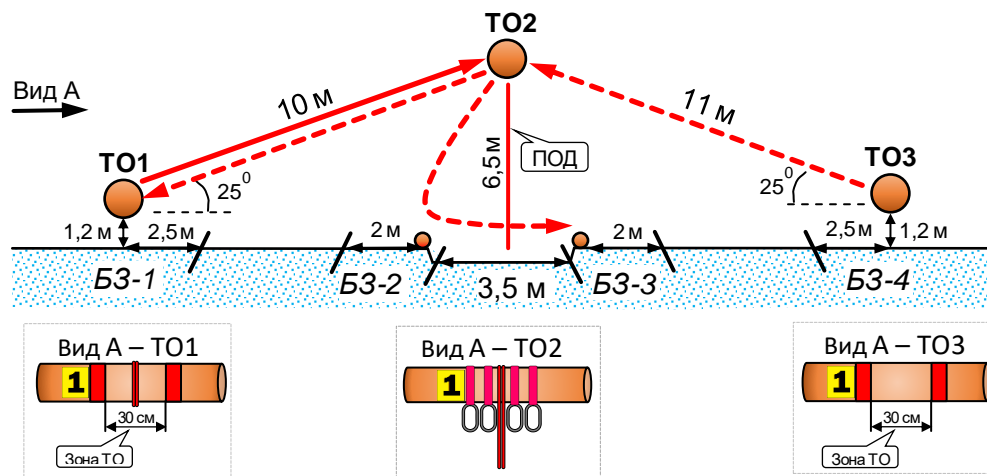
Расстояние до блока этапов 1-5: 1500 м

Блок этапов 1-5. Подъем по наклонной навесной переправе – Спуск по наклонной навесной переправе – Переправа методом «вертикальный маятник» – Подъем по наклонной навесной переправе – Спуск по наклонной навесной переправе.

КВ – 10 мин.

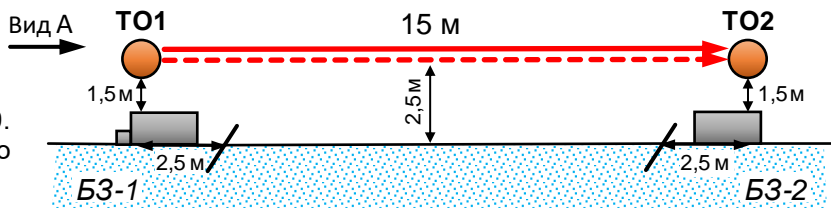
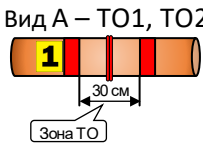
Порядок прохождения блока этапов:

- 1) Первый участник проходит этап 1;
- 2) Организуют перила этапов 2(5), 3(4);
- 3) Первый участник проходит этап 2;
- 4) Переходят из БЗ-1 в БЗ-2;
- 5) Проходят этап 3;
- 6) Переходят из БЗ-3 в БЗ-4, организуют перила этапа 4 на ТО3;
- 7) Проходят этапы 4 и 5 последовательно.

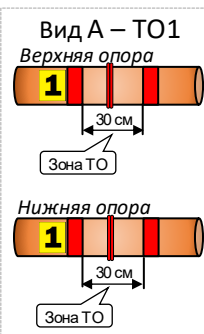
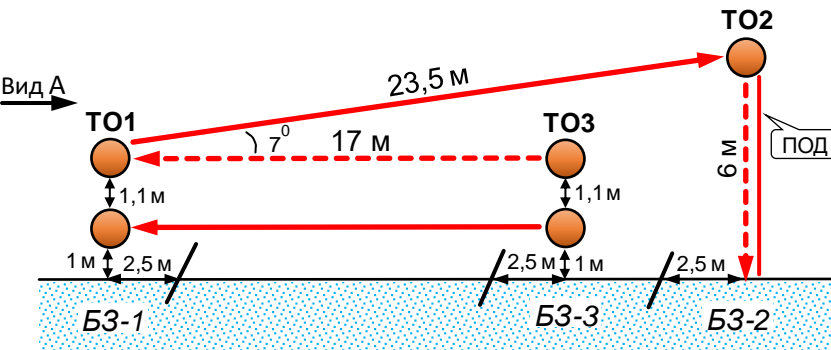
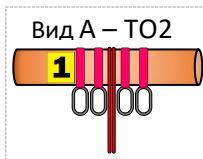
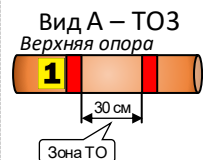


<p>Этап 1. Подъем по наклонной навесной переправе. <i>ТО1→ТО2</i></p>	<p>Этап 2. Спуск по наклонной навесной переправе. <i>ТО2→ТО1</i></p>	<p>Этап 3. Переправа методом «вертикальный маятник». <i>БЗ-2→БЗ-3</i></p>	<p>Этап 4. Подъем по наклонной навесной переправе. <i>ТО3→ТО2</i></p>	<p>Этап 5. Спуск по наклонной навесной переправе. <i>ТО2→ТО1</i></p>
<p><u>Оборудование:</u> ИС: БЗ-1, КЛ – начало ОЗ, ТО1 – горизонтальная опора. Судейские двойные перила. ЦС: ОЗ, ТО2 – 4 карабина. ПОД – судейские перила. <u>Действия:</u> Движение по п.п.7.9, 7.9.4.4. <u>Обратное движение:</u> По п.п.7.9, 7.9.4(в) или по п.7.9 с дополнительной самостраховкой по п.7.9.4(б) к командным перилам или к ПОД.</p>	<p><u>Оборудование:</u> ИС: ОЗ, ТО2 – 4 карабина. ЦС: БЗ-1, КЛ – окончание ОЗ, ТО1 – горизонтальная опора. ПОД – судейские двойные перила. <u>Действия:</u> Организация перил по п.7.6. Движение по п.п.7.9, 7.9.4(в). Снятие перил не производится, перила используются на этапе 5. <u>Обратное движение:</u> По п.п.7.9, 7.9.4.4 по командным перилам или по ПОД (допускается без сопровождения).</p>	<p><u>Оборудование:</u> ИС: БЗ-2, КЛ – начало ОЗ. ТО2 – 4 карабина. Перила, организованные при прохождении этапа 2. ЦС: БЗ-3, КЛ – окончание ОЗ. КОД – вдоль коридора этапа. <u>Действия:</u> Организация перил по п.7.6. Движение по п.п.7.15, 7.15.2(а). Снятие перил не производится, перила могут быть использованы на этапе 4. <u>Обратное движение:</u> По КОД.</p>	<p><u>Оборудование:</u> ИС: БЗ-4, КЛ – начало ОЗ, ТО3 – горизонтальная опора. ЦС: ОЗ, ТО2 – 4 карабина. ПОД – судейские перила. <u>Действия:</u> Организация перил по п.7.6. Движение по п.п.7.9, 7.9.4.4. Снятие перил по п.7.6.15 (а, в, г). <u>Обратное движение:</u> По п.п.7.9, 7.9.4(в) или по п.7.9 с дополнительной самостраховкой по п.7.9.4(б) к командным перилам или к ПОД, либо по условиям этапа 2, далее в БЗ-4.</p>	<p><u>Оборудование:</u> ИС: ОЗ, ТО2 – 4 карабина. ЦС: БЗ-2, КЛ – окончание ОЗ, ТО1 – горизонтальная опора. ПОД – судейские двойные перила. <u>Действия:</u> Движение по п.п.7.9, 7.9.4(в). Снятие перил по п.7.6.15. <u>Обратное движение:</u> По п.п.7.9, 7.9.4.4 по командным перилам или по ПОД (допускается без сопровождения).</p>

Расстояние до этапа 6: 1200 м

<p>Этап 6. Навесная переправа. TO1→TO2</p> <p><u>Оборудование:</u> ИС: БЗ-1, КЛ – начало ОЗ, TO1 – горизонтальная опора. Судейские двойные перила. ЦС: БЗ-2, КЛ – окончание ОЗ, TO2 – горизонтальная опора. <u>Действия:</u> Движение первого участника по судейским перилам по п.7.9. Организация командных перил по п.7.6. Движение второго участника по командным перилам по п.7.9. Снятие командных перил по п.7.6.15. <u>Обратное движение:</u> По п.7.9 по командным или судейским перилам (допускается без сопровождения).</p>	<p><i>КВ – 10 мин.</i></p>
<p><u>Вид А</u></p> 	<p><u>Вид А – TO1, TO2</u></p> 

Расстояние до блока этапов 7-9: 1350 м

<p>Блок этапов 7-9. Навесная переправа – Спуск по перилам – Переправа по параллельным перилам.</p> <p style="text-align: right;"><i>КВ – 10 мин.</i></p>		
<p><u>Порядок прохождения блока этапов:</u></p> <ol style="list-style-type: none"> 1) Закрепляют верхние перила этапа 9 на TO1 (допускается выполнять во время выполнения пункта 2); 2) Первый участник проходит этапы 7 и 8; 3) Второй участник проходит этапы 7 и 8; 4) Освобождают TO2 от специального снаряжения и от основного специального снаряжения; 5) Переходят из БЗ-2 в БЗ-3; 6) Организуют верхние перила этапа 9 на TO3; 7) Проходят этап 9. 		
<p><u>Вид А – TO1</u></p> 	<p><u>Вид А</u></p> 	<p><u>Вид А – TO2</u></p>  <p><u>Вид А – TO3</u></p> 
<p>Этап 7. Навесная переправа. TO1→TO2</p> <p><u>Оборудование:</u> ИС: БЗ-1, КЛ – начало ОЗ, TO1 – горизонтальные опоры. Судейские двойные перила. ЦС: ОЗ, TO2 – 4 карабина. <u>Действия:</u> Движение по п.7.9. <u>Обратное движение:</u> По п.7.9 (допускается без сопровождения).</p>	<p>Этап 8. Спуск по перилам. TO2→БЗ-2</p> <p><u>Оборудование:</u> ИС: ОЗ, TO2 – 4 карабина. ЦС: БЗ-2, КЛ – границы ОЗ. ПОД – судейские перила. <u>Действия:</u> Организация перил по п.7.6. Движение по п.7.12. Снятие перил по п.7.6.15. <u>Обратное движение:</u> По п.7.10 по командным перилам или по ПОД.</p>	<p>Этап 9. Переправа по параллельным перилам. TO3→TO1</p> <p><u>Оборудование:</u> ИС: БЗ-3, КЛ – начало ОЗ, TO3 – горизонтальные опоры. Нижние перила – слэक्лайн. ЦС: БЗ-1, КЛ – окончание ОЗ, TO1 – горизонтальные опоры. КОД – вдоль коридора этапа. <u>Действия:</u> Организация верхних перил по п.7.6. Движение по п.7.8. Снятие верхних перил по п.7.6.15. <u>Обратное движение:</u> По п.7.8 (допускается без сопровождения) либо по КОД.</p>

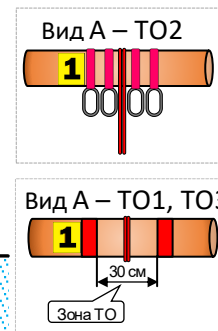
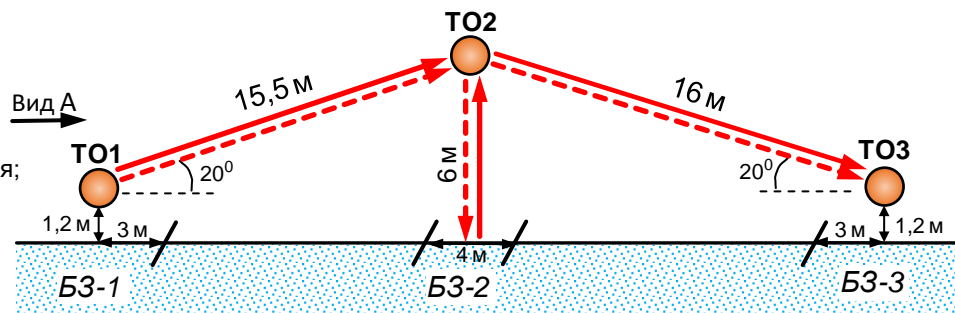
Расстояние до блока этапов 10-13: 1350 м

Блок этапов 10-13. Подъем по наклонной навесной переправе – Спуск по перилам – Подъем по перилам – Спуск по наклонной навесной переправе.

КВ – 10 мин.

Порядок прохождения блока этапов:

- 1) Первый участник проходит этап 10;
 - 2) Организуют перила этапов 10, 11;
 - 3) Первый участник проходит этап 11;
 - 4) Второй участник проходит этапы 10 и 11;
 - 5) Освобождают ТО1 и ТО2 от основного специального снаряжения;
 - 6) Один из участников проходит этап 12, 13;
 - 7) Другой участник проходит этап 12, связка организует перила этапа 13, проходит этап 13.
- Разрешено закрепление перил этапа 13 на ТО2 любым участником.



Этап 10. Подъем по наклонной навесной переправе. ТО1→ТО2

Оборудование:
ИС: БЗ-1, КЛ – начало ОЗ, ТО1 – горизонт. опора.
Судейские двойные перила.
ЦС: ОЗ, ТО2 – 4 карабина.
ПОД – судейские перила.
Действия: Движение первого участника по судейским перилам по п.п.7.9, 7.9.4.4. Организация перил по п.7.6. Движение второго участника по командным перилам по п.п.7.9, 7.9.4.4. Снятие командных перил по п.7.6.15 (а, б – с ЦС этапа 11, г – при движении по этапу 11).
Обратное движение: По п.п.7.9, 7.9.4(в) по судейским или командным перилам или по п.7.9 по судейским или командным перилам с дополнительной самостраховкой по п.7.9.4(б) командным перилам или к ПОД.

Этап 11. Спуск по перилам. ТО2→БЗ-2

Оборудование:
ИС: ОЗ, ТО2 – 4 карабина.
ЦС: БЗ-2, КЛ – границы БЗ.
ПОД – судейские перила.
Действия: Организация перил по п.7.6. Движение по п.7.12. Снятие перил по п.7.6.15.
Обратное движение: По п.7.10 по командным перилам или по ПОД.

Этап 12. Подъем по перилам. БЗ-2→ТО2

Оборудование:
ИС: БЗ-2, КЛ – границы БЗ.
Судейские перила.
ЦС: ОЗ, ТО2 – 4 карабина.
Действия: Движение первого участника по п.7.10. Движение второго участника по п.п.7.11, 7.11.1(б).
Обратное движение: По п.7.10.

Этап 13. Спуск по наклонной навесной переправе. ТО2→ТО3

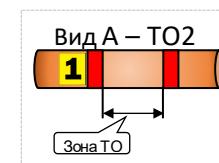
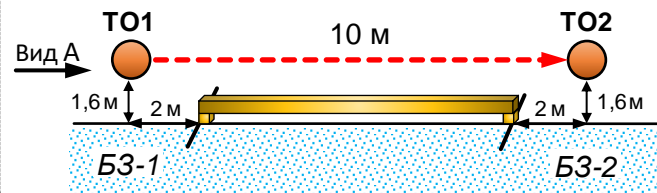
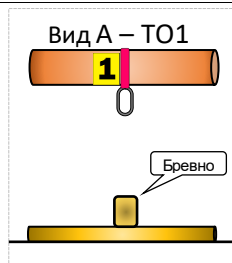
Оборудование:
ИС: ОЗ, ТО2 – 4 карабина.
Судейские двойные перила.
ЦС: БЗ-3, КЛ – окончание ОЗ, ТО3 – горизонтальная опора.
Действия: Движение первого участника по судейским перилам по п.п.7.9, 7.9.4(в). Организация перил по п.7.6. Движение второго участника по командным перилам по п.п.7.9, 7.9.4(в). Снятие командных перил по п.7.6.15.
Обратное движение: По п.п.7.9, 7.9.4.4 по командным или судейским перилам (допускается без сопровождения).

Расстояние до этапа 14: 1350 м

Этап 14. Переправа по бревну. ТО1→ТО2

КВ – 8 мин.

Оборудование:
ИС: БЗ-1, КЛ – начало ОЗ, ТО1 – 1 карабин.
ЦС: БЗ-2, КЛ – окончание ОЗ, ТО2 – горизонтальная опора.
КОД – вдоль коридора этапа.
Действия: Движение первого участника по п.7.2. Организация перил по п.7.6. Движение второго участника по п.7.8. Снятие перил по п.7.6.15.
Обратное движение: По КОД.



Расстояние до финиша: 1350 м

Финиш