



# ВСЕРОССИЙСКИЕ СОРЕВНОВАНИЯ ПО СПОРТИВНОМУ ТУРИЗМУ НА ЛЫЖНЫХ ДИСТАНЦИЯХ

18-23 декабря 2024 года, Республика Марий Эл  
Медведевский район дер. Корта УТБ «Корта»

## УСЛОВИЯ СОРЕВНОВАНИЙ В ДИСЦИПЛИНЕ «ДИСТАНЦИЯ – ЛЫЖНАЯ – ГРУППА» короткая

Класс дистанции – 5	Количество этапов – 12
Длина дистанции – 4200 м	ОКВ дистанции – 120 мин
Набор высоты – 50 м	

- Соревнования проводятся в соответствии с Правилами вида спорта «Спортивный туризм», раздела 3, части 5. Далее пункт Правил, указанный в условиях этапа.
- По п.6.2.9(а).
- По п.1.3.6 допускается перемещение участника по КОД и/или ПОД как в сторону ИС, так и в сторону ЦС этапа, при этом участники, начавшие движение по ПОД в ОЗ этапа или начавшие движение по КОД, обязаны достичь ИС данного этапа.
- По п.1.3.9 все карабины, предоставленные в качестве ТО – неразъёмные.
- По п.1.6.4 вход в РЗ осуществляется после обязательного сбора всех участников перед зоной хранения лыж, при этом лыжи устанавливать в вертикальную стойку для хранения лыж не допускается до сбора всех участников группы.
- На соревнованиях применяется система электронной отметки SPORTident.

Порядок работы с отметкой на дистанции:

	Станция отметки	Место расположения	Расстояние от станции до чипа, при котором происходит отметка	Примечание
СТАРТ	отсутствует	-	-	старт осуществляется по последнему звуковому сигналу стартовых часов
ПРОХОЖДЕНИЕ ЭТАПА	бесконтактная станция	на входе и выходе в/из рабочей зоны этапа	1,8 м и менее	
СНЯТИЕ С ЭТАПА	контактная станция «СНЯТИЕ»	у судьи на выходе из рабочей зоны этапа	контактно	участник должен отметить самостоятельно
КОНТРОЛЬ ПРОХОЖДЕНИЯ ДИСТАНЦИИ	бесконтактная станция	на дистанции	3 м и менее	
ФИНИШ	бесконтактная станция	на линии финиша	при пересечении линии финиша	

## ПЕРЕЧЕНЬ ЭТАПОВ, ПАРАМЕТРЫ, ОБОРУДОВАНИЕ И УСЛОВИЯ ПРОХОЖДЕНИЯ

### Старт

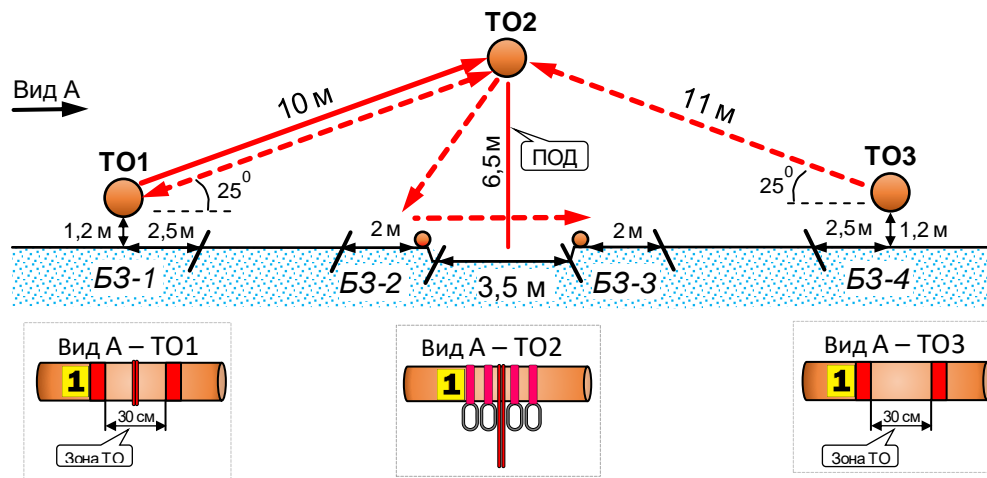
Расстояние до блока этапов 1-5: 850 м

**Блок этапов 1-5. Подъем по наклонной навесной переправе – Спуск по перилам – Переправа методом «вертикальный маятник»**  
**– Подъем по наклонной навесной переправе – Спуск по наклонной навесной переправе.**

*КВ – 10 мин.*

Порядок прохождения блока этапов:

- 1) Первый участник проходит этап 1;
- 2) Организуют перила этапа 1, первый участник закрепляет перила этапа 3(4) на ТО2;
- 3) Первый участник проходит этап 2;
- 4) Остальные участники проходят этапы 1 и 2;
- 5) Все участники проходят этап 3, переходят из БЗ-3 в БЗ-4, организуют перила этапа 4;
- 6) Проходят этапы 4 и 5 последовательно.



**Этап 1. Подъем по наклонной навесной переправе.**  
 ТО1→ТО2

**Этап 2. Спуск по перилам.**  
 ТО2→БЗ-2

**Этап 3. Переправа методом «вертикальный маятник».**  
 БЗ-2→БЗ-3

**Этап 4. Подъем по наклонной навесной переправе.**  
 ТО3→ТО2

**Этап 5. Спуск по наклонной навесной переправе.**  
 ТО2→ТО1

Оборудование:  
 ИС: БЗ-1, КЛ – начало ОЗ, ТО1 – горизонтальная опора.  
 Судейские двойные перила.  
 ЦС: ОЗ, ТО2 – 4 карабина.  
 ПОД – судейские перила.  
Действия: Движение первого участника по судейским перилам по п.п.7.9, 7.9.4.4. Организация перил по п.7.6. Движение остальных участников по командным перилам по п.п.7.9, 7.9.4.4. Снятие перил не производится, перила используются на этапе 5.  
Обратное движение: По п.п.7.9, 7.9.4(в) по судейским или командным перилам или по п.7.9 с дополнительной самостраховкой по п.7.9.4(б) к командным перилам или к ПОД.

Оборудование:  
 ИС: ОЗ, ТО2 – 4 карабина.  
 ЦС: БЗ-2, КЛ – границы ОЗ.  
Действия: Организация перил по п.7.6. Движение перил по п.7.12. В случае касания рельефа в ОЗ участнику следует вернуться на ИС этапа по условиям обратного движения и повторить этап. Снятие перил не производится, перила используются на этапе 3.  
Обратное движение: По п.7.10.

Оборудование:  
 ИС: БЗ-2, КЛ – начало ОЗ.  
 ТО2 – 4 карабина.  
 Перила, организованные при прохождении этапа 2.  
 ЦС: БЗ-3, КЛ – окончание ОЗ.  
 КОД – вдоль коридора этапа.  
Действия: Движение по п.п.7.15, 7.15.2(а). Снятие перил не производится, перила могут быть использованы на этапе 4.  
Обратное движение: По п.п.7.15, 7.15.2(а) либо по КОД.

Оборудование:  
 ИС: БЗ-4, КЛ – начало ОЗ, ТО3 – горизонтальная опора.  
 ЦС: ОЗ, ТО2 – 4 карабина.  
 ПОД – судейские перила.  
Действия: Организация перил по п.7.6. Движение по п.п.7.9, 7.9.4.4. Снятие перил по п.7.6.15 (а, в, г).  
Обратное движение: По п.п.7.9, 7.9.4(в) или по п.7.9 с дополнительной самостраховкой по п.7.9.4(б) к командным перилам или к ПОД, либо по п.7.10 по ПОД в ОЗ этапа 2, далее в БЗ-4.

Оборудование:  
 ИС: ОЗ, ТО2 – 4 карабина.  
 Перила, организованные при прохождении этапа 1.  
 ЦС: БЗ-2, КЛ – окончание ОЗ, ТО1 – горизонтальная опора.  
 ПОД – судейские двойные перила.  
Действия: Движение по п.п.7.9, 7.9.4(в). Снятие перил по п.7.6.15.  
Обратное движение: По п.п.7.9, 7.9.4.4 по командным перилам (допускается без сопровождения).

Расстояние до этапа 6: 550 м

**Этап 6. Навесная переправа. TO1→TO2** КВ – 10 мин.

Оборудование:  
 ИС: БЗ-1, КЛ – начало ОЗ, TO1 – горизонтальная опора.  
 Судейские двойные перила.  
 ЦС: БЗ-2, КЛ – окончание ОЗ, TO2 – горизонтальная опора.

Действия: Движение первого участника по судейским перилам по п.7.9. Организация командных перил по п.7.6. Движение остальных участников по командным перилам по п.7.9. Снятие командных перил по п.7.6.15.

Обратное движение: По п.7.9 по командным или судейским перилам (допускается без сопровождения).

Расстояние до блока этапов 7-9: 700 м

**Блок этапов 7-9. Навесная переправа – Спуск по перилам – Переправа по параллельным перилам.** КВ – 10 мин.

Порядок прохождения блока этапов:

- 1) Закрепляют верхние перила этапа 9 на TO1 (допускается выполнять во время выполнения пункта 2);
- 2) Все участники проходят этапы 7 и 8;
- 3) Освобождают TO2 от специального снаряжения и от основного специального снаряжения;
- 4) Переходят из БЗ-2 в БЗ-3;
- 5) Организуют верхние перила этапа 9 на TO3;
- 6) Проходят этап 9.

<p><b>Этап 7. Навесная переправа. TO1→TO2</b></p>	<p><b>Этап 8. Спуск по перилам. TO2→БЗ-2</b></p>	<p><b>Этап 9. Переправа по параллельным перилам. TO3→TO1</b></p>
<p><u>Оборудование:</u>                  ИС: БЗ-1, КЛ – начало ОЗ, TO1 – горизонтальные опоры.                  Судейские двойные перила.                  ЦС: ОЗ, TO2 – 4 карабина.  <u>Действия:</u> Движение по п.7.9.  <u>Обратное движение:</u> По п.7.9 (допускается без сопровождения).</p>	<p><u>Оборудование:</u>                  ИС: ОЗ, TO2 – 4 карабина.                  ЦС: БЗ-2, КЛ – границы ОЗ.                  ПОД – судейские перила.  <u>Действия:</u> Организация перил по п.7.6. Движение по п.7.12. Снятие перил по п.7.6.15.  <u>Обратное движение:</u> По п.7.10 по командным перилам или по ПОД.</p>	<p><u>Оборудование:</u>                  ИС: БЗ-3, КЛ – начало ОЗ, TO3 – горизонтальные опоры.                  Нижние перила – слэклийн.                  ЦС: БЗ-1, КЛ – окончание ОЗ, TO1 – горизонтальные опоры.                  КОД – вдоль коридора этапа.  <u>Действия:</u> Организация верхних перил по п.7.6. Движение по п.7.8. Снятие верхних перил по п.7.6.15.  <u>Обратное движение:</u> По п.7.8 (допускается без сопровождения) либо по КОД.</p>

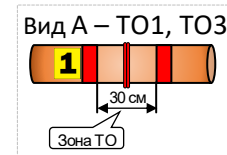
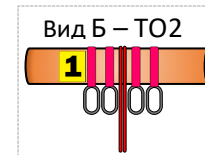
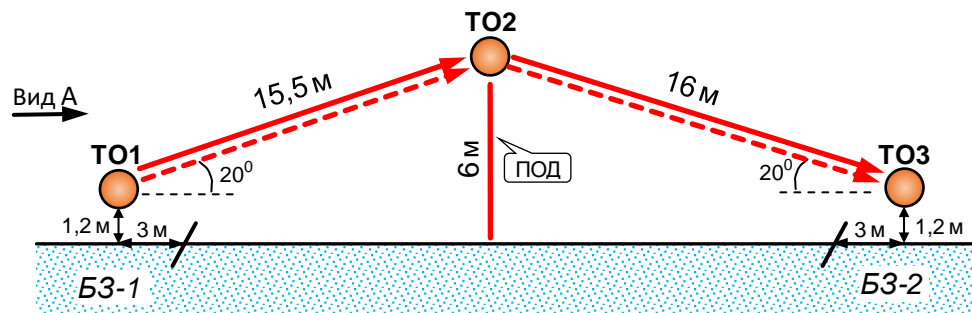
Расстояние до блока этапов 10-11: 700 м

**Блок этапов 10-11. Подъем по наклонной навесной переправе – Спуск по наклонной навесной переправе.**

КВ – 10 мин.

**Порядок прохождения блока этапов:**

- 1) Первый участник проходит этапы 10 и 11 по судейским перилам;
- 2) Остальные участники проходят этапы 10 и 11 по командным перилам.



**Этап 10. Подъем по наклонной навесной переправе.**  
TO1→TO2

**Оборудование:**

ИС: БЗ-1, КП – начало ОЗ, ТО1 – горизонтальная опора.  
Судейские двойные перила.  
ЦС: ОЗ, ТО2 – 4 карабина.  
ПОД – судейские перила.

**Действия:** Движение первого участника по судейским перилам по п.п.7.9, 7.9.4.4. Организация перил по п.7.6. Движение остальных участников по командным перилам по п.п.7.9, 7.9.4.4. Снятие командных перил по п.7.6.15 (а, в, г).

**Обратное движение:** По п.п.7.9, 7.9.4(в) по судейским или командным перилам или по п.7.9 по судейским или командным перилам с дополнительной самостраховкой по п.7.9.4(б) к командным перилам или к ПОД.

**Этап 11. Спуск по наклонной навесной переправе.**  
TO2→TO3

**Оборудование:**

ИС: ОЗ, ТО2 – 4 карабина.  
Судейские двойные перила.  
ЦС: БЗ-2, КП – окончание ОЗ, ТО3 – горизонтальная опора.

**Действия:** Движение первого участника по судейским перилам по п.п.7.9, 7.9.4(в). Организация перил по п.7.6. Движение остальных участников по командным перилам по п.п.7.9, 7.9.4(в). Снятие командных перил по п.7.6.15.

**Обратное движение:** По п.п.7.9, 7.9.4.4 по судейским или командным перилам (допускается без сопровождения).

Расстояние до этапа 12: 700 м

**Этап 12. Переправа по бревну.** TO1→TO2

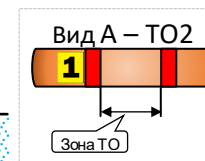
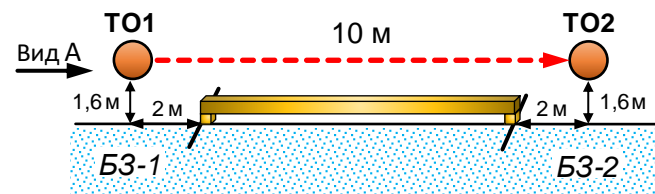
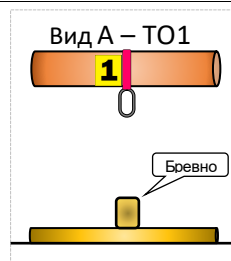
КВ – 8 мин.

**Оборудование:**

ИС: БЗ-1, КП – начало ОЗ, ТО1 – 1 карабин.  
ЦС: БЗ-2, КП – окончание ОЗ, ТО2 – горизонтальная опора.  
КОД – вдоль коридора этапа.

**Действия:** Движение первого участника по п.7.2. Организация перил по п.7.6. Движение остальных участников по п.7.8. Снятие перил по п.7.6.15.

**Обратное движение:** По КОД.



Расстояние до финиша: 700 м

**Финиш**