

2024

6-9 мая
Липецкая обл.
с. Аргамач-Пальна

ВСЕРОССИЙСКИЕ СОРЕВНОВАНИЯ



ПО СПОРТИВНОМУ ТУРИЗМУ НА ПЕШЕХОДНЫХ ДИСТАНЦИЯХ

УСЛОВИЯ СОРЕВНОВАНИЙ В ДИСЦИПЛИНЕ «ДИСТАНЦИЯ – ПЕШЕХОДНАЯ» (КОРОТКАЯ) Возрастная группа «Женщины»

ПАРАМЕТРЫ ДИСТАНЦИИ	ПРАВИЛА	СОРЕВНОВАНИЯ
КЛАСС ДИСТАНЦИИ	5	5
<i>Длина дистанции (км)</i>	2,1–5,0	2,14
<i>Количество этапов</i>	8–20	15
<i>Контрольное время</i>	-	

Соревнования проводятся в соответствии с Правилами вида спорта «Спортивный туризм», раздела 3, части 7. В условиях указаны пункты Правил.

На соревнованиях применяется система электронной отметки SPORTident. Порядок работы с отметкой на дистанции будет изложен в инструкции по работе с SI.

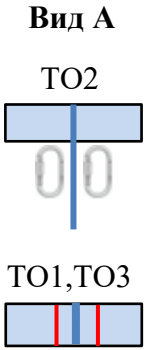
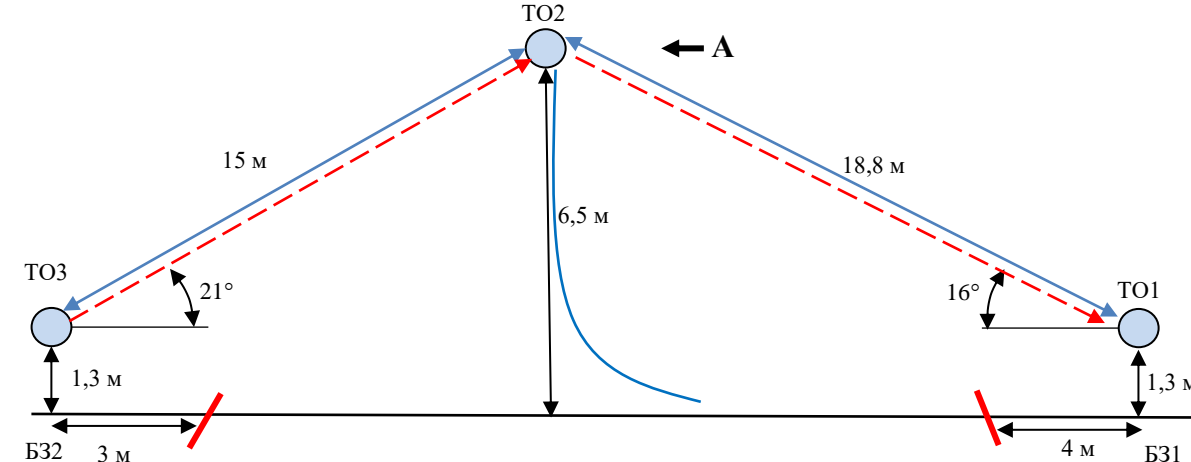
ПЕРЕЧЕНЬ ЭТАПОВ, ПАРАМЕТРЫ, ОБОРУДОВАНИЕ И УСЛОВИЯ ПРОХОЖДЕНИЯ

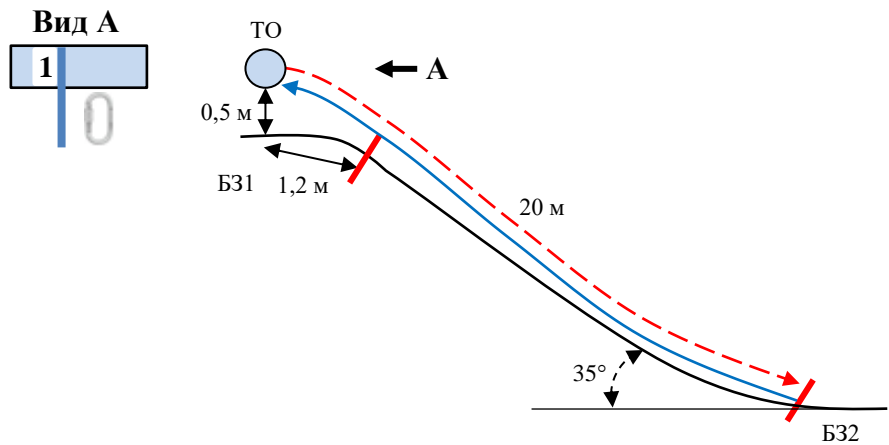
СТАРТ

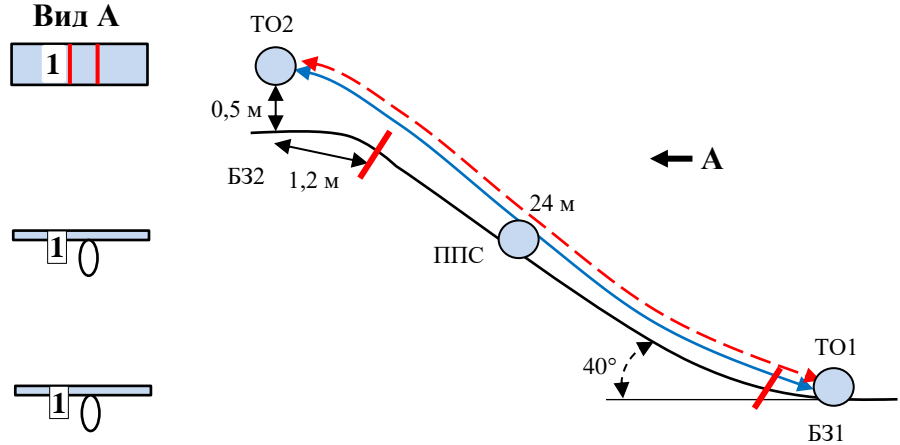
Блок этапов 1–3	Навесная переправа – Подъем по перилам – Спуск по наклонной навесной переправе	КВ – 8 минут
<p>Участник преодолевает блок этапов в следующем порядке:</p> <ol style="list-style-type: none"> 1. Закрепляет перила этапа 3 на ТО1. 2. Проходит последовательно этапы 1 и 2. 3. Организует перила этапа 3 на ТО3. 4. Проходит этап 3. <div data-bbox="1019 359 2094 885" style="text-align: center;"> </div>		
Этап 1. Навесная переправа	Этап 2. Подъем по перилам	Этап 3. Спуск по наклонной навесной переправе
<p><u>Оборудование:</u> ИС – Б31, ТО1 – горизонтальная опора, КЛ – начало ОЗ. Судейские перила навесной переправы. ЦС – Б32, ТО2 – горизонтальная опора, КЛ – окончание ОЗ.</p>	<p><u>Оборудование:</u> ИС – Б32. Судейские перила. ВСС. ЦС – ОЗ, ТО3 – 4 судейских карабина.</p>	<p><u>Оборудование:</u> ИС – ОЗ, ТО3 – 4 судейских карабина. Судейские перила для самостраховки по п. 7.9.4 (б) (перила этапа 2). ВСС. ЦС – Б31, ТО1 – горизонтальная опора, КЛ – окончание ОЗ.</p>
<p><u>Действия:</u> движение участника по п. 7.9.</p>	<p><u>Действия:</u> движение участника по п. 7.10 с ВСС.</p>	<p><u>Действия:</u> организация перил наклонной навесной переправы по п. 7.6. Движение участника по п.п. 7.9, 7.9.4 (б) с самостраховкой к судейским перилам. Снятие перил по п. 7.6.15.</p>
<p><u>Обратное движение:</u> по п. 7.9.</p>	<p><u>Обратное движение:</u> по п. 7.10 с ВСС.</p>	<p><u>Обратное движение:</u> по п.п. 7.9, 7.9.4 (а) или по условиям этапа 1 и этапа 2.</p>

Этап 4	Переправа по бревну методом «горизонтальный маятник»	КВ – 5 минут
<p><u>Оборудование:</u> ИС – Б31, ТО – 1 карабин, КЛ – начало ОЗ. КОД – вдоль нитки этапа. ЦС – Б32, КЛ – окончание ОЗ.</p>		
<p><u>Действия:</u> организация перил по п. 7.6. Движение участника по п. 7.14. Снятие перил по п. 7.6.15.</p>		
<p><u>Обратное движение:</u> по КОД.</p>		

Блок этапов 5–6	Переправа по параллельным перилам – Навесная переправа	КВ – 8 минут
<p>Участник преодолевает блок этапов в следующем порядке:</p> <ol style="list-style-type: none"> 1. Закрепляет перила этапа 6 на верхней ТО1. 2. Проходит этап 5. 3. Организует перила этапа 6 на верхней ТО2. 4. Проходит этап 6. 		
<p>Этап 5. Переправа по параллельным перилам</p>	<p>Этап 6. Навесная переправа</p>	
<p><u>Оборудование:</u> ИС – Б31, ТО1 – горизонтальные опоры, КЛ – начало ОЗ. Верхние перила: судейские двойные перила. Нижние перила: слеклайн. ЦС – Б32, ТО2 – горизонтальные опоры, КЛ – окончание ОЗ.</p>	<p><u>Оборудование:</u> ИС – Б32, ТО2 – горизонтальные опоры, КЛ – начало ОЗ. ПОД (перила этапа 5). ЦС – Б31, ТО1 – горизонтальные опоры, КЛ – окончание ОЗ.</p>	
<p><u>Действия:</u> движение участника по п. 7.8.</p>	<p><u>Действия:</u> организация перил по п. 7.6. Движение участника по п. 7.9. Снятие перил по п. 7.6.15.</p>	
<p><u>Обратное движение:</u> по п. 7.8.</p>	<p><u>Обратное движение:</u> по п. 7.9 по своим перилам или по п. 7.8 по ПОД.</p>	

Блок этапов 7–10	Навесная переправа – Навесная переправа – Подъём по наклонной навесной переправе – Навесная переправа		КВ – 12 минут
<p>Участник преодолевает блок этапов в следующем порядке:</p> <ol style="list-style-type: none"> 1. Закрепляет перила этапов 8 (9) на ТО1. 2. Проходит этап 7. 3. Организует на ТО2 перила этапа 8. 4. Проходит этап 8. 5. Освобождает ТО1 от перил этапа 8. 6. Переходит вдоль нитки этапа в БЗ2. 7. Организует перила этапа 9 на ТО3. 8. Проходит этап 9. 9. Проходит этап 10. 	<div style="display: flex; align-items: center;"> <div style="margin-right: 20px;"> <p>Вид А</p>  </div>  </div>		
Этап 7. Навесная переправа	Этап 8. Навесная переправа	Этап 9. Подъём по наклонной навесной переправе	Этап 10. Навесная переправа
<p><u>Оборудование:</u> ИС – БЗ1, ТО1 – горизонтальная опора, КЛ – начало ОЗ. Судейские перила навесной переправы. ЦС – ОЗ, ТО2 – 2 судейских карабина, судейские ПОД для самостраховки по п. 7.9.4 (б).</p>	<p><u>Оборудование:</u> ИС – ОЗ, ТО2 – 2 судейских карабина. Судейские перила для самостраховки по п. 7.9.4 (б). ПОД (перила этапа 7). ЦС – БЗ1, ТО1 – горизонтальная опора, КЛ – окончание ОЗ.</p>	<p><u>Оборудование:</u> ИС – БЗ2, ТО3 – горизонтальная опора, КЛ – начало ОЗ. ПОД – судейские двойные перила. ЦС – ОЗ, ТО2 – 2 судейских карабина, судейские ПОД для самостраховки по п. 7.9.4 (б).</p>	<p><u>Оборудование:</u> ИС – ОЗ, ТО2 – 2 судейских карабина. Судейские перила для самостраховки по п. 7.9.4 (б). Судейские перила навесной переправы. ЦС – БЗ1, ТО1 – горизонтальная опора, КЛ – окончание ОЗ.</p>
<p><u>Действия:</u> движение участника по п.п. 7.9, 7.9.4 (а).</p>	<p><u>Действия:</u> организация перил по п. 7.6. Движение участника по п.п. 7.9, 7.9.4 (б) к судейским перилам. Снятие перил с ТО2 не производится. Перила используются для прохождения этапа 9.</p>	<p><u>Действия:</u> организация перил по п. 7.6. Движение участника по п.п. 7.9, 7.9.4 (а). Снятие перил по п. 7.6.15 производится с ТО2, из БЗ1 или во время движения по этапу 10.</p>	<p><u>Действия:</u> движение участника по п.п. 7.9, 7.9.4 (б) к судейским перилам.</p>
<p><u>Обратное движение:</u> по п.п. 7.9, 7.9.4 (б) к судейским перилам.</p>	<p><u>Обратное движение:</u> по п.п. 7.9, 7.9.4 (а) по своим перилам или по ПОД.</p>	<p><u>Обратное движение:</u> по своим перилам или по ПОД по п.п. 7.9, 7.9.4 (б) к судейским перилам.</p>	<p><u>Обратное движение:</u> по п.п. 7.9, 7.9.4 (а).</p>

Этап 11	Спуск по склону	КВ – 7 минут
<p><u>Оборудование:</u> ИС – Б31, ТО – 1 карабин, КЛ – начало ОЗ. ПОД – судейские перила. ЦС – Б32, КЛ – окончание ОЗ.</p>		
<p><u>Действия:</u> организация перил по п. 7.6. Движение участника по п. 7.10. Снятие перил по п. 7.6.15.</p>		
<p><u>Обратное движение:</u> по п. 7.10 по своим перилам или по ПОД.</p>		

Этап 12	Подъем по склону	КВ – 7 минут
<p><u>Оборудование:</u> ИС – Б31, ТО1 – судейская петля, КЛ – начало ОЗ. ППС – судейская петля. ПОД – судейские перила. ЦС – Б32, ТО2 – горизонтальная опора, КЛ – окончание ОЗ.</p>		
<p><u>Действия:</u> движение участника по п. 7.21.</p>		
<p><u>Обратное движение:</u> по своим перилам или по ПОД по п. 7.10.</p>		

Блок этапов 13–15	Навесная переправа – Спуск по наклонной навесной переправе – Переправа методом «вертикальный маятник»	КВ – 12 минут
<p>Участник преодолевает блок этапов в следующем порядке:</p> <ol style="list-style-type: none"> 1. Закрепляет перила этапа 14 на ТО3. 2. Переходит вдоль нитки этапа в БЗ2. 3. Проходит этап 13. 4. Организует перила этапа 14 на ТО2. 5. Проходит этап 14. 6. Переходит в БЗ3. 7. Проходит этап 15. 	<p>Вид А</p>	
<p>Этап 13. Навесная переправа</p>	<p>Этап 14. Спуск по наклонной навесной переправе</p>	<p>Этап 15. Переправа методом «вертикальный маятник»</p>
<p><u>Оборудование:</u> ИС – БЗ2, ТО1 – горизонтальная опора, КЛ – начало ОЗ. Судейские перила навесной переправы. ЦС – ОЗ, ТО2 – 4 судейских карабина, судейские ПОД для самостраховки по п. 7.9.4 (б).</p>	<p><u>Оборудование:</u> ИС – ОЗ, ТО2 – 4 судейских карабина. Судейские перила для самостраховки по п. 7.9.4 (б). ПОД – судейские двойные перила. ЦС – БЗ1, ТО3 – горизонтальная опора, КЛ – окончание ОЗ.</p>	<p><u>Оборудование:</u> ИС – БЗ 3, КЛ – начало ОЗ. Судейские перила. КОД – вдоль нитки этапа. ЦС – БЗ 4, КЛ – окончание ОЗ.</p>
<p><u>Действия:</u> движение участника по п.п. 7.9, 7.9.4 (а).</p>	<p><u>Действия:</u> организация перил навесной переправы по п. 7.6. Движение участника по п.п. 7.9, 7.9.4(б) к судейским перилам, снятие перил по п. 7.6.15.</p>	<p><u>Действия:</u> движение участника по п.п. 7.15, 7.15.2 (а).</p>
<p><u>Обратное движение:</u> по п.п. 7.9, 7.9.4 (б) к судейским перилам.</p>	<p><u>Обратное движение:</u> по п.п. 7.9, 7.9.4 (а) по своим перилам или ПОД.</p>	<p><u>Обратное движение:</u> по КОД или по п.п. 7.15, 7.15.2 (а).</p>

ФИНИШ