



ВСЕРОССИЙСКИЕ СОРЕВНОВАНИЯ ПО СПОРТИВНОМУ ТУРИЗМУ НА ПЕШЕХОДНЫХ ДИСТАНЦИЯХ «ВЕСЕННИЙ ПРИЗЫВ – 2024»

28 апреля – 03 мая 2024 года, Республика Марий Эл
Медведевский район п. Куяр УТБ «Сосновая роща»

УСЛОВИЯ СОРЕВНОВАНИЙ В ДИСЦИПЛИНЕ «ДИСТАНЦИЯ – ПЕШЕХОДНАЯ – ГРУППА» длинная

Класс дистанции – 4	Количество этапов – 12
	ОКВ дистанции – 180 мин

- Соревнования проводятся в соответствии с Правилами вида спорта «Спортивный туризм», раздела 3, части 7. Далее пункт Правил, указанный в условиях этапа.
- По п.1.3.1.4 обеспечение участника ВКС не требуется.
- По п.1.3.6: допускается перемещение участника по КОД и/или ПОД как в сторону ИС, так и в сторону ЦС этапа, при этом участники, начавшие движение по ПОД в ОЗ этапа или начавшие движение по КОД, обязаны достичь ИС данного этапа.
- Длина дистанции, масштаб карты, сечение рельефа на карте, формат карты, а также количество КП будут указаны в технической информации.
- По п.1.3.11 все карабины, предоставленные в качестве ТО – неразъемные.
- На соревнованиях применяется система электронной отметки SPORTident.

Порядок работы с отметкой на дистанции:

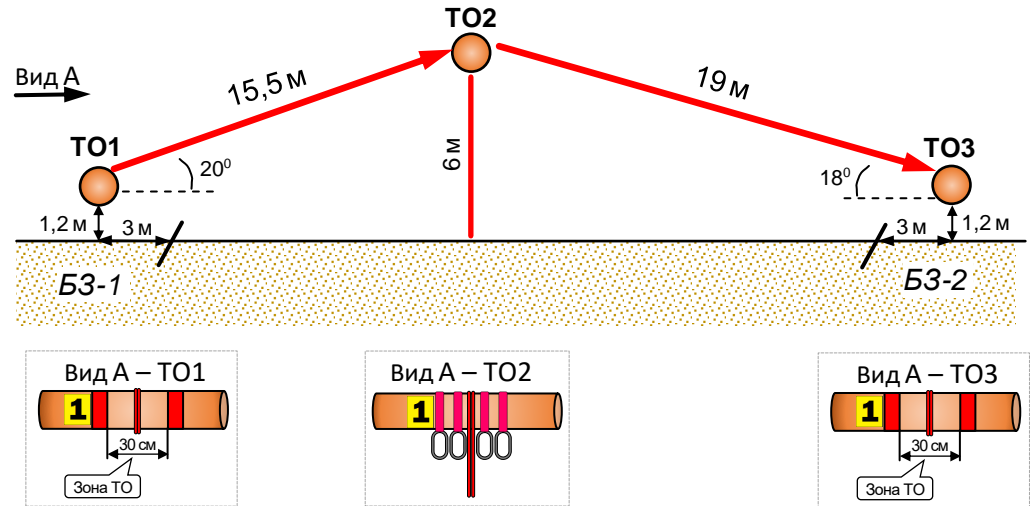
	Станция отметки	Место расположения	Расстояние от станции до чипа, при котором происходит отметка	Примечание
СТАРТ	отсутствует	-	-	старт осуществляется по последнему звуковому сигналу стартовых часов
ПРОХОЖДЕНИЕ ЭТАПА	бесконтактная станция	на входе и выходе в/из рабочей зоны этапа	1,8 м и менее	
СНЯТИЕ С ЭТАПА	контактная станция «СНЯТИЕ»	у судьи на выходе из рабочей зоны этапа	контактно	участник должен отметить самостоятельно
ОТМЕТКА НА УЧАСТКАХ ОРИЕНТИРОВАНИЯ	контактная станция	КП	контактно	участник должен отметить самостоятельно
ФИНИШ	контактная станция	на линии финиша	при пересечении линии финиша	участник должен отметить самостоятельно

ПЕРЕЧЕНЬ ЭТАПОВ, ПАРАМЕТРЫ, ОБОРУДОВАНИЕ И УСЛОВИЯ ПРОХОЖДЕНИЯ

Старт

Блок этапов 1-2. Подъем по наклонной навесной переправе – Спуск по наклонной навесной переправе.

Участники проходят этапы 1 и 2 последовательно.



Этап 1. Подъем по наклонной навесной переправе. ТО1→ТО2

Оборудование:

ИС: БЗ-1, КЛ – начало ОЗ, ТО1 – горизонтальная опора.

Судейские двойные перила.

ЦС: ОЗ, ТО2 – 4 судейских карабина.

ПОД – судейские перила для дополнительной самостраховки.

Действия: Движение по п.п.7.9, 7.9.4.4.

Обратное движение: По п.п.7.9, 7.9.4(в) или по п.7.9 с дополнительной самостраховкой по п.7.9.4(б) к ПОД.

Этап 2. Спуск по наклонной навесной переправе. ТО2→ТО3

Оборудование:

ИС: ОЗ, ТО2 – 4 судейских карабина.

Судейские двойные перила.

ЦС: БЗ-2, КЛ – окончание ОЗ, ТО3 – горизонтальная опора.

Действия: Движение по п.п.7.9, 7.9.4(в).

Обратное движение: По п.п.7.9, 7.9.4(а) (допускается без сопровождения).

Этап 3. Навесная переправа. $TO1 \rightarrow TO2$

Оборудование:

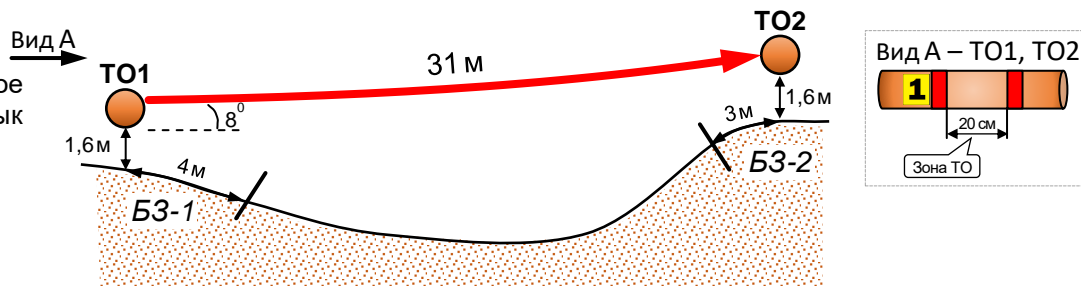
ИС: БЗ-1, КЛ – начало ОЗ, $TO1$ – горизонтальная опора.
Судейские двойные перила для восстановления – исходное положение перил на $TO1$: веревка завязана с провисом на один штык без контрольного.

ЦС: БЗ-2, КЛ – окончание ОЗ, $TO2$ – горизонтальная опора.

КОД – вдоль нитки этапа.

Действия: Восстановление перил по п.7.6.12. Движение по п.7.9.

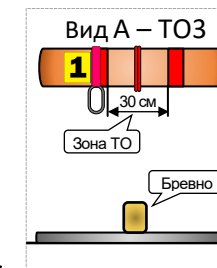
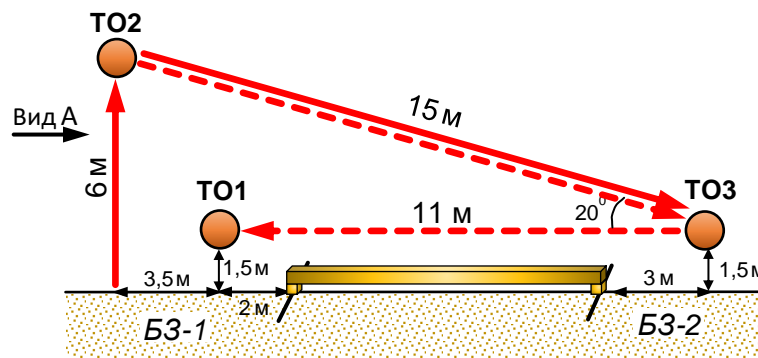
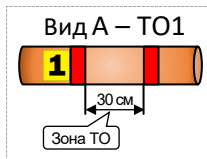
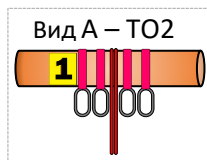
Обратное движение: По п.7.9 (допускается без сопровождения).



Блок этапов 4-6. Подъем по перилам – Спуск по наклонной навесной переправе – Переправа по бревну.

Участники преодолевают блок этапов в следующем порядке:

- 1) Проходят последовательно этапы 4 и 5;
- 2) Освобождают $TO2$ от основного специального снаряжения;
- 3) Проходят этап 6.



Этап 4. Подъем по перилам. $БЗ-1 \rightarrow TO2$

Оборудование:

ИС: БЗ-1, КЛ – граница БЗ.
Судейские перила.

ЦС: ОЗ, $TO2$ – 4 судейских карабина.

Действия: Движение первого участника по п.7.10. Движение остальных участников по п.п.7.11, 7.11.1(б).

Обратное движение: По п.7.10.

Этап 5. Спуск по наклонной навесной переправе. $TO2 \rightarrow TO3$

Оборудование:

ИС: ОЗ, $TO2$ – 4 судейских карабина.

Судейские двойные перила.

ЦС: БЗ-2, КЛ – окончание ОЗ, $TO3$ – горизонтальная опора, 1 судейский карабин.

Действия: Движение первого участника по судейским перилам по п.п.7.9, 7.9.4(в). Организация перил по п.7.6. Движение остальных участников по командным перилам по п.п.7.9, 7.9.4(в). Снятие командных перил по п.7.6.15.

Обратное движение: По п.п.7.9, 7.9.4(а) по судейским или командным перилам (допускается без сопровождения).

Этап 6. Переправа по бревну. $TO3 \rightarrow TO1$

Оборудование:

ИС: БЗ-2, КЛ – начало ОЗ, $TO3$ – горизонтальная опора, 1 судейский карабин.

ЦС: БЗ-1, КЛ – окончание ОЗ, $TO1$ – горизонтальная опора.

КОД – вдоль нитки этапа.

Действия: Движение первого участника ногами по бревну по п.7.3. Организация перил по п.7.6. Движение остальных участников по п.7.8. Снятие перил по п.7.6.15.

Обратное движение: По КОД.

Этап 7. Подъем по склону. БЗ-1→ТО

Оборудование:

ИС: БЗ-1, КЛ – начало ОЗ.

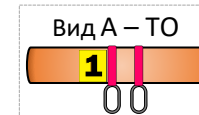
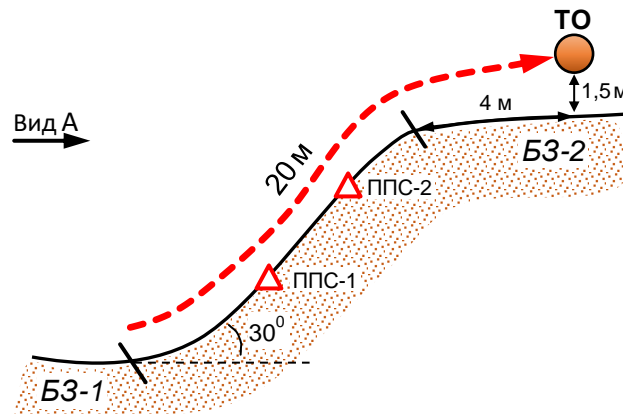
ППС-1 – 1 судейский карабин.

ППС-2 – 1 судейский карабин.

ЦС: БЗ-2, КЛ – окончание ОЗ, ТО – 2 судейских карабина.

Действия: Движение первого участника по п.7.4. Организация перил по п. 7.6. Движение остальных участников по п.п. 7.11, 7.11.1(б). Снятие перил по п. 7.6.17.

Обратное движение: По п.7.10 по командным перилам.



Этап 8. Спуск по склону. ТО→БЗ-2

Оборудование:

ИС: БЗ-1, КЛ – начало ОЗ, ТО – 2 судейских карабина.

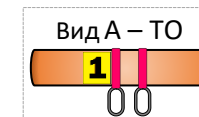
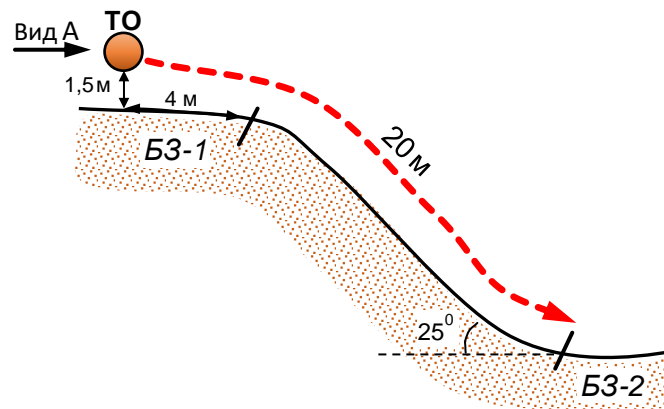
ЦС: БЗ-2, КЛ – окончание ОЗ.

ПОД – судейские перила (справа и слева от этапа).

Действия: Организация перил по п.7.6. Движение по п.7.12.

Снятие перил по п.7.6.15.

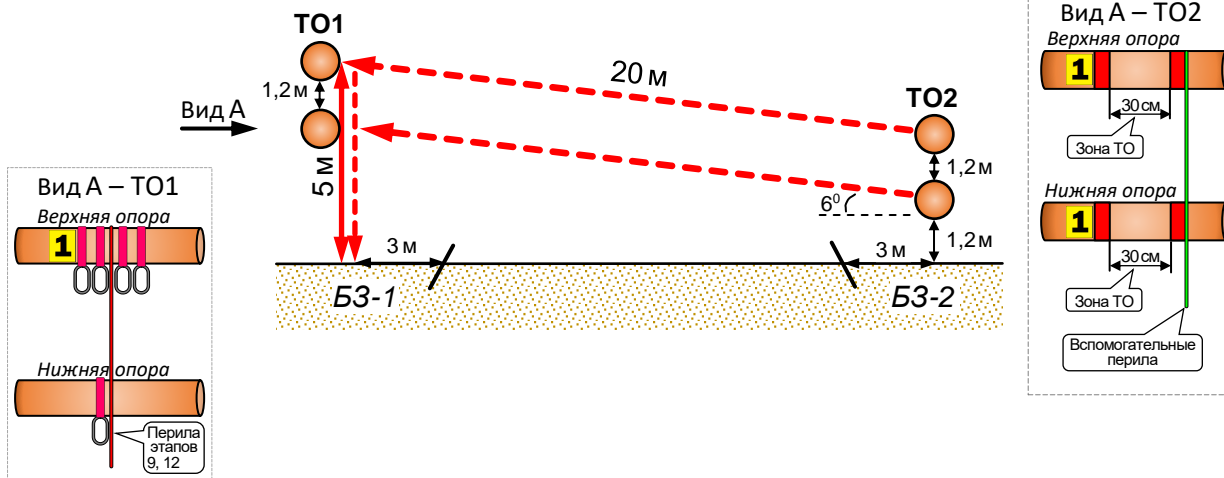
Обратное движение: По п.7.10 по командным перилам или по ПОД.



Блок этапов 9-12. Подъем по перилам – Спуск по перилам – Переправа по параллельным перилам – Спуск по перилам.

Участники преодолевают блок этапов в следующем порядке:

- 1) Первый участник проходит этап 9;
- 2) Первый участник закрепляет на ТО1 перила, необходимые для прохождения этапа 10(11);
- 3) Первый участник проходит этап 10;
- 4) Все участники переходят из БЗ-1 в БЗ-2;
- 5) Организуют перила этапа 11 на ТО2;
- 6) Проходят последовательно этапы 11 и 12.



Этап 9. Подъем по перилам.
БЗ-1→ТО1

Оборудование:
ИС: БЗ-1, КЛ – граница БЗ. Судейские перила.
ЦС: ОЗ, ТО1 – 4 судейских карабина на верхней опоре, 1 судейский карабин на нижней опоре (предназначен только для крепления перил этапа 11).
Действия: Движение по п.7.10.
Обратное движение: По п.7.10.

Этап 10. Спуск по перилам.
ТО1→БЗ-1

Оборудование:
ИС: ОЗ, ТО1 – 4 судейских карабина на верхней опоре, 1 карабин на нижней опоре (предназначен только для крепления перил этапа 11).
ЦС: БЗ-1, КЛ – граница БЗ. ПОД – судейские перила.
Действия: Организация перил по п.7.6. Движение по п.7.12. Снятие перил не производится, перила используются на этапе 11.
Обратное движение: По п.7.10 по ПОД или своим перилам.

Этап 11. Переправа по параллельным перилам.
ТО2→ТО1

Оборудование:
ИС: БЗ-2, КЛ – начало ОЗ, ТО2 – горизонтальные опоры (верхняя и нижняя), вспомогательные перила.
ЦС: ОЗ, ТО1 – 4 судейских карабина на верхней опоре, 1 судейский карабин на нижней опоре (предназначен только для крепления перил этапа 11).
КОД – вдоль нитки этапа.
Действия: Организация перил по п.7.6. Движение по п.7.8. Снятие перил по п.7.6.15 с ЦС этапа 11, при движении по этапу 12, с ЦС блока этапов 9-12 в БЗ-1.
Обратное движение: По п.7.8 или по п.7.10 в БЗ-1 по судейским перилам, далее в БЗ-2 по КОД.

Этап 12. Спуск по перилам.
ТО1→БЗ-1

Оборудование:
ИС: ОЗ, ТО1 – 4 судейских карабина на верхней опоре, 1 судейский карабин на нижней опоре (предназначен только для крепления перил этапа 11).
Судейские перила.
ЦС: БЗ-1, КЛ – граница БЗ.
Действия: Движение по п.7.12.
Обратное движение: По п.7.10.

Финиш