

Первенство Уральского федерального округа по спортивному туризму среди юношей/девушек
Чемпионат Свердловской области по спортивному туризму среди мужчин/женщин
(дисциплина: дистанция-пешеходная-группа)
«Уральская гряда»

г.Березовский, м/н Шиловский,
о/л «Зарница»

Дата проведения: 19-23 сентября 2023 г.

Дистанция – пешеходная - группа (спринт). 3 класс.

Класс дистанции: 3

Количество технических этапов: 7.

Расстояния между этапами, длина дистанции указаны в схеме дистанции.

ОКВ: 120 минут

- Соревнования проводятся в соответствии с Правилами вида спорта «Спортивный туризм», раздела 3, части 7. Далее пункт Правил, указанный в условиях этапа.
- По п. 6.2.9.
- По п. 1.3.6. допускается перемещение участника по КОД и/или ПОД как в сторону ИС, так и в сторону ЦС этапа, при этом участники, начавшие движение по ПОД в ОЗ этапа или начавшие движение по КОД, обязаны достичь ИС данного этапа. Обратное движение по этапу разрешено выполнять без сопровождения.
- По п. 1.3.11 все карабины, представленные в качестве ТО – неразъемные.
- По п.1.3.1.4 обеспечение участника ВКС не требуется.
- На дистанции допускается лидирование.
- На соревнованиях применяется система электронной отметки SFR

Порядок работы с отметкой на дистанции:

	Станция отметки	Место расположения	Расстояние от станции до чипа, при котором происходит отметка	Примечание
СТАРТ	контактная станция	на линии старта	контактно	Участники должны отметить себя самостоятельно после третьего звукового сигнала стартовых часов
ПРОХОЖДЕНИЕ ЭТАПА	контактная станция	на входе в рабочую зону этапа	контактно	Участник должен отметить себя самостоятельно
СНЯТИЕ С ЭТАПА	контактная станция «СНЯТИЕ»	у судьи на выходе из рабочей зоны этапа	контактно	Участник должен отметить себя самостоятельно
ФИНИШ	контактная станция	на линии финиша	контактно	Участник должен отметить себя самостоятельно

Крепление контактного ЧИПа рекомендуется на ЛЕВОМ предплечье.

Перечень, параметры, оборудование этапов и условия их прохождения

Старт.

Этап 1. Навесная переправа. КВ = 8 мин.

Оборудование этапа:

ИС - БЗ, ТО1 – горизонтальная опора, КЛ-начало ОЗ.

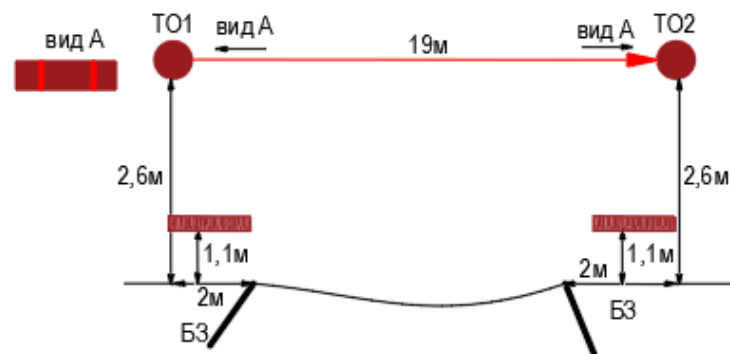
Судейские двойные перила для восстановления-исходное положение перил: веревка завязана с провисом на один штык без контрольного.

ЦС – БЗ, ТО2 - горизонтальная опора, КЛ-окончание ОЗ.

ПОД - судейские перила навесной переправы.

Действия: Восстановление перил по п. 7.6.12. Движение участников по п.7.9.

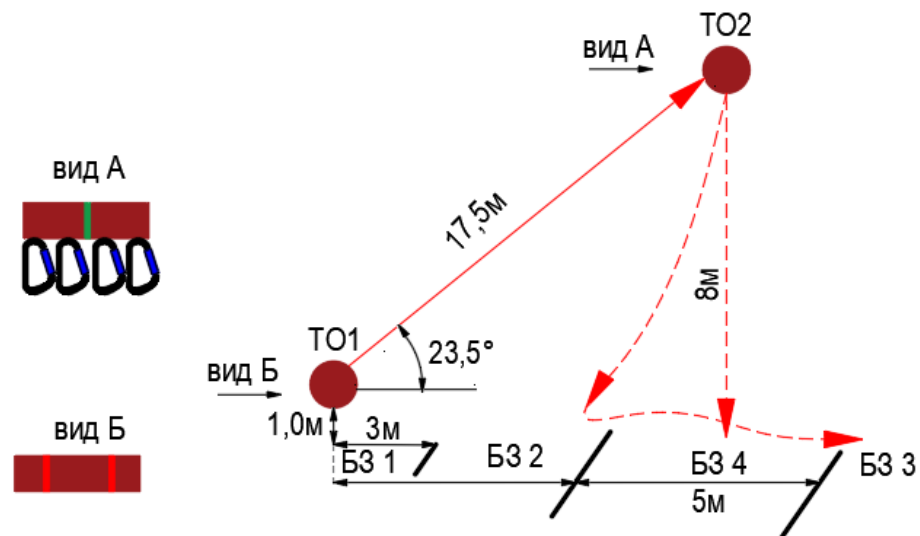
Обратное движение: по п.7.9 по ПОД.



БЛОК ЭТАПОВ 2-3-4. Подъем по наклонной навесной переправе – Спуск по перилам - Переправа методом «вертикальный маятник». КВ = 15 мин.

Участники проходят блок этапов в следующем порядке:

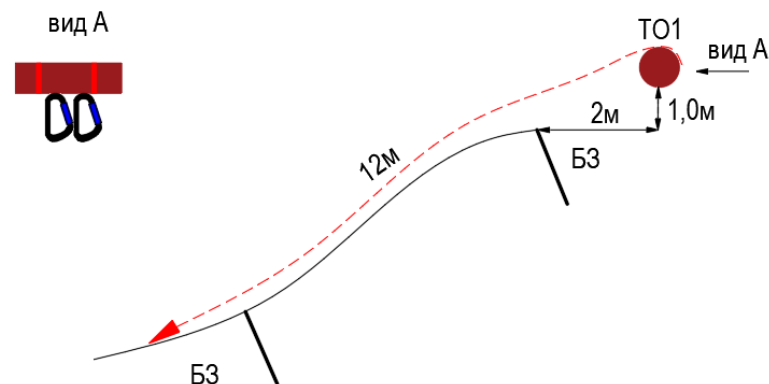
- 1) Восстанавливают перила этапа 2;
- 2) Проходят этапы 2, 3 последовательно;
- 3) Переходят из БЗ4 в БЗ2.
- 4) Проходят этап 4.



<p>Этап 2. Подъем по наклонной навесной переправе.</p>	<p>Этап 3. Спуск по перилам</p>	<p>Этап 4. Переправа методом «вертикальный маятник»</p>
<p><u>Оборудование этапа:</u> ИС – БЗ1, ТО1 - горизонтальная опора, КЛ - начало ОЗ, Судейские двойные перила для восстановления исходного положения перил: веревка завязана с провисом на один штык без контрольного. ЦС - ОЗ, ТО2 - 4 судейских карабина. ПОД - судейские перила навесной переправы. <u>Действия:</u> Восстановление судейских перил по п.7.6.12. Движение по п.7.9, 7.9.4.4. <u>Обратное движение:</u> по п.7.9, 7.9.4(в) по ПОД.</p>	<p><u>Оборудование этапа:</u> ИС – ОЗ, ТО2 – 4 судейских карабина. ЦС – БЗ4. <u>Действия:</u> организация перил по п. 7.6, движение по п.7.12, снятие перил не производится, перила используются на этапе 4. <u>Обратное движение:</u> В случае отсутствия возможности вернуться по своим перилам по п.7.11, 7.11.1(б), движение по КОД до ТО1, далее до ТО2 по п.7.9, 7.9.4(а).</p>	<p><u>Оборудование этапа:</u> ИС – БЗ2, КЛ-начало ОЗ. Перила, наведенные при прохождении этапа 3. ЦС – БЗ3, КЛ-окончание ОЗ. КОД - вдоль нитки этапа. <u>Действия:</u> движение участников по п.7.15, 7.15.2(а), снятие перил по п.7.6.15. <u>Обратное движение:</u> движение по КОД, при необходимости вернуться на ТО2, движение по КОД до ТО1, далее по п.7.9, 7.9.4(а).</p>

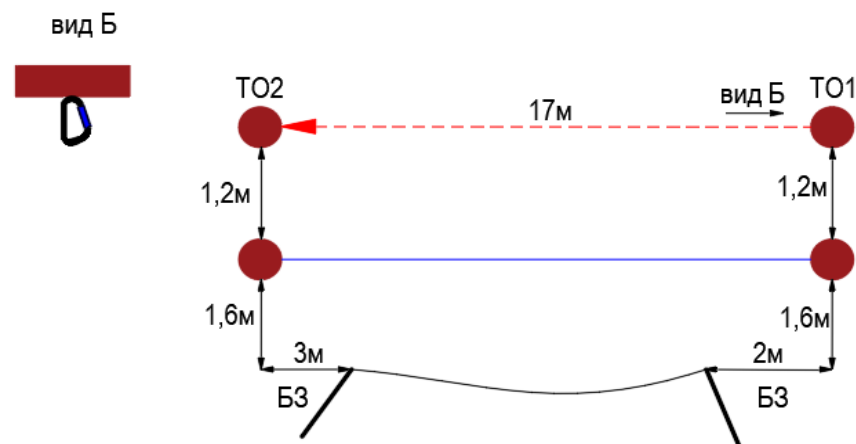
Этап 5. Спуск по склону. КВ-9 мин.

Оборудование этапа:
 ИС – БЗ, ТО1 – 2 судейских карабина, КЛ – начало ОЗ.
 ЦС – БЗ, КЛ – окончание ОЗ.
 ПОД – судейские перила слева и справа от этапа.
Действия: Организация перил по п. 7.6. Движение по п.7.12. Снятие перил по п. 7.6.15.
Обратное движение: по ПОД по п. 7.10.



Этап 6. Переправа по параллельным перилам. КВ = 15 мин.

Оборудование этапа:
 ИС – БЗ, ТО1 – горизонтальные опоры, 1 судейский карабин на верхней опоре, вспомогательные перила, КЛ-начало ОЗ.
 Нижние судейские перила (слэклийн).
 ЦС – БЗ, ТО2 – горизонтальные опоры, вспомогательные перила, КЛ - окончание ОЗ.
 КОД - вдоль нитки этапа.
Действия: Участники закрепляют перила на верхней опоре ТО2. Переходят до ТО1 вдоль нитки этапа (движение не регламентируется). Организация перил по п.7.6. Движение по п. 7.8. Снятие перил по п.7.6.15.
Обратное движение: В случае отсутствия возможности вернуться по своим перилам по п.7.8, движение до ТО1 по КОД.



Этап 7. Переправа по бревну. КВ = 8 мин.

Оборудование этапа:

ИС - БЗ, ТО1 – горизонтальная опора, 1 судейский карабин, КЛ - начало ОЗ.

ЦС – БЗ, ТО2 – горизонтальная опора, КЛ - окончание ОЗ.

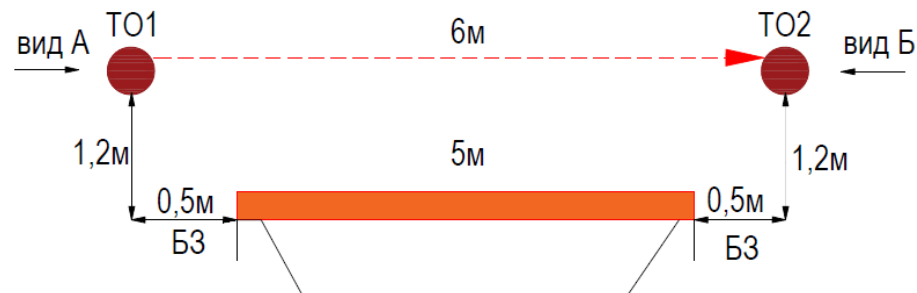
КОД - вдоль нитки этапа.

Действия: Движение первого участника ногами по бревну по п.7.3.

Организация перил по п. 7.6. Движение остальных участников по

п.7.8. Снятие перил по п. 7.6.15.

Обратное движение: по КОД.



ФИНИШ