



# Первенство

## Южного федерального округа по спортивному туризму на пешеходных дистанциях

Волгоградская область, г.Камышин, ВНИАГМИ 15-19 мая 2024 г.

### УСЛОВИЯ СОРЕВНОВАНИЙ В ДИСЦИПЛИНЕ «ДИСТАНЦИЯ – ПЕШЕХОДНАЯ-СВЯЗКА» (короткая)

Класс дистанции: 3

Количество технических этапов: 7

ОКВ: 40 минут

Расстояния между этапами, длина дистанции указаны на схеме дистанции.

- Соревнования проводятся в соответствии с Правилами вида спорта «Спортивный туризм», раздела 3, части 7. Далее пункт правил указанный в условиях этапа
- По п. 1.3.6: допускается перемещение участника по КОД и/или ПОД как в сторону ИС, так и в сторону ЦС этапа, при этом участники, начавшие движение по ПОД в ОЗ этапа или начавшие движение по КОД, обязаны достичь ИС данного этапа.
- По п.1.6.8 вход в РЗ осуществляется после обязательного сбора всех участников в квадрате перед РЗ этапа (блока этапов).
- По п.1.3.1.4 обеспечение участника ВКС не требуется.
- По п. 1.3.11 все карабины, предоставленные в качестве ТО – неразъёмные.
- На соревнованиях применяется система электронной отметки SPORtident.

Порядок работы с отметкой на дистанции:

	Станция отметки	Место расположения	Расстоянии от станции до чипа, при котором происходит отметка	Примечание
СТАРТ	отсутствует	-	-	Старт осуществляется по третьему звуковому сигналу стартовых часов
ПРОХОЖДЕНИЕ ЭТАПА	бесконтактная станция	на входе и выходе рабочей зоны этапа	1.8 м и менее	
СНЯТИЕ С ЭТАПА	контактная станция «СНЯТИЕ»	у судьи на выходе из рабочей зоны этапа	контактно	Участник должен отметить самостоятельно
ФИНИШ	бесконтактная станция	на линии финиша	при пересечении линии финиша	

## СТАРТ

### Этап 1. Переправа методом «вертикальный маятник». КВ = 5 мин.

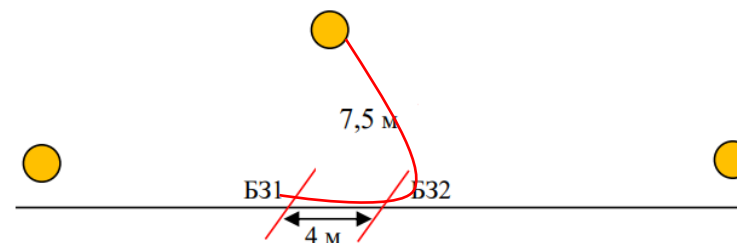
Оборудование этапа: ИС – БЗ1, КЛ – начало ОЗ.

Судейские перила.

ЦС – БЗ2, КЛ – окончание ОЗ.

Действия: движение по п.п.7.15, 7.15.2(а).

Обратное движение: по п.7.15 или вдоль нитки этапа.



### Этап 2. Переправа по параллельным перилам. КВ = 10 мин.

Оборудование этапа:

ИС – БЗ1, ТО1 – горизонтальные опоры, КЛ – начало ОЗ.

Верхние и нижние судейские перила.

ЦС – БЗ2, ТО2 – горизонтальные опоры, КЛ – окончание ОЗ.

Действия:

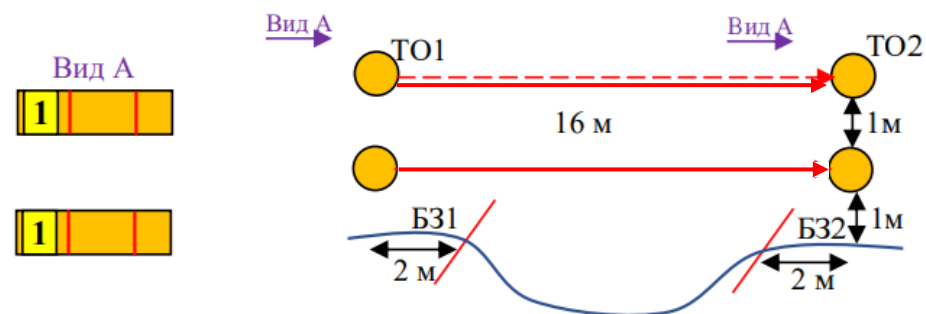
Движение первого участника по п.7.8 по судейским перилам

Организация верхних перил по п. 7.6.

Движение второго участника по командным верхним

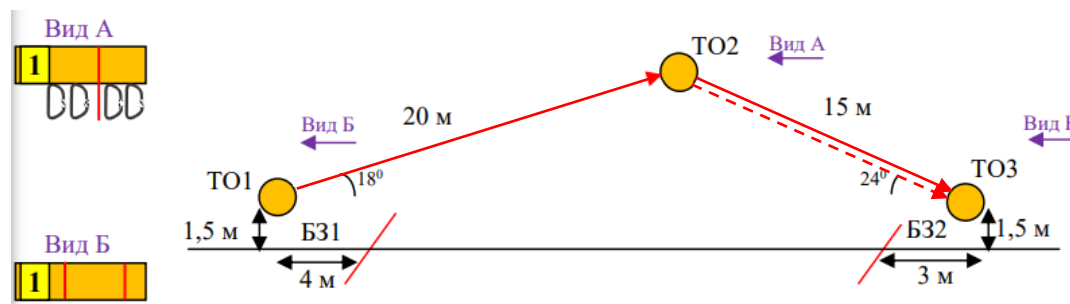
перилам п.7.8. Снятие перил по п.7.6.15.

Обратное движение: по п.7.8. по командным или по судейским перилам допускается без сопровождения.





**Блок этапов 6-7. Навесная переправа - Спуск по наклонной навесной переправе. КВ = 12 мин.**



Этап 6. Навесная переправа	Этап 7. Спуск по наклонной навесной переправе
<p><u>Оборудование этапа:</u> ИС – Б31, ТО1 – горизонтальная опора, судейские перила, КЛ – начало ОЗ.                      ЦС – ОЗ, ТО2 – 4 судейских карабина.  <u>Действия:</u> Движение по п.п.7.9, 7.9.4(а).  <u>Обратное движение:</u> по п.7.9, 7.9.4 (в).</p>	<p><u>Оборудование этапа:</u>                      ИС – ОЗ, ТО2 – 4 судейских карабина. Судейские перила.                      ЦС – Б32, ТО3 – горизонтальная опора, КЛ – окончание ОЗ.  <u>Действия:</u> Движение первого участника по п.7.9, 7.9.4(в) по судейским перилам. Организация перил по п.7.6. Движение второго участника по п.7.9, 7.9.4(в) по командным перилам. Снятие перил по п.7.6.15.  <u>Обратное движение:</u> по п.п.7.9, 7.9.4(а) (допускается без сопровождения) по командным или судейским перилам.</p>

**ФИНИШ**