

Первенство Сибирского федерального округа по спортивному туризму, дистанции пешеходные

3 октября 2024г. – 7 октября 2024г.

Красноярский край
г. Зеленогорск. МБУ ДО «ЦЭКиТ»



УСЛОВИЯ СОРЕВНОВАНИЙ В ДИСЦИПЛИНЕ "ДИСТАНЦИЯ – ПЕШЕХОДНАЯ - ГРУППА " (длинная)

ПАРМЕТРЫ ДИСТАНЦИИ	ПРАВИЛА	СОРЕВНОВАНИЯ
<i>Класс дистанции</i>	4	4
<i>Длина дистанции (км)</i>	6,0 – 10,0	6,0 – 10,0
<i>Количество этапов</i>	6 – 14	12
<i>Количество этапов с восстановлением перил</i>	0 – 3	1
<i>Количество этапов с организацией перил</i>	5 – 7	5
<i>Контрольное время</i>	-	80

- Соревнования проводятся в соответствии с Правилами вида спорта «Спортивный туризм», раздела 3, части 7. Далее пункт Правил, указанный в условиях этапа.
- По п. 1.5.7 заполнение декларации обязательно
- п. 6.2.8 (а)
- По п. 1.3.6 допускается перемещение участников по КОД и/или ПОД как в сторону ИС, так и в сторону ЦС этапа, при этом участники, начавшие движение по ПОД в ОЗ этапа или начавшие движение по КОД, обязаны достичь ИС данного этапа. Обратное движение по этапу разрешено выполнять без сопровождения
- По п. 1.3.1.4 обеспечение участника ВКС не требуется
- ТО представлены карабинами и горизонтальными опорами. Карабин – неразъемный судейский карабин. Горизонтальная опора – размеченный коридор на горизонтальной опоре
- По п. 1.6.8 вход в РЗ осуществляется после обязательного сбора всех участников в квадрате перед РЗ этапа (блока этапов).

- На соревнованиях применяется система электронной отметки SPORTident. Порядок работы с отметкой на дистанции:

	Станция отметки	Место расположения	Расстояние от станции до чипа, при котором происходит отметка	Примечание
СТАРТ	отсутствует			Старт осуществляется по звуковому сигналу стартовых часов
КП КОНТРОЛЯ ПРОХОЖДЕНИЯ ДИСТАНЦИИ И ОРИЕНТАРОВАНИЯ	бесконтактная станция		1.8 м и менее	
ФИНИШ	бесконтактная станция	на линии финиша	при пересечении линии финиша	

ПЕРЕЧЕНЬ ЭТАПОВ, ПАРАМЕТРЫ, ОБОРУДОВАНИЕ И УСЛОВИЯ ПРОХОЖДЕНИЯ

Старт		
Расстояние до блока этапов 1-2-3 - 100м		
Блок этапов 1 – 2 – 3 Навесная переправа – Подъем по перилам – Навесная переправа КВ = 15 мин		
<p>Участники преодолевают блок этапов в следующем порядке:</p> <ol style="list-style-type: none"> 1. закрепляют перила этапа 3 на ТО1; 2. проходят этап 1; 3. первый участник проходит этап 2; 4. первый участник организует перила этапа 3 (закрепляет их на ТО3); 5. первый участник проходит этап 3. 6. остальные участники проходят этапы 2,3 <p>допускается выполнение п.п.1,2 одновременно</p>		
<p>Этап 1. Навесная переправа</p> <p><u>Оборудование:</u> ИС – Б31, ТО1 – горизонтальная опора, Высота ТО – 180см. КЛ – начало ОЗ, судейские перила. ЦС – Б32, КЛ – окончание ОЗ. <u>Действия:</u> по п. 7.9. <u>Обратное движение:</u> по п. 7.9</p>	<p>Этап 2. Подъем по перилам</p> <p><u>Оборудование:</u> ИС – Б32; КЛ – ограничение Б32. судейские перила, ЦС – ОЗ - ТО3 – 4 карабина. <u>Действия:</u> Движение первого участника по п. 7.10. Движение остальных участников по п.п. 7.11, 7,11(б). <u>Обратное движение:</u> по п. 7.12.</p>	<p>Этап 3. Навесная переправа</p> <p><u>Оборудование:</u> ИС – ОЗ - ТО3 – 4 карабина; ЦС – Б31, ТО1 – горизонтальная опора, КЛ – окончание ОЗ <u>Действия:</u> Организация перил навесной переправы по п. 7.6. Движение по п.п. 7.9, 7.9.4 (в). 7.9.4 (б) с самостраховкой к судейским перилам этапа 2- Снятие перил по п. 7.6.15. из Б31. <u>Обратное движение:</u> по п.п. 7.9, 7.9.4 (а) по своим перилам или по условиям этапов 1 и 2.</p>
Расстояние до этапа 4 - 700м		

Этап 4 Переправа по бревну. КВ - 7 мин

Оборудование этапа:

ИС – БЗ, ТО1 – горизонтальная опора, КЛ – начало ОЗ.

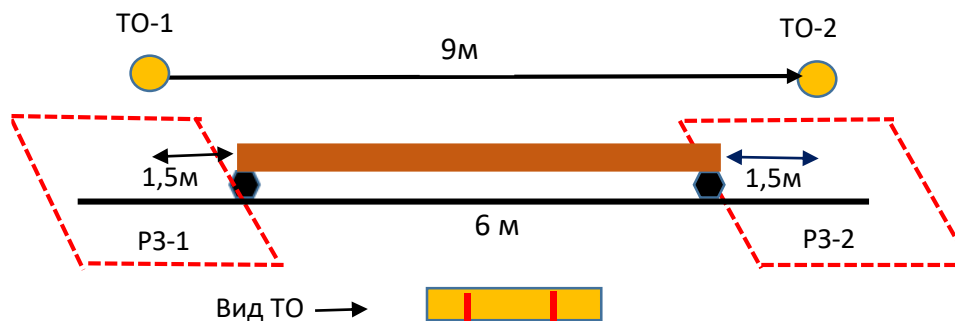
ЦС – БЗ, ТО2 – горизонтальная опора, КЛ – окончание ОЗ.

КОД – вдоль нитки этапа.

Действия: Организация перил по п 7.6. Движение первого участника по п 7.14.

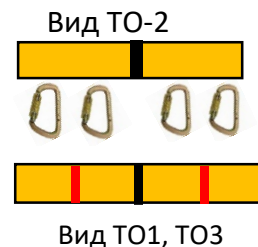
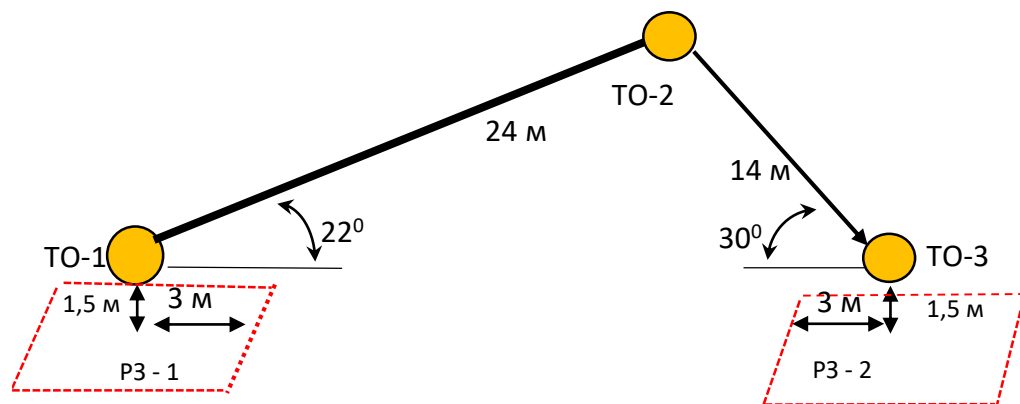
движение остальных участников по п 7.8. Снятие перил по п. 7.6.15.

Обратное движение: по КОД



Расстояние до блока этапов 5 – 6 - 750 м

Блок этапов 5-6. Подъём по наклонной навесной переправе – Спуск по наклонной навесной переправе КВ = 10 мин



Этап 5. Подъём по наклонной навесной переправе

Оборудование этапа:

ИС – РЗ-1 - БЗ, ТО1 – горизонтальная опора, КЛ – начало ОЗ

Судейские перила

ЦС – ОЗ, ТО2 – 4 карабина.

Действия: Движение по пп.7.9, 7.9.4.4.

Обратное движение: по п.7.9, по п.7.9.4(в).

Этап 6. Спуск по наклонной навесной переправе

Оборудование этапа:

ИС – ОЗ, ТО2 – 4 карабина

Судейские перила навесной переправы.

ЦС – БЗ, ТО3 – горизонтальная опора, КЛ – окончание ОЗ.

Действия: Организация перил для дополнительной страховки по п. 7.6. Движение по п.7.9.4 (в), 7.9.4.3 Снятие перил по п 7.6.15

Обратное движение: По п.7.9, 7.9.4(а)

Расстояние до блока этапа 7 - 20м

Этап 7. Переправа по параллельным перилам

КВ = 5 мин

Оборудование этапа:

ИС – ЦС – БЗ – РЗ – ТО-верхние и нижние горизонтальные опоры,

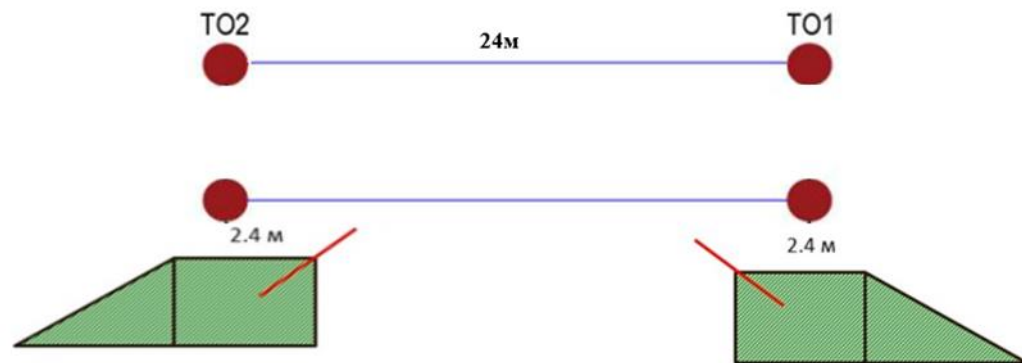
КЛ – начало ОЗ;

Судейские перила (нижние перила слэक्лайн);

КЛ – окончание ОЗ.

Действия: Движение участников по п.7.8.

Обратное движение: по п.7.8.

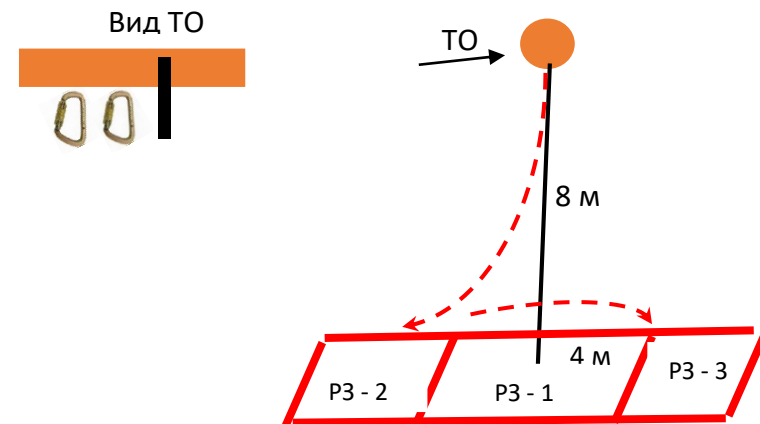


Расстояние до блока этапов 8-9-10 - 50 м

Блок этапов 8-9-10. Подъем – Спуск – Переправа методом «вертикальный маятник». КВ = 5 мин

Участники преодолевают блок этапов в следующем порядке:

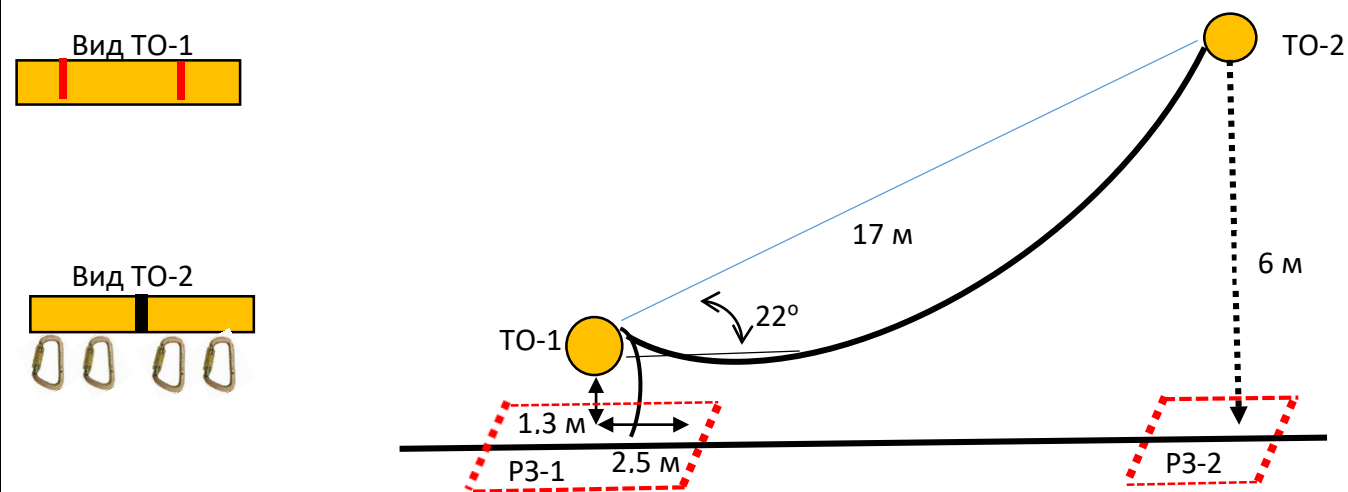
1. Первый участник проходит этап 8
2. Первый участник проходит этап 9
3. Первый участник переходит в РЗ-3
4. Остальные участники проходят этап 10



<p>Этап 8. Подъём</p> <p><u>Оборудование этапа:</u> ИС – Р31 -БЗ, Судейские перила ЦС - ОЗ -ТО – 2 карабина, ПОД – судейские перила подъёма <u>Действия:</u> по п 7.10 <u>Обратное движение:</u> по п 7.10</p>	<p>Этап 9. Спуск</p> <p><u>Оборудование этапа:</u> ИС – ОЗ -ТО – 2 карабина, Судейские перила ЦС – Р31 - БЗ, ПОД – судейские перила подъёма <u>Действия:</u> Организация перил по п.7.6. Движение по п 7.12 по судейским либо по командным перилам. Снятие перил не производится. <u>Обратное движение:</u> по п 7.10</p>	<p>Этап 10. Переправа методом «вертикальный маятник».</p> <p><u>Оборудование этапа:</u> ИС – Р32 - БЗ Перила организованные на этапе 9. ЦС – Р33 - БЗ, КОД – вдоль нитки этапа. <u>Действия:</u> Движение по п.п.7.15, 7.15.4. Снятие перил по п. 7.6.15 <u>Обратное движение:</u> по КОД</p>
---	---	---

Расстояние до блока этапов 11 - 12 - 1000м

Блок этапов 11 – 12. Подъём по наклонной навесной переправе – Спуск по перилам. КВ- 12 мин



<p>Этап 11. Подъём по наклонной навесной переправе</p> <p><u>Оборудование этапа:</u> ИС – Р31 - БЗ, ТО1 – горизонтальная опора, КЛ – начало ОЗ Судейские двойные перила для восстановления. Исходное положение перил: веревка завязана с провисом на один штык без контрольного. ЦС – ОЗ, ТО2 – 4 карабина. <u>Действия:</u> Восстановление перил по п. 7.6.12. Движение по пп.7.9, 7.9.4.4. <u>Обратное движение:</u> по п.7.9, по п.7.9.4(в)</p>	<p>Этап 12. Спуск по перилам</p> <p><u>Оборудование этапа:</u> ИС - ОЗ, ТО2 – 4 карабина ЦС – Р32 – БЗ КОД – вдоль нитки этапа <u>Действия:</u> Организация перил по п.7.6. Движение по п.7.12. Снятие перил по п. 7.6.15. <u>Обратное движение:</u> В случае отсутствия возможности вернуться по своим перилам по п.7.11, движение по КОД до ТО1, далее до ТО2 по условиям этапа 11.</p>
--	---

Финиш

