

# ПЕРВЕНСТВО РОССИИ

ДИСТАНЦИЯ ПЕШЕХОДНАЯ

КОРОТКАЯ

СВЯЗКА

3 КЛАСС



## УСЛОВИЯ СОРЕВНОВАНИЙ В ДИСЦИПЛИНЕ «ДИСТАНЦИЯ – ПЕШЕХОДНАЯ – СВЯЗКА» (короткая)

Класс дистанции: 3

Количество технических этапов: 8

ОКВ: 90 минут

Расстояния между этапами, длина дистанции указаны на схеме дистанции. Длина окружности горизонтальных опор – 70 см.

- Соревнования проводятся в соответствии с Правилами вида спорта «Спортивный туризм», раздела 3, части 7. Далее пункт Правил, указанный в условиях этапа
- По п. 6.2.8 (а).
- По п. 1.3.1.4 обеспечение участника ВКС не требуется.
- По п. 1.6.8 лидирование разрешено.
- По п. 1.3.6 допускается перемещение участника по КОД и/или ПОД как в сторону ИС, так и в сторону ЦС этапа, при этом участники, начавшие движение по ПОД в ОЗ этапа или начавшие движение по КОД, обязаны достичь ИС данного этапа.
- По п. 1.3.11 все карабины, предоставленные в качестве ТО – неразъёмные.
- На соревнованиях применяется система электронной отметки SPORTident. Порядок работы с отметкой на дистанции:

	Станция отметки	Место расположения	Расстояние от станции до чипа, при котором происходит отметка	Примечание
СТАРТ	отсутствует	-	-	Старт осуществляется по третьему звуковому сигналу стартовых часов
ПРОХОЖДЕНИЕ ЭТАПА	бесконтактная станция	на входе и выходе из рабочей зоны этапа	1.8 м и менее	
СНЯТИЕ С ЭТАПА	контактная станция «СНЯТИЕ»	у судьи на выходе из рабочей зоны этапа	контактно	Участник должен отметиться самостоятельно
КП контроля прохождения дистанции	бесконтактная станция		1.8 м и более	
ФИНИШ	бесконтактная станция	на линии финиша	при пересечении линии финиша	

**ПЕРЕЧЕНЬ ЭТАПОВ, ПАРАМЕТРЫ, ОБОРУДОВАНИЕ И УСЛОВИЯ ПРОХОЖДЕНИЯ**

**СТАРТ**

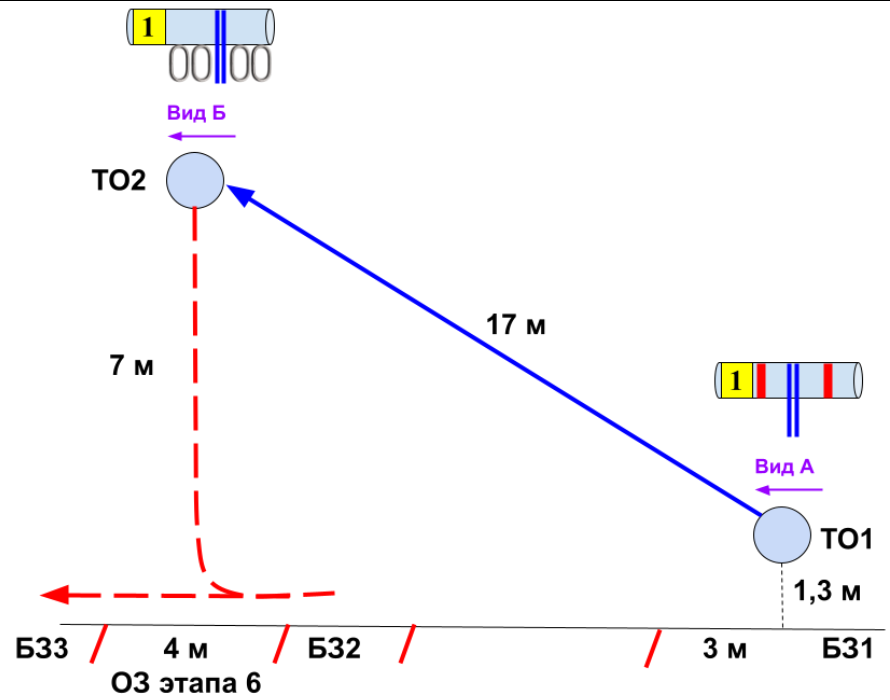
Этап 1	Переправа методом «вертикальный маятник»	КВ = 5 мин.
<p><u>Оборудование:</u>                      ИС – Б31, КЛ – начало ОЗ.                      Судейские перила.                      ЦС – Б32, КЛ – окончание ОЗ.                      КОД – вдоль нитки этапа.</p>		
<p><u>Действия:</u> Движение по п.п. 7.15, 7.15.2(а).</p>		
<p><u>Обратное движение:</u> по КОД.</p>		

Блок этапов 2-3	Переправа по бревну методом «горизонтальный маятник» - Переправа по бревну	КВ = 7 мин.
<p>Участники преодолевают блок этапов в следующем порядке:</p> <ol style="list-style-type: none"> <li>1. Закрепляют перила этапа 2 (3) на ТО1.</li> <li>2. Проходят этап 2.</li> <li>3. Организуют перила этапа 3.</li> <li>4. Проходят этап 3.</li> </ol>		
<p><b>Этап 2. Переправа по бревну методом «горизонтальный маятник»</b></p> <p><u>Оборудование:</u>                      ИС – Б31, ТО1 – 1 судейский карабин, горизонтальная опора.                      КЛ – начало ОЗ.                      ЦС – Б32, ТО2 – 1 судейский карабин, горизонтальная опора.                      КЛ – окончание ОЗ.                      КОД – вдоль нитки этапа.</p> <p><u>Действия:</u> Организация перил по п. 7.6. Движение участников по п. 7.14 ногами по бревну. Снятие перил не производится, перила используются на этапе 3.</p> <p><u>Обратное движение:</u> по КОД.</p>		

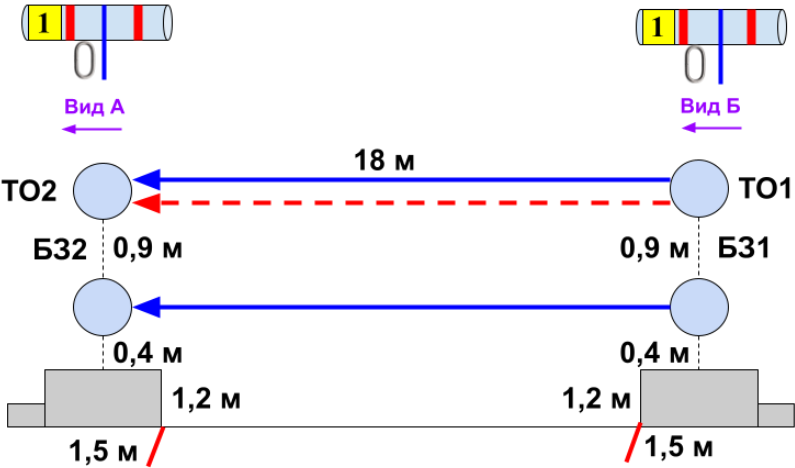
<b>Блок этапов 4-6</b>	<b>Навесная переправа – Спуск по перилам – Переправа методом «вертикальный маятник»</b>	<b>КВ = 10 мин.</b>
------------------------	---	---------------------

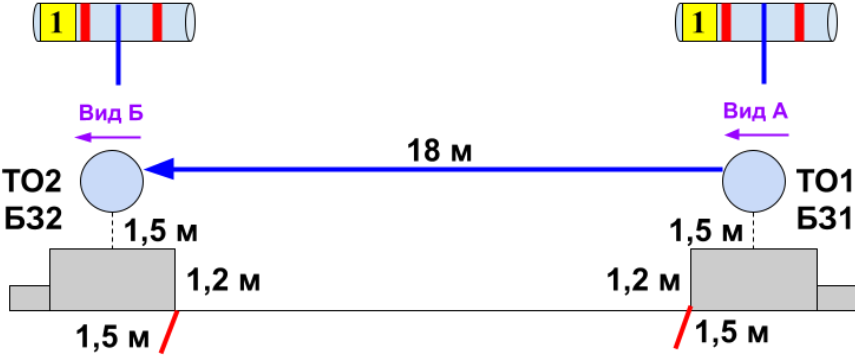
Участники преодолевают блок этапов в следующем порядке:

1. Участники проходят этапы 4, 5 последовательно.
2. Переходят в БЗ2.
3. Проходят этап 6.



<b>Этап 4. Навесная переправа</b>	<b>Этап 5. Спуск по перилам</b>	<b>Этап 6. Переправа методом «вертикальный маятник»</b>
<p><u>Оборудование:</u>            ИС – БЗ1, ТО1 – горизонтальная опора.            КЛ – начало ОЗ.            Двойные судейские перила.            ЦС – ОЗ, ТО2 – 4 судейских карабина.</p>	<p><u>Оборудование:</u>            ИС – ОЗ, ТО2 – 4 судейских карабина.            ЦС – БЗ2, КЛ – границы БЗ.</p>	<p><u>Оборудование:</u>            ИС – БЗ2, КЛ – начало ОЗ.            Перила, организованные при прохождении этапа 5.            ЦС – БЗ3, КЛ – окончание ОЗ.            КОД – вдоль нитки этапа</p>
<p><u>Действия:</u> Движение участников по п.п. 7.9, 7.9.4(а).</p>	<p><u>Действия:</u> Организация перил по п. 7.6. Движение участников по п. 7.12. Участники спускаются в ОЗ этапа 6 и переходят по земле вдоль нитки этапа в БЗ2 без потери самостраховки и ВКС. Снятие перил не производится, перила используются на этапе 6.</p>	<p><u>Действия:</u> Движение участников по п.п. 7.15, 7.15.2(а). Снятие перил по п. 7.6.15.</p>
<p><u>Обратное движение:</u> по п.п. 7.9, 7.9.4(в).</p>	<p><u>Обратное движение:</u> по п. 7.10 по своим перилам (разрешено начало движения из ОЗ), либо из БЗ2 в БЗ1 вдоль нитки этапа, далее по условиям этапа 4 (допускается без сопровождения).</p>	<p><u>Обратное движение:</u> по КОД.</p>

Этап 7	Переправа по параллельным перилам	КВ = 10 мин.
<p><u>Оборудование:</u>  ИС – Б31, ТО1 – 1 судейский карабин на верхней опоре, горизонтальная опора, КЛ – начало ОЗ.  Верхние двойные судейские перила, нижние перила по п. 3.9.4.  ЦС – Б32, ТО2 – 1 судейский карабин на верхней опоре, горизонтальная опора, КЛ – окончание ОЗ.</p>		
<p><u>Действия:</u> Движение первого участника по п. 7.8 по судейским перилам. Организация верхних перил по п. 7.6. Движение второго участника по п. 7.8 по командным перилам. Снятие верхних перил по п. 7.6.15.</p>		
<p><u>Обратное движение:</u> по п. 7.8 по судейским или командным перилам. (допускается без сопровождения).</p>		

Этап 8	Навесная переправа	КВ = 5 мин.
<p><u>Оборудование:</u>  ИС – Б31, ТО1 – горизонтальная опора, КЛ – начало ОЗ.  Двойные судейские перила.  ЦС – Б32, ТО2 – горизонтальная опора, КЛ – окончание ОЗ.</p>		
<p><u>Действия:</u> Движение участников по п. 7.9.</p>		
<p><u>Обратное движение:</u> по п. 7.9. (допускается без сопровождения).</p>		

**ФИНИШ**