



## МЕЖРЕГИОНАЛЬНЫЕ СОРЕВНОВАНИЯ ПО СПОРТИВНОМУ ТУРИЗМУ НА ПЕШЕХОДНЫХ ДИСТАНЦИЯХ

24-27 октября 2024 года, Республика Адыгея, ст. Даховская

### УСЛОВИЯ СОРЕВНОВАНИЙ В ДИСЦИПЛИНЕ ДИСТАНЦИЯ – ПЕШЕХОДНАЯ (спринт)

Класс дистанции: 4

Количество технических этапов: 10

Длина дистанции: 1300 метров

ОКВ: 90 минут.

- Соревнования проводятся в соответствии с Правилами вида спорта «Спортивный туризм», раздела 3, части 7. Далее пункт Правил, указанный в условиях этапа;
- По п. 1.3.6: допускается перемещение участника по КОД и/или ПОД как в сторону ИС, так и в сторону ЦС этапа, при этом участники, начавшие движение по ПОД в ОЗ этапа или начавшие движение по КОД, обязаны достичь ИС данного этапа;
- п.6.2.8.а;
- По п.1.3.11 все карабины, предоставленные в качестве ТО – неразъемные;
- На соревнованиях применяется система электронной отметки SPORTident.

Порядок работы с отметкой на дистанции:

	Станция отметки	Место расположения	Расстоянии от станции до чипа, при котором происходит отметка	Примечание
СТАРТ	отсутствует	-	-	Старт осуществляется по третьему звуковому сигналу стартовых часов
ПРОХОЖДЕНИЕ ЭТАПА	бесконтактная станция	на входе и выходе рабочей зоны этапа	1,8 метра и менее	
СНЯТИЕ С ЭТАПА	контактная станция «СНЯТИЕ»	у судьи на выходе из рабочей зоны этапа	контактно	Участник должен отметить самостоятельно
ФИНИШ	бесконтактная станция	на линии финиша	при пересечении линии финиша	

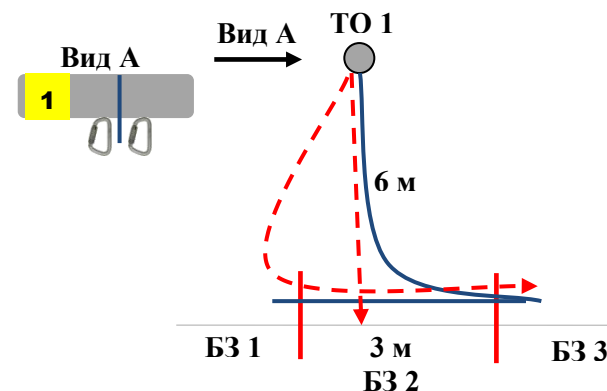
## СТАРТ

Расстояние до блока этапов 1-3 – 150 метров

### **Блок этапов 1-3. Подъем по перилам. Спуск по перилам. Переправа методом «вертикальный маятник». КВ – 10 минут**

Участник проходит блок этапов в следующем порядке:

- 1) Проходит этап 1;
- 2) Закрепляет перила этапа 2 и 3 на ТО 1;
- 3) Проходит этап 2;
- 4) Перемещается из БЗ 2 в БЗ 1 вдоль нитки этапа;
- 5) Проходит этап 3.



<b>Этап 1. Подъем по перилам</b>	<b>Этап 2. Спуск по перилам</b>	<b>Этап 3. Переправа методом «вертикальный маятник»</b>
<p><u>Оборудование этапа:</u>                      ИС – БЗ 1, КЛ – начало ОЗ.                      Судейские перила.                      ЦС – ОЗ, ТО 1 – 2 судейских карабина.  <u>Действия:</u> движение по п.7.10.  <u>Обратное движение:</u> по п.7.10. по судейским, или по своим перилам.</p>	<p><u>Оборудование этапа:</u>                      ИС – ОЗ, ТО 1 – 2 судейских карабина.                      ПОД.                      ЦС – БЗ 2.  <u>Действия:</u> организация перил по п. 7.6., движение по п.7.10. по своим перилам, снятие перил не производится, перила используются на этапе 3.  <u>Обратное движение:</u> по п.7.10. по ПОД.</p>	<p><u>Оборудование этапа:</u>                      ИС – БЗ 1, КЛ – начало ОЗ.                      Перила, организованные при прохождении этапа 2.                      ЦС – БЗ 3, КЛ – окончание ОЗ.  <u>Действия:</u> движение по п.п.7.15., 7.15.2.(а), снятие перил по п.7.6.15. с ЦС этапа.  <u>Обратное движение:</u> по КОД вдоль нитки этапа, в случае необходимости вернуться на ТО 1 движение осуществляется по условиям этапа 1.</p>

*Расстояние до этапа 4 – 200 метров*

**Этап 4. Навесная переправа. КВ – 10 минут**

Оборудование этапа:

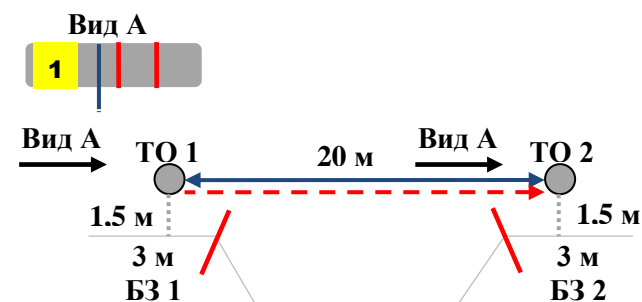
ИС – БЗ 1, ТО 1 – горизонтальная опора, КЛ – начало ОЗ.

Судейские перила.

ЦС – БЗ 2, ТО 2 – горизонтальная опора, КЛ – окончание ОЗ.

Действия: участник двигается к ТО 2 по п. 7.9. по судейским перилам, крепит на ТО 2 свои перила, затем двигается к ТО 1 по п. 7.9. по судейским перилам, организация перил по п.7.6., движение участника по п.7.9., снятие перил по п.7.6.15. с ЦС этапа.

Обратное движение: по п. 7.9. по судейским перилам.

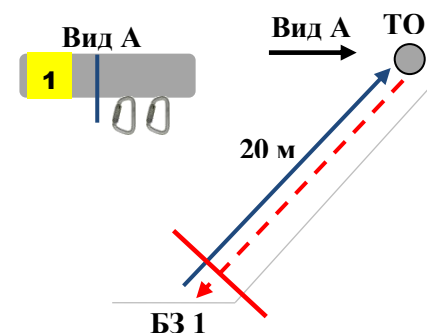


*Расстояние до блока этапов 5-6 – 350 метров*

**Блок этапов 5-6. Подъем по склону. Спуск по склону. КВ- 8 минут**

Участник проходит блок этапов в следующем порядке:

- 1) Проходит этап 5;
- 2) Проходит этап 6.



**Этап 5. Подъем по склону**

Оборудование этапа:

ИС – БЗ 1, КЛ – начало ОЗ.

Судейские перила.

ЦС – ОЗ, ТО 1 – 2 судейских карабина.

Действия: движение по п.7.10.

Обратное движение: по п.7.10 по судейским или своим перилам.

**Этап 6. Спуск по склону**

Оборудование этапа:

ИС – ОЗ, ТО 1 – 2 судейских карабина.

ПОД.

ЦС – БЗ 1, КЛ – окончание ОЗ.

Действия: организация перил по п.7.6., движение участника по п.7.10., снятие перил по п.7.6.15 с ЦС этапа.

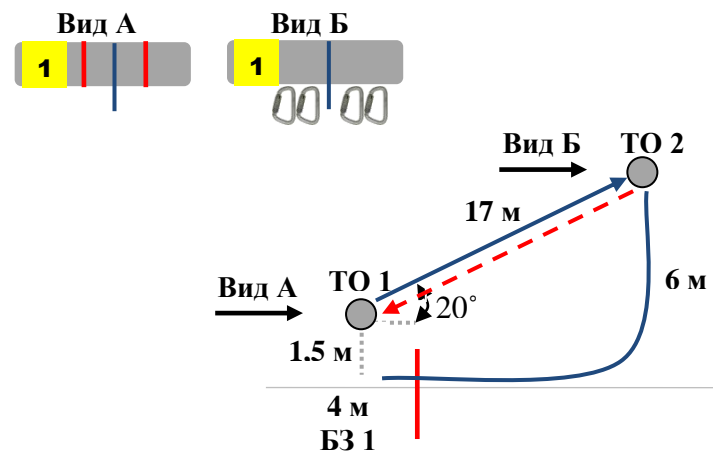
Обратное движение: по п.7.10 по своим или по ПОД.

Расстояние до блока этапов 7-8 – 250 метров

**Блок этапов 7-8. Подъём по наклонной навесной переправе. Спуск по наклонной навесной переправе. КВ – 10 минут**

Участник проходит блок этапов в следующем порядке:

- 1) Крепит перила этапа 8 на ТО 1;
- 2) Проходит этапы 7 и 8.



**Этап 7. Подъём по наклонной навесной переправе**

Оборудование этапа:

ИС – БЗ 1, ТО 1 – горизонтальная опора, КЛ – начало ОЗ.

Судейские перила.

ЦС – ОЗ, ТО 2 – 2 судейских карабина.

Действия: движение по п.7.9., 7.9.4 (а).

Обратное движение: по п. 7.9., 7.9.4 (б).

**Этап 8. Спуск по наклонной навесной переправе**

Оборудование этапа:

ИС – ОЗ; ТО 2 – 2 судейских карабина.

Судейские перила для организации самостраховки.

ЦС – БЗ 1, ТО 1 – горизонтальная опора, КЛ – окончания ОЗ.

Действия: организация перил по п. 7.6., движение по п.7.9. с самостраховкой к судейским перилам по п. 7.9.4 (б), снятие перил по п.7.6.15. с ЦС этапа.

Обратное движение: по п.7.9., 7.9.4 (а).

Расстояние до этапа 9 – 50 метров

**Этап 9. Переправа по бревну методом «горизонтальный маятник». КВ – 8 минут**

Оборудование этапа:

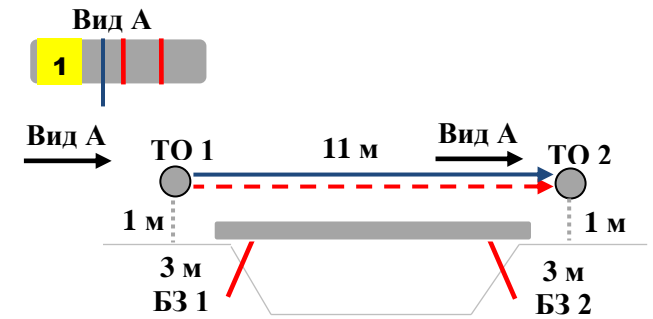
ИС – БЗ 1, ТО 1 – горизонтальная опора, КЛ – начало ОЗ.

Судейские перила.

ЦС – БЗ 2, ТО 2 – горизонтальная опора, КЛ – окончание ОЗ.

Действия: Организация перил по п.7.6., движение участника по п.7.14 на ногах по бревну с самостраховкой по п. 7.8.1 к судейским перилам, снятие перил по п.7.6.15. с ЦС этапа.

Обратное движение: по п. 7.8. по судейским перилам.



Расстояние до этапа 10 – 50 метров

**Этап 10. Переправа по параллельным перилам. КВ – 10 минут**

Оборудование этапа:

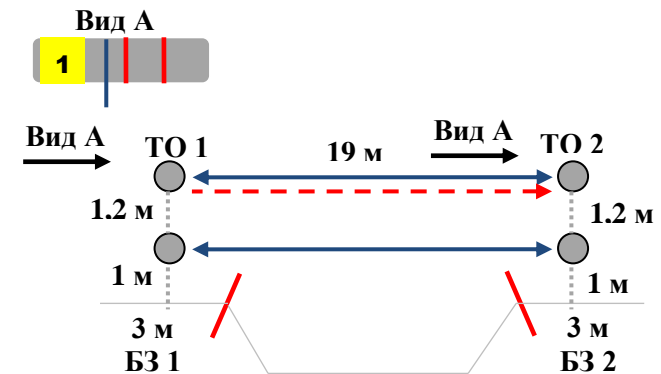
ИС – БЗ 1, ТО 1 – горизонтальные опоры (верхняя и нижняя), КЛ – начало ОЗ.

Судейские перила.

ЦС – БЗ 2, ТО 2 – горизонтальные опоры (верхняя и нижняя), КЛ – окончание ОЗ.

Действия: участник движется к ТО 2 по п. 7.8. по судейским перилам, крепит на ТО 2 верхние перила, затем движется к ТО 1 по п. 7.8. по судейским перилам, организация верхних перил по п.7.6., движение участника по п.7.8. по нижним судейским и верхним своим перилам, снятие перил по п.7.6.15. с ЦС этапа.

Обратное движение: по п. 7.8. по судейским перилам



Расстояние до финиша – 250 метров

**ФИНИШ**