

# XX КУБОК ПАМЯТИ ВИТАЛИЯ КОНДРАТЬЕВА

ВСЕРОССИЙСКИЕ СОРЕВНОВАНИЯ  
ПО СПОРТИВНОМУ ТУРИЗМУ НА ПЕШЕХОДНЫХ ДИСТАНЦИЯХ

3-8 ИЮЛЯ 2024



МОСКОВСКАЯ ОБЛАСТЬ,  
ГОРОДСКОЙ ОКРУГ ВОСКРЕСЕНСК, ПОС. ИМ. ЦЮРУПЫ

## УСЛОВИЯ СОРЕВНОВАНИЙ В ДИСЦИПЛИНЕ «ДИСТАНЦИЯ – ПЕШЕХОДНАЯ – СВЯЗКА» (короткая)

Класс дистанции: 4.

Количество технических этапов: 13.

ОКВ: 2 часа.

Длина дистанции, расстояние между этапами, указаны на схеме дистанции.

- Соревнования проводятся в соответствии с Правилами вида спорта «Спортивный туризм», раздела 3, части 7. Далее пункт правил, указанный в условиях этапа.
- По п. 6.2.8 (а).
- По п. 1.6.8 лидирование разрешено.
- По п. 1.3.1.4 обеспечение участника ВКС не требуется.
- По п. 1.3.6: допускается перемещение участника по КОД и/или ПОД как в сторону ИС, так и в сторону ЦС этапа, при этом участники, начавшие движение по ПОД в ОЗ этапа или начавшие движение по КОД, обязаны достичь ИС данного этапа.
- По п. 1.3.11 все карабины, предоставленные в качестве ТО – неразъёмные.
- На соревнованиях применяется система электронной отметки SPORTident.

Порядок работы с отметкой на дистанции:

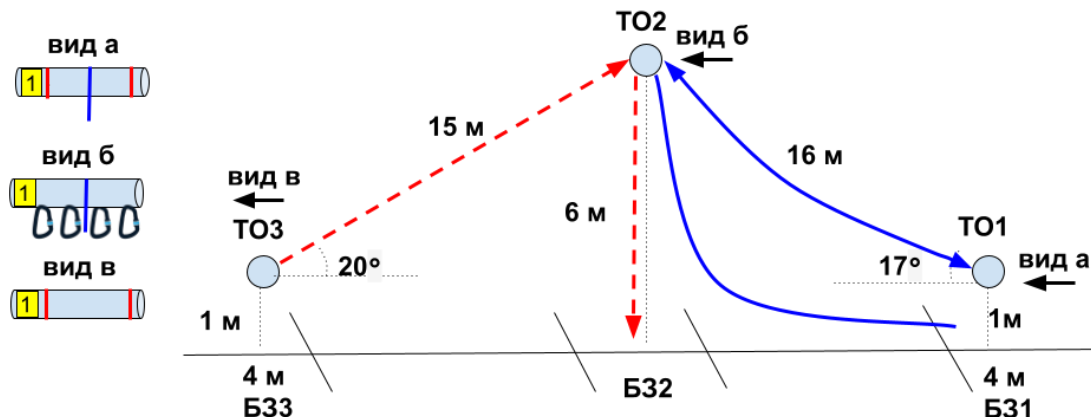
	Станция отметки	Место расположения	Расстояние от станции до чипа, при котором происходит отметка	Примечание
СТАРТ	отсутствует	-	-	Старт осуществляется по звуковому сигналу стартовых часов
ПРОХОЖДЕНИЕ ЭТАПА	бесконтактная станция	на входе и выходе рабочей зоны этапа	1.8 м и менее	
КП КОНТРОЛЯ ПРОХОЖДЕНИЯ ДИСТАНЦИИ	бесконтактная станция	-	1.8 м и менее	
СНЯТИЕ С ЭТАПА	контактная станция «СНЯТИЕ»	у судьи на выходе из рабочей зоны этапа	контактно	Участник должен отметиться Самостоятельно
ФИНИШ	бесконтактная станция	на линии финиша	при пересечении линии финиша	

# СТАРТ

## Блок этапов 1-4. Навесная переправа - Спуск по перилам - Подъём по наклонной навесной переправе - Навесная переправа. КВ = 15 мин.

### Порядок прохождения блока этапов:

- 1) восстанавливают перила этапа 1(4);
- 2) первый участник проходит этап 1, закрепляет перила этапов 2 и 3 на ТО2, проходит этап 2;
- 3) второй участник проходит этапы 1, 2;
- 4) участники переходят из БЗ2 в БЗ3;
- 5) организуют перила этапа 3 на ТО3;
- 6) проходят этапы 3, 4 последовательно.



### Этап 1. Навесная переправа

#### Оборудование этапа:

ИС – БЗ1, ТО1 – горизонтальная опора, КЛ – начало ОЗ.

Двойные судейские перила для восстановления – исходное положение перил на ТО1: веревка завязана с провисом на один шлак без контрольного.

ЦС – ОЗ, ТО2 – 4 судейских карабина.

ПОД – судейские перила для дополнительной самостраховки.

Действия: восстановление перил по п. 7.6.12.

Движение по п.п. 7.9, 7.9.4 (а).

Обратное движение: по п.п. 7.9, 7.9.4 (в) либо по п. 7.9 с дополнительной самостраховкой по п. 7.9.4 (б) к ПОД, либо по условиям этапа 2 в БЗ2, далее в БЗ1.

### Этап 2. Спуск по перилам

#### Оборудование этапа:

ИС – ОЗ, ТО2 – 4 судейских карабина.

ЦС – БЗ2, КЛ – границы БЗ. ПОД – судейские перила.

Действия: организация перил по п. 7.6. Движение по п. 7.12. Снятие перил допускается не производить

и использовать при прохождении этапа 3, либо осуществляется по п. 7.6.15.

Обратное движение: по п. 7.10 по ПОД или командным перилам.

### Этап 3. Подъём по наклонной навесной переправе

#### Оборудование этапа:

ИС – БЗ3, ТО3 – горизонтальная опора, КЛ – начало ОЗ.

ЦС – ОЗ, ТО2 – 4 судейских карабина.

Действия: организация перил п.7.6.

Движение по п.п. 7.9, 7.9.4.4. Снятие перил по п. 7.6.15 с ЦС этапа 3, с ЦС блока этапов 1-4, при движении по этапу 4.

Обратное движение: по п.п. 7.9, 7.9.4 (в), либо по п. 7.9 с дополнительной самостраховкой по п. 7.9.4 (б) к ПОД, либо по условиям этапа 2 в БЗ2, далее в БЗ3.

### Этап 4. Навесная переправа

#### Оборудование этапа:

ИС – ОЗ, ТО2 – 4 судейских карабина.

Двойные восстановленные судейские перила.

ЦС – БЗ1, ТО1 – горизонтальная опора. КЛ – окончание ОЗ

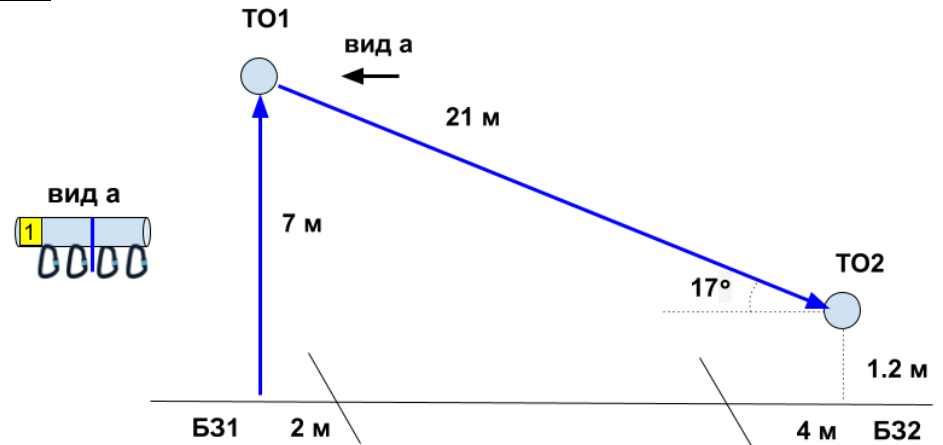
Действия: движение по п.п. 7.9, 7.9.4 (в).

Обратное движение: по п.п. 7.9, 7.9.4 (а) (допускается без сопровождения).

**Блок этапов 5-6. Подъем по перилам – Навесная переправа. КВ = 10 мин.**

Порядок прохождения блока этапов:

1) участники проходят этапы 5, 6 последовательно.



**Этап 5. Подъем по перилам**

Оборудование этапа:

ИС – БЗ1, КЛ – границы БЗ.

Судейские перила.

ЦС – ОЗ, ТО1 – 4 судейских карабина.

Действия: движение первого участника по п. 7.10. Движение второго участника по п.п. 7.11, 7.11.1(б).

Обратное движение: по п. 7.12.

**Этап 6. Навесная переправа**

Оборудование этапа:

ИС – ОЗ, ТО1 – 4 судейских карабина.

Двойные судейские перила.

ЦС – БЗ2, ТО2 - горизонтальная опора, КЛ – окончание ОЗ.

Действия: движение по п.п. 7.9, 7.9.4 (в).

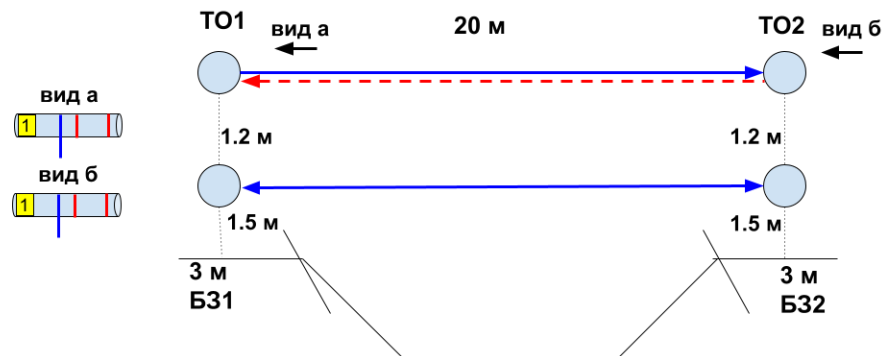
Обратное движение: по п.п. 7.9, 7.9.4 (а) (допускается без сопровождения).

### **Блок этапов 7-8. Переправа по параллельным перилам – Переправа по параллельным перилам. КВ – 10 минут.**

Порядок прохождения блока этапов:

- 1) закрепляют перила этапа 8 на верхнее ТО1;
- 2) проходят этап 7;
- 3) организуют перила этапа 8;
- 4) проходят этап 8.

Запрещена организация перил этапа 8 на ТО2 до покидания БЗ-1 всеми участниками.



#### **Этап 7. Переправа по параллельным перилам.**

Оборудование этапа:

ИС – БЗ1, ТО1 – горизонтальные опоры, КЛ – начало ОЗ.  
Верхние двойные судейские перила, нижние перила по п. 3.9.4.  
ЦС – БЗ2, ТО2 – горизонтальные опоры, КЛ – окончание ОЗ.

Действия: движение по п. 7.8.

Обратное движение: по п. 7.8 (допускается без сопровождения).

#### **Этап 8. Переправа по параллельным перилам.**

Оборудование этапа:

ИС – БЗ2, ТО2 – горизонтальные опоры, КЛ – начало ОЗ.  
Нижние перила по п. 3.9.4.  
ЦС – БЗ1, ТО1 – горизонтальные опоры, КЛ – окончание ОЗ.  
ПОД – судейские перила этапа 7.

Действия: организация верхних перил по п. 7.6. Движение по п. 7.8 по командным перилам. Снятие перил по п. 7.6.15.

Обратное движение: по п. 7.8 по командным перилам или по ПОД (допускается без сопровождения).

#### **Этап 9. Спуск по склону. КВ – 10 мин.**

Оборудование этапа:

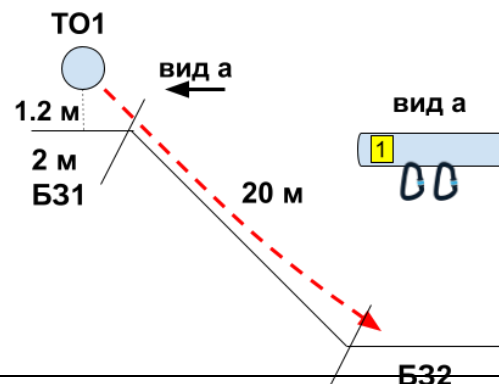
ИС – БЗ1, ТО1 – 2 судейских карабина, КЛ – начало ОЗ.  
ЦС – БЗ2, КЛ – окончание ОЗ.

ПОД - судейские перила справа и слева от этапа.

Действия: организация перил по п. 7.6. Движение по п. 7.12.

Снятие перил по п. 7.6.15.

Обратное движение: по п. 7.10 по командным перилам либо по ПОД.



### **Этап 10. Переправа методом «вертикальный маятник». КВ – 5 мин.**

#### Оборудование этапа:

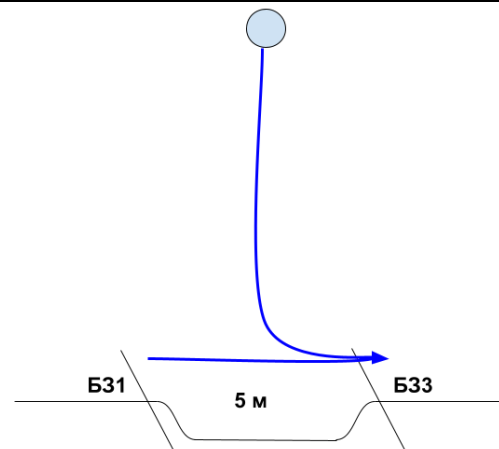
ИС – Б31, КЛ – начало ОЗ.

Судейские перила.

ЦС – Б33, КЛ – окончание ОЗ.

Действия: движение по п.п. 7.15, 7.15.2 (а).

Обратное движение: по п.п. 7.15, 7.15.2 (а) или вдоль нитки этапа.



### **Блок этапов 11–12. Навесная переправа – Навесная переправа. КВ – 10 мин**

#### Порядок прохождения блока этапов:

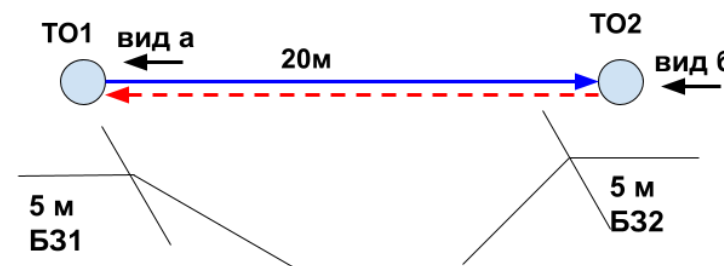
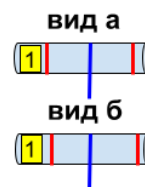
1) закрепляю перила этапа 12 на ТО1;

2) проходя этап 11;

3) организуют перила этапа 12;

4) проходят этап 12.

Запрещена организация перил этапа 12 на ТО2 до покидания БЗ-1 всеми участниками.



### **Этап 11. Навесная переправа**

#### Оборудование этапа:

ИС – Б31, ТО1 – горизонтальная опора, КЛ – начало ОЗ.

Двойные судейские перила.

ЦС – Б32, ТО2 – горизонтальная опора, КЛ - окончание ОЗ.

Действия: движение по п. 7.9.

Обратное движение: по п. 7.9 (допускается без сопровождения).

### **Этап 12. Навесная переправа**

#### Оборудование этапа:

ИС – Б32, ТО1 – горизонтальная опора, КЛ – начало ОЗ.

ЦС – Б31, ТО2 – горизонтальная опора, КЛ - окончание ОЗ.

ПОД - двойные судейские перила.

Действия: организация перил по п. 7.6. Движение по п. 7.9. Снятие перил по п. 7.6.15.

Обратное движение: по п.7.9 по командным перилам или по ПОД (допускается без сопровождения).

**Этап 13. Спуск по склону. КВ – 10 мин.**

*Оборудование этапа:*

ИС – Б31, ТО1 – 2 судейских карабина, КЛ – начало ОЗ.

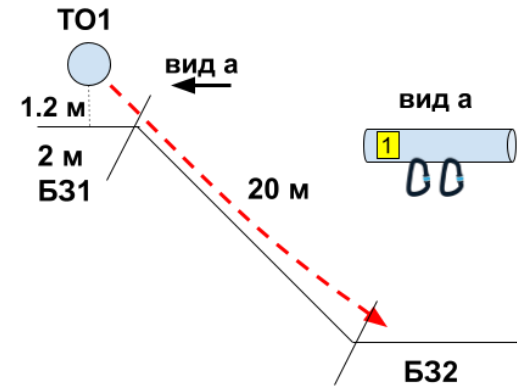
ЦС – Б32, КЛ – окончание БЗ.

ПОД - судейские перила справа и слева от этапа.

*Действия:* организация перил по п. 7.6. Движение по п. 7.10.

Снятие перил по п. 7.6.15.

*Обратное движение:* по п. 7.10 по командным перилам либо по ПОД.



**ФИНИШ**