

# XX КУБОК ПАМЯТИ ВИТАЛИЯ КОНДРАТЬЕВА

ВСЕРОССИЙСКИЕ СОРЕВНОВАНИЯ  
ПО СПОРТИВНОМУ ТУРИЗМУ НА ПЕШЕХОДНЫХ ДИСТАНЦИЯХ

3-8 ИЮЛЯ 2024



МОСКОВСКАЯ ОБЛАСТЬ,  
ГОРОДСКОЙ ОКРУГ ВОСКРЕСЕНСК, ПОС. ИМ. ЦЮРУПЫ

## УСЛОВИЯ СОРЕВНОВАНИЙ В ДИСЦИПЛИНЕ «ДИСТАНЦИЯ – ПЕШЕХОДНАЯ» (длинная)

Класс дистанции: 3

Количество технических этапов: 7

Длина дистанции, количество контрольных пунктов и ОКВ указаны в технической информации.

- Соревнования проводятся в соответствии с Правилами вида спорта «Спортивный туризм», раздела 3, части 7. Далее пункт правил, указанный в условиях этапа.
- По п. 1.5.7 заполнение декларации не требуется.
- По п. 6.2.8(а).
- По п. 1.3.6 допускается перемещение участника по КОД и/или ПОД как в сторону ИС, так и в сторону ЦС этапа, при этом участники, начавшие движение по ПОД в ОЗ этапа или начавшие движение по КОД, обязаны достичь ИС данного этапа.
- По п. 1.3.11 все карабины, предоставленные в качестве ТО – неразъёмные.
- На соревнованиях применяется система электронной отметки SPORTident.

Порядок работы с отметкой на дистанции:

	Станция отметки	Место расположения	Расстояние от станции до чипа, при котором происходит отметка	Примечание
СТАРТ	отсутствует	-	-	Старт осуществляется по звуковому сигналу стартовых часов
ПРОХОЖДЕНИЕ ЭТАПА	бесконтактная станция	на входе и выходе рабочей зоны этапа	1.8 м и менее	
ОТМЕТКА НА УЧАСТКАХ ОРИЕНТИРОВАНИЯ	бесконтактная станция	КП	0.5 м и менее	
СНЯТИЕ С ЭТАПА	контактная станция «СНЯТИЕ»	у судьи на выходе из рабочей зоны этапа	контактно	Участник должен отметиться самостоятельно
ФИНИШ	бесконтактная станция	на линии финиша	при пересечении линии финиша	

## СТАРТ

### **Этап 1. Спуск по склону. КВ – 10 минут.**

#### Оборудование этапа:

ИС – БЗ1, ТО1 – 2 судейских карабина, КЛ – начало ОЗ.

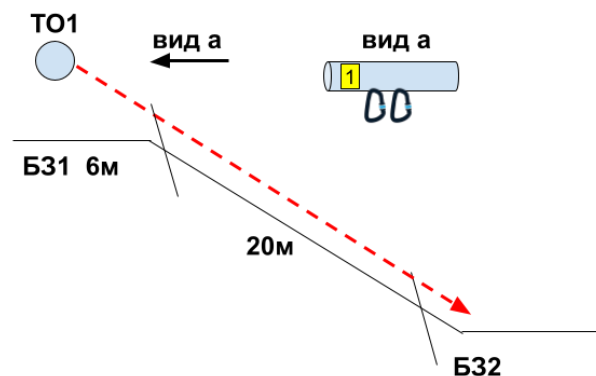
ЦС – БЗ2, КЛ – окончание ОЗ.

ПОД - судейские перила справа и слева от этапа.

Действия: организация перил по п.7.6. Движение по п.7.10.

Снятие перил по п.7.6.15.

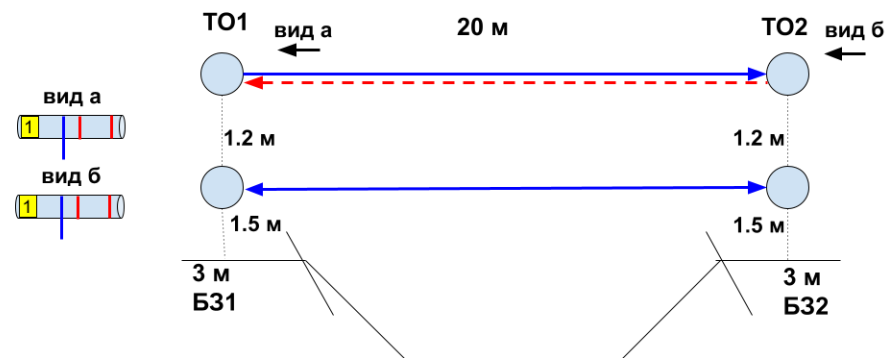
Обратное движение: по п.7.10 по своим перилам либо по ПОД.



### **Блок этапов 2-3. Переправа по параллельным перилам – Переправа по параллельным перилам. КВ – 10 минут.**

#### Порядок прохождения блока этапов:

- 1) закрепляет перила этапа 3 на верхнее ТО1;
- 2) проходит этап 2;
- 3) организует перила этапа 3;
- 4) проходит этап 3.



### **Этап 2. Переправа по параллельным перилам.**

#### Оборудование этапа:

ИС – БЗ1, ТО1 – горизонтальные опоры, КЛ – начало ОЗ.

Верхние двойные судейские перила, нижние перила по п. 3.9.4.

ЦС – БЗ2, ТО2 – горизонтальные опоры, КЛ – окончание ОЗ.

Действия: движение по п. 7.8.

Обратное движение: по п. 7.8.

### **Этап 3. Переправа по параллельным перилам.**

#### Оборудование этапа:

ИС – БЗ2, ТО2 – горизонтальные опоры, КЛ – начало ОЗ.

Нижние перила по п. 3.9.4.

ЦС – БЗ1, ТО1 – горизонтальные опоры, КЛ – окончание ОЗ.

ПОД – судейские перила этапа 2.

Действия: организация верхних перил по п. 7.6. Движение по п. 7.8 по своим перилам. Снятие перил по п. 7.6.15.

Обратное движение: по п. 7.8 по своим перилам или по ПОД.

**Этап 4. Переправа методом «вертикальный маятник». КВ – 5 минут.**

Оборудование этапа:

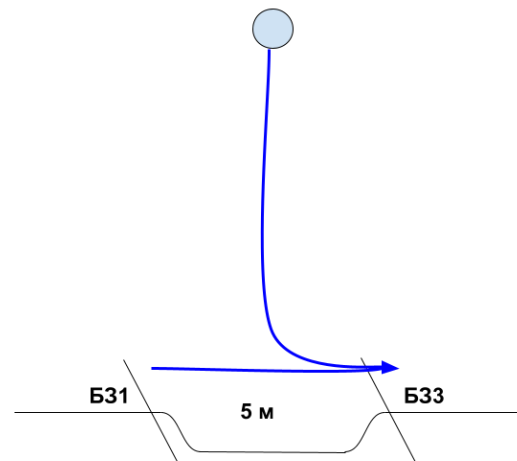
ИС – Б31, КЛ – начало ОЗ.

Судейские перила.

ЦС – Б33, КЛ – окончание ОЗ.

Действия: движение по п.п. 7.15, 7.15.2(а).

Обратное движение: по п.7.15, 7.15.2(а) или вдоль нитки этапа.



**Этап 5. Навесная переправа. КВ – 5 минут.**

Оборудование этапа:

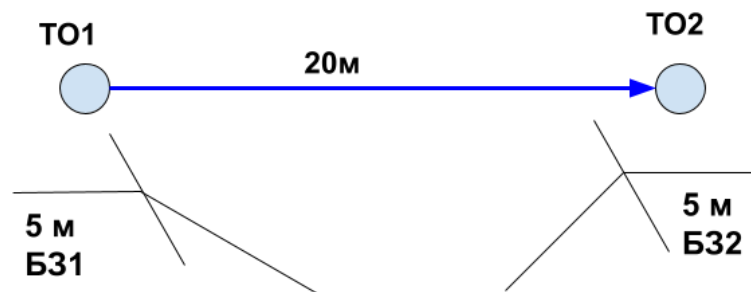
ИС – Б31, ТО1 – горизонтальная опора; КЛ – начало ОЗ.

Двойные судейские перила.

ЦС – Б32, ТО2 – горизонтальная опора, КЛ - окончание ОЗ.

Действия: движение по п.7.9.

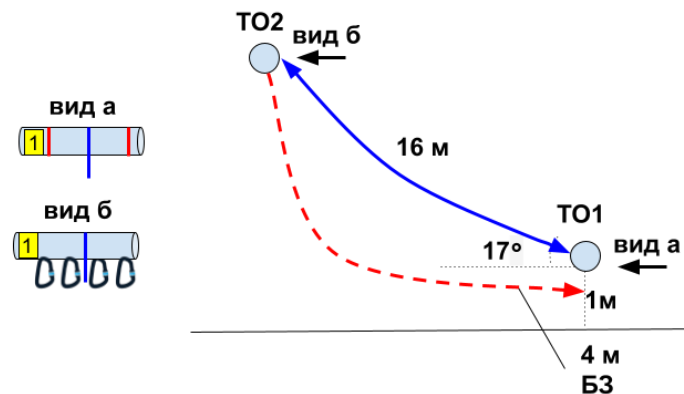
Обратное движение: по п.7.9.



### **Блок этапов 6-7. Навесная переправа - Навесная переправа КВ – 10 минут.**

*Порядок прохождения блока этапов:*

- 1) восстанавливает перила этапа 6;
- 2) проходит этапы 6, 7 последовательно.



#### **Этап 6. Навесная переправа**

*Оборудование этапа:*

ИС – БЗ, ТО1 – горизонтальная опора, КЛ – начало ОЗ;

Двойные судейские перила для восстановления – исходное положение перил на ТО1: веревка завязана с провисом на один шлак без контрольного;

ЦС – ОЗ, ТО2 – 4 судейских карабина.

*Действия:* восстановление перил по п. 7.6.12. Движение по п.п. 7.9, 7.9.4(а) .

*Обратное движение:* по п. 7.9 с дополнительной самостроховкой по п.7.9.4(б) к своим перилам.

#### **Этап 7. Навесная переправа**

*Оборудование этапа:*

ИС – ОЗ, ТО2 – 4 судейских карабина.

Двойные судейские перила восстановлены на этапе 6.

ЦС – БЗ, ТО1 – горизонтальная опора, КЛ - окончание ОЗ.

*Действия:* организация перил для дополнительной самостроховки по п. 7.6. Движение по п.п. 7.9, 7.9.4(б). Снятие перил по п. 7.6.15.

*Обратное движение:* по п.п. 7.9, 7.9.4(а).

**ФИНИШ**