

# XX КУБОК ПАМЯТИ ВИТАЛИЯ КОНДРАТЬЕВА

ВСЕРОССИЙСКИЕ СОРЕВНОВАНИЯ  
ПО СПОРТИВНОМУ ТУРИЗМУ НА ПЕШЕХОДНЫХ ДИСТАНЦИЯХ

3-8 ИЮЛЯ 2024



МОСКОВСКАЯ ОБЛАСТЬ,  
ГОРОДСКОЙ ОКРУГ ВОСКРЕСЕНСК, ПОС. ИМ. ЦЮРУПЫ

## УСЛОВИЯ СОРЕВНОВАНИЙ В ДИСЦИПЛИНЕ

### «ДИСТАНЦИЯ – ПЕШЕХОДНАЯ – ГРУППА» (длинная) женский состав)

Класс дистанции: 5

Количество технических этапов: 18

ОКВ: 4 часа

Длина дистанции, количество контрольных пунктов указаны в технической информации.

- Соревнования проводятся в соответствии с Правилами вида спорта «Спортивный туризм», раздела 3, части 7. Далее пункт правил, указанный в условиях этапа.
- По п. 6.2.8(а).
- По п. 1.6.8 вход в РЗ осуществляется после обязательного сбора всех участников в квадрате перед РЗ этапа (блока этапов).
- По п. 1.3.1.4 обеспечение участника ВКС не требуется.
- По п. 1.3.6: допускается перемещение участника по КОД и/или ПОД как в сторону ИС, так и в сторону ЦС этапа, при этом участники, начавшие движение по ПОД в ОЗ этапа или начавшие движение по КОД, обязаны достичь ИС данного этапа.
- По п. 1.3.11 все карабины, предоставленные в качестве ТО – неразъёмные.
- На соревнованиях применяется система электронной отметки SPORTident.

Порядок работы с отметкой на дистанции:

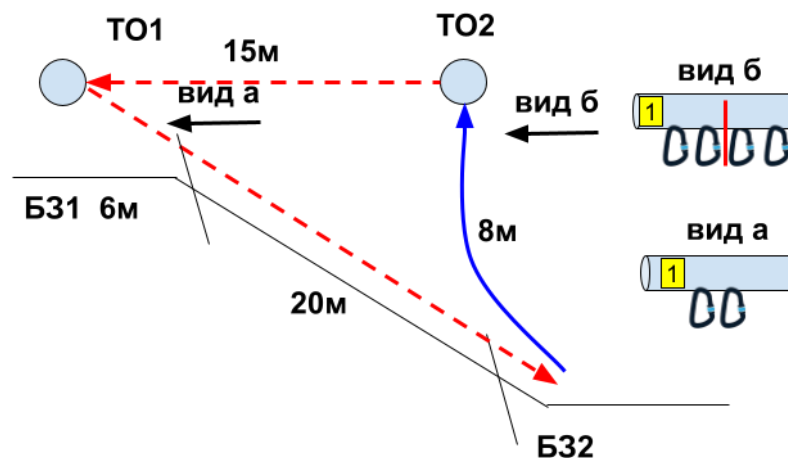
	Станция отметки	Место расположения	Расстояние от станции до чипа, при котором происходит отметка	Примечание
СТАРТ	отсутствует	-	-	Старт осуществляется по звуковому сигналу стартовых часов
ПРОХОЖДЕНИЕ ЭТАПА	бесконтактная станция	на входе и выходе рабочей зоны этапа	1.8 м и менее	
ОТМЕТКА НА УЧАСТКАХ ОРИЕНТИРОВАНИЯ	контактная станция	КП	контактно	
СНЯТИЕ С ЭТАПА	контактная станция «СНЯТИЕ»	у судьи на выходе из рабочей зоны этапа	контактно	Участник должен отметить самостоятельно
ФИНИШ	бесконтактная станция	на линии финиша	при пересечении линии финиша	

# СТАРТ

## **Блок этапов 1–3. Спуск по склону – Подъем по перилам – Навесная переправа. КВ – 15 минут.**

### Порядок прохождения блока этапов:

- 1) организуют перила этапа 1(3) на ТО1;
- 2) проходят этап 1;
- 3) первый участник проходит этап 2, организует перила этапа 3, проходит этап 3;
- 4) остальные участники проходят этап 2 и 3 последовательно.



<b>Этап 1. Спуск по склону</b>	<b>Этап 2. Подъем по перилам</b>	<b>Этап 3. Навесная переправа</b>
<p><u>Оборудование этапа:</u>                      ИС – БЗ1, ТО1 – 2 судейских карабина, горизонтальная опора, КЛ – начало ОЗ.                      ЦС – БЗ2, КЛ - окончание ОЗ.                      ПОД - судейские перила справа и слева от этапа.  <u>Действия:</u> организация перил по п.7.6. Движение по п.7.12. Снятие перил допускается не производить и использовать при прохождении этапа 3, либо осуществляется по п.7.6.15.  <u>Обратное движение:</u> по п.7.10 по своим перилам или по ПОД.</p>	<p><u>Оборудование этапа:</u>                      ИС – БЗ2, КЛ – граница БЗ.                      Судейские перила.                      ЦС – ОЗ, ТО2 – 4 судейских карабина.  <u>Действия:</u> движение первого участника по п.7.10. Движение остальных участников по п.7.11, 7.11.1(б).  <u>Обратное движение:</u> по п.7.10.</p>	<p><u>Оборудование этапа:</u>                      ИС – ОЗ, ТО2 – 4 судейских карабина.                      ЦС – БЗ1, ТО1 – 2 судейских карабина, горизонтальная опора, КЛ – окончание ОЗ.                      ПОД в БЗ2 – справа и слева от этапа.  <u>Действия:</u> организация перил по п.7.6. Движение по п.7.9. Снятие перил по п.7.6.15.  <u>Обратное движение:</u> по п.7.9 по своим перилам. При невозможности вернуться по своим перилам движение в БЗ2 по ПОД по п. 7.10, далее по условиям этапов 2.</p>

#### **Этап 4. Переправа по бревну. КВ – 10 минут.**

##### Оборудование этапа:

ИС-Б31, ТО1 – 1 судейский карабин, КЛ – начало ОЗ.

Судейские перила

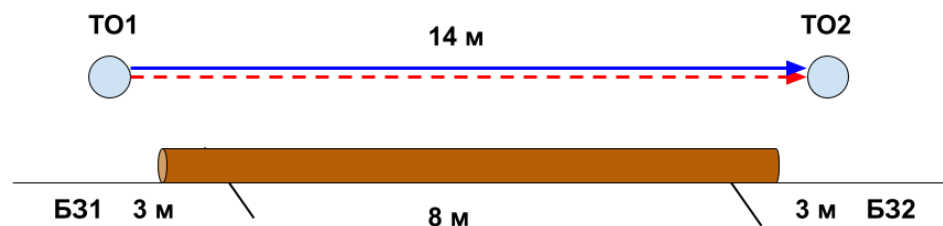
ЦС-Б32, ТО2 – горизонтальная опора, КЛ – окончание ОЗ.

Действия: движение первого участника по п. 7.8 по судейским перилам.

Организация перил по п. 7.6. Движение остальных участников по п. 7.8.

по командным перилам. Снятие перил по п. 7.6.15.

Обратное движение: по п. 7.8 по судейским перилам.



#### **Этап 5. Навесная переправа. КВ – 10 минут.**

##### Оборудование этапа:

ИС-Б31, ТО1 – горизонтальная опора, КЛ – начало ОЗ.

ЦС-Б32, ТО2 – горизонтальная опора, КЛ – окончание ОЗ.

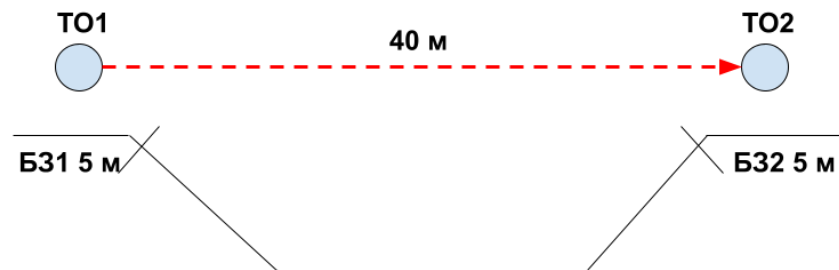
КОД - вдоль нитки этапа.

Действия: движение первого участника дну оврага вдоль нитки этапа.

Организация перил по п. 7.6. Движение остальных участников по п. 7.9. по

командным перилам. Снятие перил по п. 7.6.15.

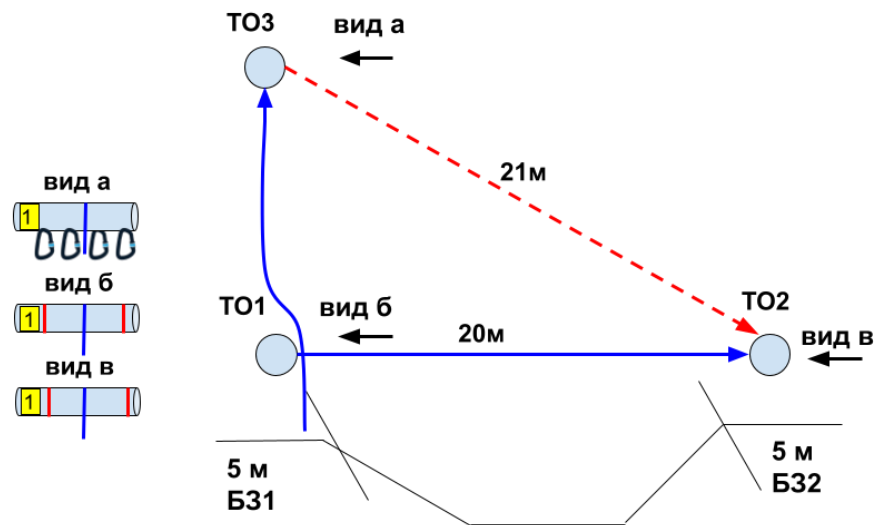
Обратное движение: по п. 7.9 по командным перилам или по КОД.



**Блок этапов 6–8. Навесная переправа – Подъем по перилам – Спуск по наклонной навесной переправе. КВ – 15 минут.**

Порядок прохождения блока этапов:

- 1) первый участник проходит этап 6, второй участник проходит этап 7;
- 2) организуют перила этапа 8;
- 3) второй участник проходит этап 8;
- 4) остальные участники проходят этап 7, 8 последовательно.

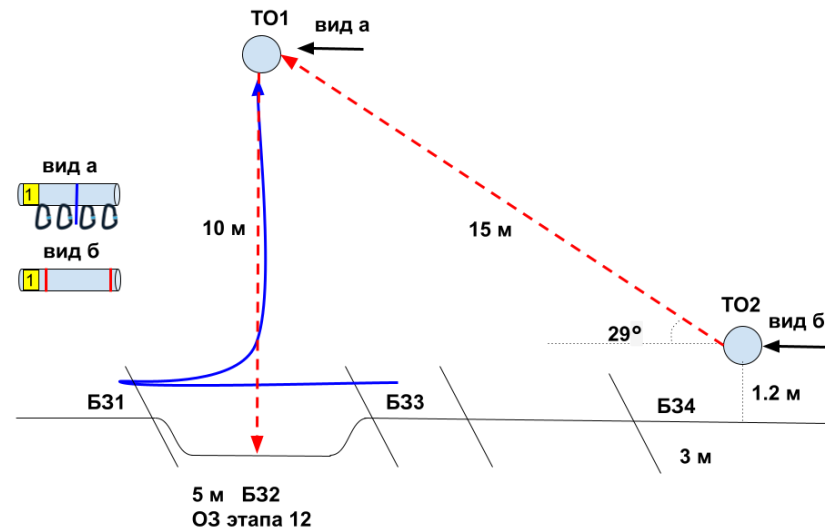


Этап 6. Навесная переправа	Этап 7. Подъем по перилам	Этап 8. Спуск по наклонной навесной переправе
<p><u>Оборудование этапа:</u>                      ИС – БЗ1, ТО1 – горизонтальная опора, КЛ - начало ОЗ.                      Двойные судейские перила.                      ЦС – БЗ2, ТО2 – горизонтальная опора, КЛ - окончание ОЗ.  <u>Действия:</u> движение по п.7.9.  <u>Обратное движение:</u> по п.7.9.</p>	<p><u>Оборудование этапа:</u>                      ИС – БЗ1, КЛ – граница БЗ.                      Судейские перила.                      ЦС – ОЗ, ТО3 – 4 судейских карабина.  <u>Действия:</u> движение первого участника по п.7.10. Движение остальных участников по п.7.11, 7.11.1(б).  <u>Обратное движение:</u> по п.7.10.</p>	<p><u>Оборудование этапа:</u>                      ИС – ОЗ, ТО3 – 4 судейских карабина.                      ЦС – БЗ2, ТО2 – горизонтальная опора, КЛ – окончание ОЗ.  <u>Действия:</u> организация перил по п.7.6. Движение по п.7.9, 7.9.4(в). Снятие перил по п.7.6.15.  <u>Обратное движение:</u> по п.7.9, 7.9.4(а) по своим перилам или в БЗ2 по п. 7.9 по двойным судейским перилам, далее по условиям этапа 7.</p>

**Блок этапов 9–13. Подъем по перилам - Спуск по перилам - Переправа методом «вертикальный маятник» - Подъем по наклонной навесной переправе - Спуск по перилам. КВ – 15 минут.**

Порядок прохождения блока этапов:

- 1) один участник переходит в БЗ2 и проходит этап 9, организует перила этапа 10(11,12) на ТО1 и проходит этап 10;
- 2) участники проходят этап 11;
- 3) переходят в БЗ4, вдоль нитки этапа;
- 4) организуют перила этапа 12;
- 5) проходят этапы 12 и 13.

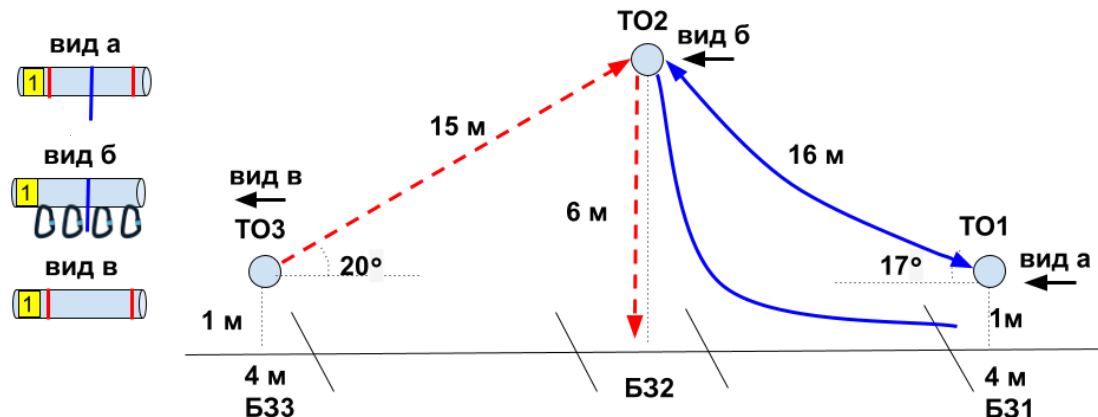


Этап 9. Подъём по перилам	Этап 10. Спуск по перилам	Этап 11. Переправа методом «вертикальный маятник»	Этап 12. Подъём по наклонной навесной переправе	Этап 13. Спуск по перилам
<p><u>Оборудование этапа:</u> ИС – БЗ2, КЛ – границы БЗ. Судейские перила. ЦС – ОЗ, ТО1 – 4 судейских карабина. <u>Действия:</u> движение участника по п.7.10. <u>Обратное движение:</u> по п.7.12 в БЗ2 по судейским или командным перилам, далее в БЗ1.</p>	<p><u>Оборудование этапа:</u> ИС – ОЗ, ТО1 – 4 судейских карабина. ЦС – БЗ1, КЛ – окончание ОЗ. ПОД - судейские перила. <u>Действия:</u> организация перил по п. 7.6. Движение по п.7.12. В случае касания рельефа в ОЗ участнику следует вернуться на ИС этапа по правилам обратного движения и повторить этап. Снятие перил допускается не производить и использовать при прохождении этапа 11 и 12, либо осуществляется по п.7.6.15. <u>Обратное движение:</u> по п.7.10 по ПОД.</p>	<p><u>Оборудование этапа:</u> ИС – БЗ1, КЛ – начало ОЗ. Перила, организованные при прохождении этапа 10. ЦС – БЗ3, КЛ – окончание ОЗ. <u>Действия:</u> движение по п.п.7.15, 7.15.2(б). Снятие перил допускается не производить и использовать при прохождении этапа 12, либо осуществляется по п.7.6.15. <u>Обратное движение:</u> по п.7.15, 7.15.2(а) или вдоль нитки этапа, в случае необходимости вернуться на ТО1 движение по условиям этапа 9 и 10 и обратно в БЗ1.</p>	<p><u>Оборудование этапа:</u> ИС – БЗ4, ТО2 – горизонтальная опора; КЛ – начало ОЗ. ЦС – ОЗ, ТО1 – 4 судейских карабина. ПОД – судейские перила с ТО1 в БЗ2. <u>Действия:</u> организация перил по п.7.6. Движение по п.п.7.9, 7.9.4.4. Снятие перил по п.7.6.15 с ЦС этапа 12, с ЦС блока этапов 9-13, при движении по этапу 13. <u>Обратное движение:</u> по п.7.9, 7.9.4(в) по командным перилам или по п.7.12 по ПОД и далее в БЗ4.</p>	<p><u>Оборудование этапа:</u> ИС – ОЗ, ТО1 – 4 судейских карабина. Судейские перила. ЦС – БЗ1, КЛ – границы БЗ. <u>Действия:</u> движение по п.7.12. Участники спускаются в БЗ2 и переходят по земле вдоль нитки этапа в БЗ1 без потери самостраховки и страховки. <u>Обратное движение:</u> по п.7.10.</p>

**Блок этапов 14-17. Навесная переправа - Спуск по перилам - Подъём по наклонной навесной переправе - Навесная переправа. КВ - 15 минут**

Порядок прохождения блока этапов:

- 1) восстанавливают перила этапа 14(17);
  - 2) один участник проходит этап 14, закрепляет перила этапа 15(16) на ТО2, проходит этап 15;
  - 3) остальные участники проходят этапы 14, 15;
  - 4) участники переходят из БЗ2 в БЗ3;
  - 5) организуют перила этапа 16 на ТО3;
  - 6) проходят этапы 16, 17 последовательно.
- Разрешено одновременное выполнение пунктов 3 и 4.



Этап 14. Навесная переправа	Этап 15. Спуск по перилам	Этап 16. Подъём по наклонной навесной переправе	Этап 17. Навесная переправа
<p><u>Оборудование этапа:</u> ИС – БЗ1, ТО1 – горизонтальная опора, КЛ – начало ОЗ. Двойные судейские перила для восстановления – исходное положение перил на ТО1: веревка завязана с провисом на один шлак без контрольного. ЦС – ОЗ, ТО2 – 4 судейских карабина. ПОД - судейские перила для дополнительной самостраховки. <u>Действия:</u> восстановление перил по п.7.6.12. Движение по п.п.7.9, 7.9.4(а). <u>Обратное движение:</u> по п.7.9, 7.9.4(в) либо по п. 7.9 с дополнительной самостраховкой по п.7.9.4(б) к ПОД, либо по условиям этапа 15 в БЗ2, далее в БЗ1.</p>	<p><u>Оборудование этапа:</u> ИС – ОЗ, ТО2 – 4 судейских карабина. ЦС – БЗ2, КЛ – границы БЗ. ПОД – судейские перила. <u>Действия:</u> организация перил по п. 7.6. Движение по п.7.12. Снятие перил допускается не производить и использовать при прохождении этапа 16, либо осуществляется по п.7.6.15. <u>Обратное движение:</u> по п.7.10 по ПОД или командным перилам.</p>	<p><u>Оборудование этапа:</u> ИС – БЗ3, ТО3 – горизонтальная опора, КЛ – начало ОЗ. ЦС – ОЗ, ТО2 – 4 судейских карабина. <u>Действия:</u> организация перил п.7.6. Движение по п.7.9, 7.9.4.4. Снятие перил по п.7.6.15 с ЦС этапа 16, с ЦС блока этапов 14-17, при движении по этапу 17. <u>Обратное движение:</u> по п.7.9, 7.9.4(в), либо по п. 7.9 с дополнительной самостраховкой по п.7.9.4 (б) к ПОД, либо по условиям этапа 15 в БЗ2, далее в БЗ3.</p>	<p><u>Оборудование этапа:</u> ИС – ОЗ, ТО2 – 4 судейских карабина. Двойные восстановленные судейские перила. ЦС – БЗ1, ТО1 – горизонтальная опора. КЛ - окончание ОЗ <u>Действия:</u> движение по п.7.9, 7.9.4(в). <u>Обратное движение:</u> по п.п. 7.9, 7.9.4(а) (допускается без сопровождения).</p>

**Этап 18. Переправа по параллельным перилам. КВ – 15 минут.**

Оборудование этапа:

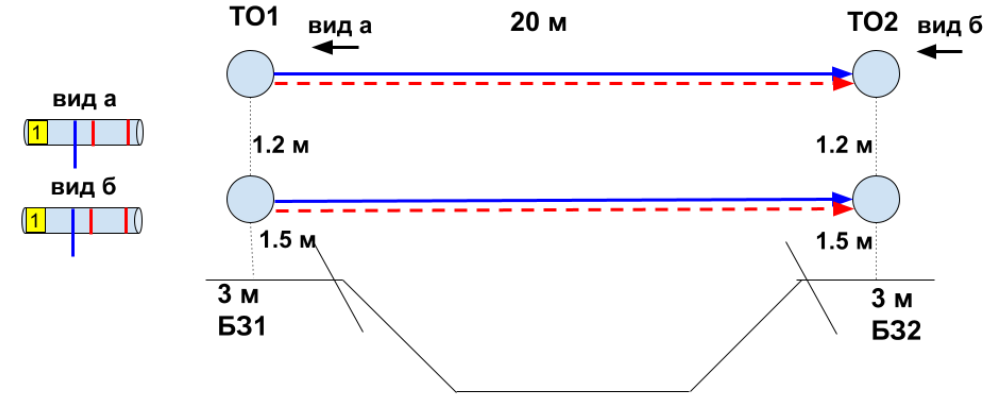
ИС-Б31, ТО1 – горизонтальные опоры, КЛ – начало ОЗ.

Верхние двойные судейские перила, нижние перила по п. 3.9.4.

ЦС-Б32, ТО2 – горизонтальные опоры, КЛ – окончание ОЗ.

Действия: движение первого участника по п. 7.8 по судейским перилам. Организация перил по п. 7.6. Движение остальных участников по п. 7.8 по командным перилам. Снятие перил по п. 7.6.15.

Обратное движение: по п. 7.8 (допускается без сопровождения).



**ФИНИШ**