

XX КУБОК ПАМЯТИ ВИТАЛИЯ КОНДРАТЬЕВА

ВСЕРОССИЙСКИЕ СОРЕВНОВАНИЯ
ПО СПОРТИВНОМУ ТУРИЗМУ НА ПЕШЕХОДНЫХ ДИСТАНЦИЯХ

3-8 ИЮЛЯ 2024



МОСКОВСКАЯ ОБЛАСТЬ,
ГОРОДСКОЙ ОКРУГ ВОСКРЕСЕНСК, ПОС. ИМ. ЦЮРУПЫ

УСЛОВИЯ СОРЕВНОВАНИЙ В ДИСЦИПЛИНЕ

«ДИСТАНЦИЯ – ПЕШЕХОДНАЯ – ГРУППА» (длинная) мужской состав)

Класс дистанции: 5

Количество технических этапов: 20

ОКВ: 4 часа

Длина дистанции, количество контрольных пунктов указаны в технической информации.

- Соревнования проводятся в соответствии с Правилами вида спорта «Спортивный туризм», раздела 3, части 7. Далее пункт правил, указанный в условиях этапа.
- По п. 6.2.8(а).
- По п. 1.6.4 декларация заполняется до старта и сдаётся при прохождении предстартовой проверки.
- По п. 1.6.8 вход в РЗ осуществляется после обязательного сбора всех участников в квадрате перед РЗ этапа (блока этапов).
- По п. 1.3.1.4 обеспечение участника ВКС не требуется.
- По п. 1.3.6: допускается перемещение участника по КОД и/или ПОД как в сторону ИС, так и в сторону ЦС этапа, при этом участники, начавшие движение по ПОД в ОЗ этапа или начавшие движение по КОД, обязаны достичь ИС данного этапа.
- По п. 1.3.11 все карабины, предоставленные в качестве ТО – неразъёмные.
- На соревнованиях применяется система электронной отметки SPORTident.

Порядок работы с отметкой на дистанции:

	Станция отметки	Место расположения	Расстояние от станции до чипа, при котором происходит отметка	Примечание
СТАРТ	отсутствует	-	-	Старт осуществляется по звуковому сигналу стартовых часов
ПРОХОЖДЕНИЕ ЭТАПА	бесконтактная станция	на входе и выходе рабочей зоны этапа	1.8 м и менее	
ОТМЕТКА НА УЧАСТКАХ ОРИЕНТИРОВАНИЯ	контактная станция	КП	контактно	
СНЯТИЕ С ЭТАПА	контактная станция «СНЯТИЕ»	у судьи на выходе из рабочей зоны этапа	контактно	Участник должен отметить самостоятельно
ФИНИШ	бесконтактная станция	на линии финиша	при пересечении линии финиша	

СТАРТ

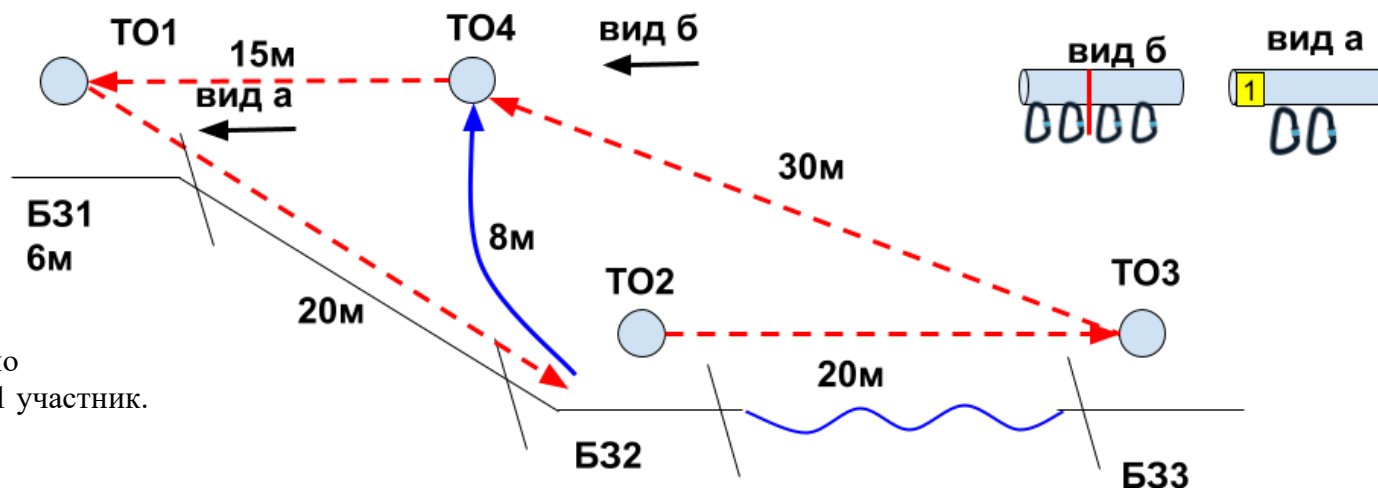
Блок этапов 1–5. Спуск по склону - Подъем по перилам – Переправа в брод – Навесная переправа – Навесная переправа. КВ – 20 минут.

Порядок прохождения блока этапов:

- 1) закрепляют перила этапа 1, 5;
- 2) проходят этап 1;
- 3) один участник проходит этап 2; организует перила этапа 5, закрепляет перила этапа 4, проходит этап 5;
- 4) остальные участники проходят этап 3, организуют перила этапа 4, проходят этап 4,5 последовательно;

Разрешено выполнять пункты 3 и 4 параллельно

На этапах 3, 4 и 4, 5 может находиться только 1 участник.



Этап 1. Спуск по склону	Этап 2. Подъем по перилам	Этап 3. Переправа в брод	Этап 4. Навесная переправа	Этап 5. Навесная переправа
<p><u>Оборудование этапа:</u> ИС – БЗ1, ТО1 - 2 судейских карабина, горизонтальная опора, КЛ – начало ОЗ. ЦС – БЗ2, КЛ – окончание ОЗ ПОД – судейские перила справа и слева от этапа</p> <p><u>Действия:</u> организация перил по п. 7.6. Движение по п.7.12. Снятие перил допускается не производить и использовать при прохождении этапа 5, либо осуществляется по п.7.6.15.</p> <p><u>Обратное движение:</u> по п.7.10 по ПОД</p>	<p><u>Оборудование этапа:</u> ИС – БЗ2, КЛ – границы БЗ. Судейские перила. ЦС – ОЗ, ТО4 – 4 судейских карабина.</p> <p><u>Действия:</u> движение по п.7.10.</p> <p><u>Обратное движение:</u> по п.7.10 в БЗ2 по судейским перилам</p>	<p><u>Оборудование этапа:</u> ИС – БЗ2, ТО2 -горизонтальная опора, КЛ – начало ОЗ. ЦС – БЗ3, ТО3 - горизонтальная опора, КЛ – окончание ОЗ. ПОД - сбоку от нитки этапа.</p> <p><u>Действия:</u> движение первого участника по п.7.1, по п.7.1.3 расстояние между участниками не регламентируется. Организация перил по п. 7.6. Движение остальных участников по п. 7.8. Снятие перил по п.7.6.15.</p> <p><u>Обратное движение:</u> по п.7.8 по командным перилам или ПОД.</p>	<p><u>Оборудование этапа:</u> ИС – БЗ3, ТО3 – горизонтальная опора; КЛ – начало ОЗ. ЦС – ОЗ, ТО4 – 4 судейских карабина.</p> <p><u>Действия:</u> организация перил по п.7.6. Движение по п.п.7.9, 7.9.4(а). Снятие перил по п.7.6.15 с ЦС этапа 4, с ЦС блока этапов 1-5, при движении по этапу 5.</p> <p><u>Обратное движение:</u> по п.7.9, 7.9.4(в) по командным перилам или по условиям обратного движения этапа 2, далее в БЗ3 по п. 7.8 по ПОД этапа 3 (допускается без сопровождения).</p>	<p><u>Оборудование этапа:</u> ИС – ОЗ, ТО4 – 4 судейских карабина. Судейские перила. ЦС – БЗ1, ТО1 - 2 судейских карабина, горизонтальная опора, КЛ – окончание ОЗ.</p> <p><u>Действия:</u> организация перил по п.7.6. Движение по п.п.7.9. Снятие перил по п.7.6.15.</p> <p><u>Обратное движение:</u> по п.7.9, или по условиям этапов 1 и 2.</p>

Этап 6. Переправа по бревну. КВ – 10 минут.

Оборудование этапа:

ИС-БЗ1, ТО1 – 1 судейский карабин, КЛ – начало ОЗ.

Судейские перила

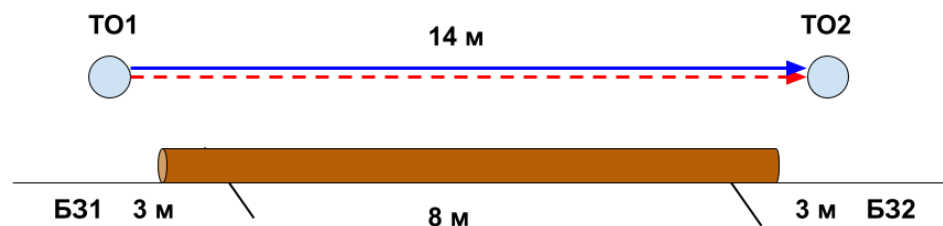
ЦС-БЗ2, ТО2 – горизонтальная опора, КЛ – окончание ОЗ.

Действия: движение первого участника по п. 7.8 по судейским перилам.

Организация перил по п. 7.6. Движение остальных участников по п. 7.8.

по командным перилам. Снятие перил по п. 7.6.15.

Обратное движение: по п. 7.8 по судейским перилам.



Этап 7. Навесная переправа. КВ – 10 минут.

Оборудование этапа:

ИС-БЗ1, ТО1 – горизонтальная опора, КЛ – начало ОЗ.

ЦС-БЗ2, ТО2 – горизонтальная опора, КЛ – окончание ОЗ.

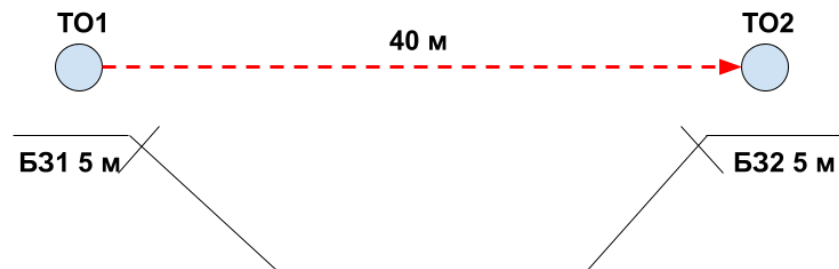
КОД - вдоль нитки этапа.

Действия: движение первого участника дну оврага вдоль нитки этапа.

Организация перил по п. 7.6. Движение остальных участников по п. 7.9. по

командным перилам. Снятие перил по п. 7.6.15.

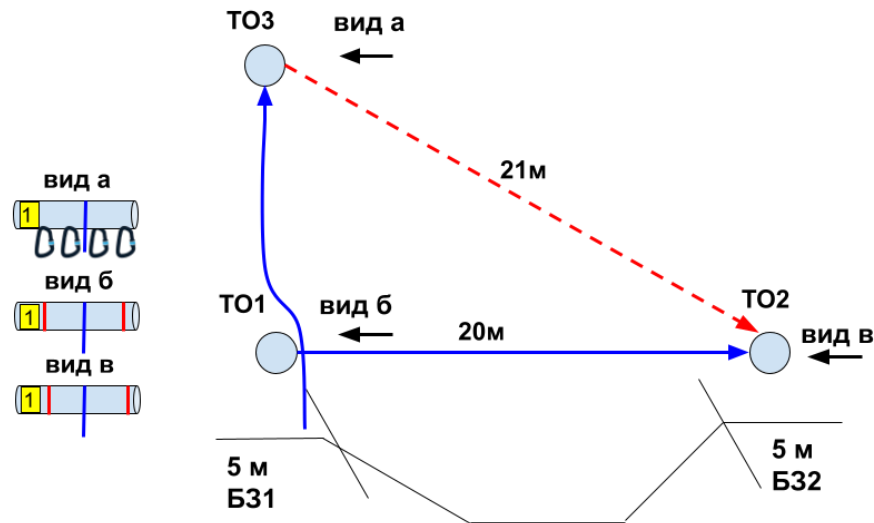
Обратное движение: по п. 7.9 по командным перилам или по КОД.



Блок этапов 8–10. Навесная переправа – Подъем по перилам – Спуск по наклонной навесной переправе. КВ – 15 минут.

Порядок прохождения блока этапов:

- 1) первый участник проходит этап 8, второй участник проходит этап 9;
- 2) организуют перила 10;
- 3) второй участник проходит этап 10;
- 4) остальные участники проходят этапы 9, 10 последовательно.

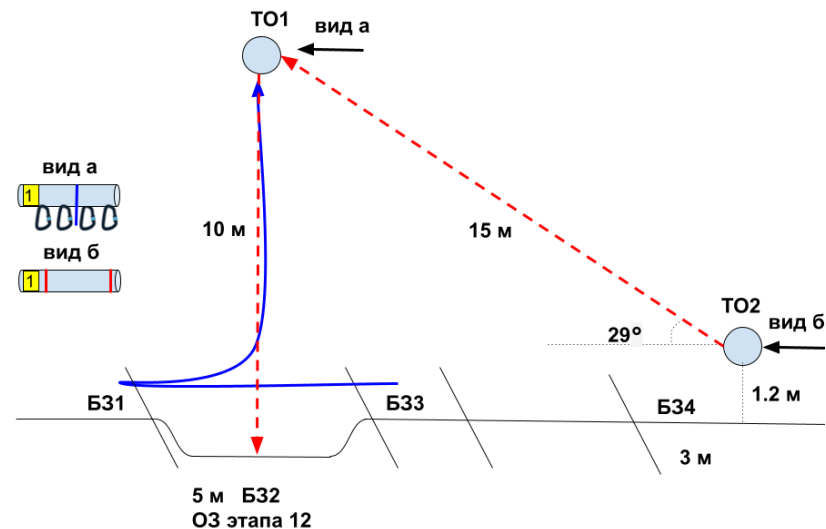


Этап 8. Навесная переправа	Этап 9. Подъем по перилам	Этап 10. Спуск по наклонной навесной переправе
<p><u>Оборудование этапа:</u> ИС – Б31, ТО1 – горизонтальная опора, КЛ - начало ОЗ. Двойные судейские перила. ЦС – Б32, ТО2 – горизонтальная опора, КЛ - окончание ОЗ. <u>Действия:</u> движение по п.7.9. <u>Обратное движение:</u> по п.7.9.</p>	<p><u>Оборудование этапа:</u> ИС – Б31, КЛ – граница БЗ. Судейские перила. ЦС – ОЗ, ТО3 – 4 судейских карабина. <u>Действия:</u> движение первого участника по п.7.10. Движение остальных участников по п.7.11, 7.11.1(б). <u>Обратное движение:</u> по п.7.10.</p>	<p><u>Оборудование этапа:</u> ИС – ОЗ, ТО3 – 4 судейских карабина. ЦС – Б32, ТО2 – горизонтальная опора, КЛ – окончание ОЗ. <u>Действия:</u> организация перил по п.7.6. Движение по п.п.7.9, 7.9.4(в). Снятие перил по п.7.6.15. <u>Обратное движение:</u> по п.7.9, 7.9.4(а) по своим перилам или в Б32 по п. 7.9 по двойным судейским перилам, далее по условиям этапа 9.</p>

Блок этапов 11–15. Подъем по перилам - Спуск по перилам - Переправа методом «вертикальный маятник» - Подъем по наклонной навесной переправе - Спуск по перилам. КВ – 15 минут.

Порядок прохождения блока этапов:

- 1) один участник переходит в БЗ2 и проходит этап 11, организует перила этапа 12 (13, 14) на ТО1 и проходит этап 12;
- 2) участники проходят этап 13;
- 3) переходят в БЗ4, вдоль нитки этапа;
- 4) организуют перила этапа 14;
- 5) проходят этапы 14 и 15.

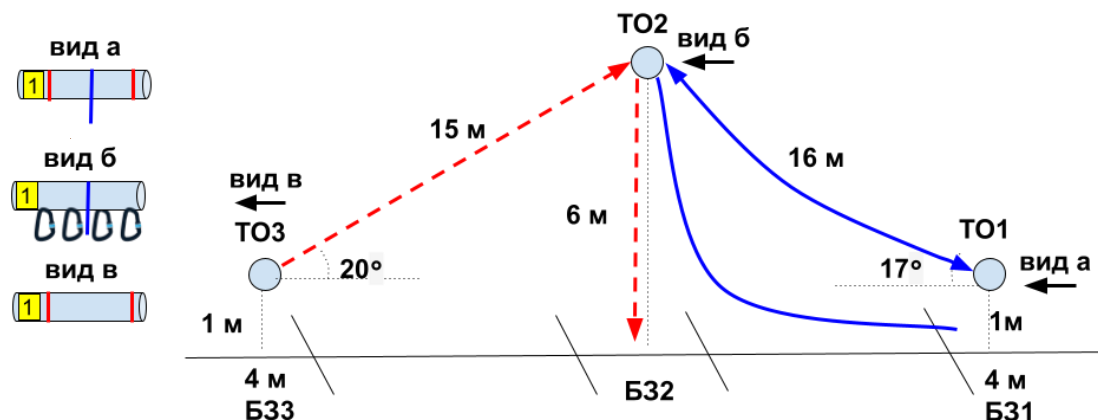


Этап 11. Подъём по перилам	Этап 12. Спуск по перилам	Этап 13. Переправа методом «вертикальный маятник»	Этап 14. Подъем по наклонной навесной переправе	Этап 15. Спуск по перилам
<p><u>Оборудование этапа:</u> ИС – БЗ2, КЛ – границы БЗ. Судейские перила. ЦС – ОЗ, ТО1 – 4 судейских карабина. <u>Действия:</u> движение участника по п.7.10. <u>Обратное движение:</u> по п.7.12 в БЗ2 по судейским или командным перилам, далее в БЗ1.</p>	<p><u>Оборудование этапа:</u> ИС – ОЗ, ТО1 – 4 судейских карабина. ЦС – БЗ1, КЛ – окончание ОЗ. ПОД - судейские перила. <u>Действия:</u> организация перил по п. 7.6. Движение по п.7.12. В случае касания рельефа в ОЗ участнику следует вернуться на ИС этапа по правилам обратного движения и повторить этап. Снятие перил допускается не производить и использовать при прохождении этапа 13 и 14, либо осуществляется по п.7.6.15. <u>Обратное движение:</u> по п.7.10 по ПОД.</p>	<p><u>Оборудование этапа:</u> ИС – БЗ1, КЛ – начало ОЗ. Перила, организованные при прохождении этапа 12. ЦС – БЗ3, КЛ – окончание ОЗ. <u>Действия:</u> движение по п.п.7.15, 7.15.2(б). Снятие перил допускается не производить и использовать при прохождении этапа 14, либо осуществляется по п.7.6.15. <u>Обратное движение:</u> по п.7.15, 7.15.2(а) или вдоль нитки этапа, в случае необходимости вернуться на ТО1 движение по условиям этапа 11 и 12 и обратно в БЗ1.</p>	<p><u>Оборудование этапа:</u> ИС – БЗ4, ТО2 – горизонтальная опора; КЛ – начало ОЗ. ЦС – ОЗ, ТО1 – 4 судейских карабина. ПОД – судейские перила с ТО1 в БЗ2. <u>Действия:</u> организация перил по п.7.6. Движение по п.п.7.9, 7.9.4.4. Снятие перил по п.7.6.15 с ЦС этапа 14, с ЦС блока этапов 11-15, при движении по этапу 15 <u>Обратное движение:</u> по п.7.9, 7.9.4(в) по командным перилам или по п.7.12 по ПОД и далее в БЗ4.</p>	<p><u>Оборудование этапа:</u> ИС – ОЗ, ТО1 – 4 судейских карабина. Судейские перила. ЦС – БЗ1, КЛ – границы БЗ. <u>Действия:</u> движение по п.7.12. Участники спускаются в БЗ2 и переходят по земле вдоль нитки этапа в БЗ1 без потери самостраховки и страховки. <u>Обратное движение:</u> по п.7.10.</p>

Блок этапов 16-19. Навесная переправа - Спуск по перилам - Подъём по наклонной навесной переправе - Навесная переправа. КВ - 15 минут

Порядок прохождения блока этапов:

- 1) восстанавливают перила этапа 16(19);
 - 2) один участник проходит этап 16, закрепляет перила этапа 17(18) на ТО2, проходит этап 17;
 - 3) остальные участники проходят этапы 16, 17;
 - 4) участники переходят из БЗ2 в БЗ3;
 - 5) организуют перила этапа 18 на ТО3;
 - 6) проходят этапы 18, 19 последовательно.
- Разрешено одновременное выполнение пунктов 3 и 4.



Этап 16. Навесная переправа	Этап 17. Спуск по перилам	Этап 18. Подъём по наклонной навесной переправе	Этап 19. Навесная переправа
<p><i>Оборудование этапа:</i> ИС – БЗ1, ТО1 – горизонтальная опора, КЛ – начало ОЗ. Двойные судейские перила для восстановления – исходное положение перил на ТО1: веревка завязана с провисом на один шлак без контрольного. ЦС – ОЗ, ТО2 – 4 судейских карабина. ПОД - судейские перила для дополнительной самостраховки. <i>Действия:</i> восстановление перил по п.7.6.12. Движение по п.п.7.9, 7.9.4(а). <i>Обратное движение:</i> по п.7.9, 7.9.4(в) либо по п. 7.9 с дополнительной самостраховкой по п.7.9.4(б) к ПОД, либо по условиям этапа 17 в БЗ2, далее в БЗ1.</p>	<p><i>Оборудование этапа:</i> ИС – ОЗ, ТО2 – 4 судейских карабина. ЦС – БЗ2, КЛ – границы БЗ. ПОД – судейские перила. <i>Действия:</i> организация перил по п. 7.6. Движение по п.7.12. Снятие перил допускается не производить и использовать при прохождении этапа 18, либо осуществляется по п.7.6.15. <i>Обратное движение:</i> по п.7.10 по ПОД или командным перилам.</p>	<p><i>Оборудование этапа:</i> ИС – БЗ3, ТО3 – горизонтальная опора, КЛ – начало ОЗ. ЦС – ОЗ, ТО2 – 4 судейских карабина. <i>Действия:</i> организация перил п.7.6. Движение по п.7.9, 7.9.4.4. Снятие перил по п.7.6.15 с ЦС этапа 18, с ЦС блока этапов 16-19, при движении по этапу 19. <i>Обратное движение:</i> по п.7.9, 7.9.4(в), либо по п. 7.9 с дополнительной самостраховкой по п.7.9.4 (б) к ПОД, либо по условиям этапа 17 в БЗ2, далее в БЗ3.</p>	<p><i>Оборудование этапа:</i> ИС – ОЗ, ТО2 – 4 судейских карабина. Двойные восстановленные судейские перила. ЦС – БЗ1, ТО1 – горизонтальная опора. КЛ - окончание ОЗ <i>Действия:</i> движение по п.7.9, 7.9.4(в). <i>Обратное движение:</i> по п.п. 7.9, 7.9.4(а) (допускается без сопровождения).</p>

Этап 20. Переправа по параллельным перилам. КВ – 15 минут.

Оборудование этапа:

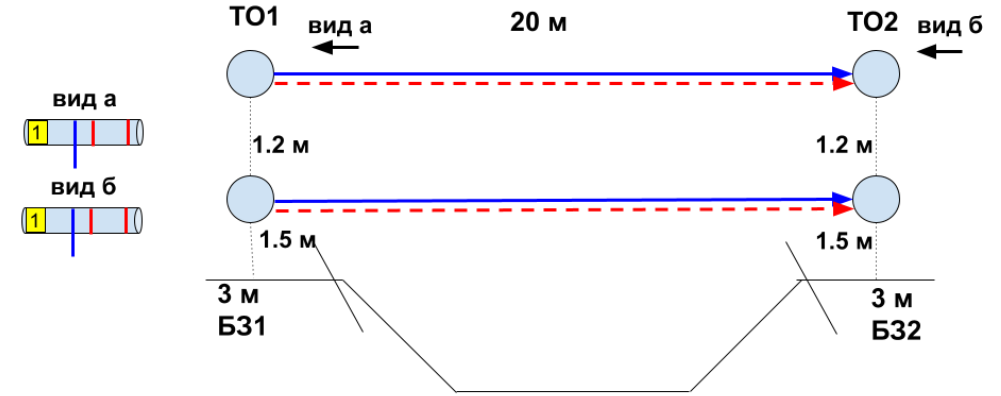
ИС-Б31, ТО1 – горизонтальные опоры, КЛ – начало ОЗ.

Верхние двойные судейские перила, нижние перила по п. 3.9.4.

ЦС-Б32, ТО2 – горизонтальные опоры, КЛ – окончание ОЗ.

Действия: Движение первого участника по п. 7.8 по судейским перилам. Организация перил по п. 7.6. Движение остальных участников по п. 7.8 по командным перилам. Снятие перил по п. 7.6.15.

Обратное движение: по п. 7.8 (допускается без сопровождения).



ФИНИШ