

Чемпионат Уральского федерального округа по спортивному туризму среди мужчин/женщин
Первенство Уральского федерального округа по спортивному туризму среди юниоров/юниорок
(дисциплина: дистанция-пешеходная-группа)
«Уральская гряда»

г.Березовский, м/н Шиловский,
о/л«Зарница»

Дата проведения: 19-23 сентября 2024 г.

Дистанция – пешеходная - группа (спринт). 4 класс.

Класс дистанции: 4

Количество технических этапов: 11.

Расстояния между этапами, длина дистанции указаны в схеме дистанции.

ОКВ: 120 минут

- Соревнования проводятся в соответствии с Правилами вида спорта «Спортивный туризм», раздела 3, части 7. Далее пункт Правил, указанный в условиях этапа.
- По п. 6.2.9.
- По п. 1.3.6. допускается перемещение участника по КОД и/или ПОД как в сторону ИС, так и в сторону ЦС этапа, при этом участники, начавшие движение по ПОД в ОЗ этапа или начавшие движение по КОД, обязаны достичь ИС данного этапа. Обратное движение по этапу разрешено выполнять без сопровождения.
- По п. 1.3.11 все карабины, представленные в качестве ТО – неразъемные.
- По п.1.3.1.4 обеспечение участника ВКС не требуется.
- На дистанции допускается лидирование.
- На соревнованиях применяется система электронной отметки SFR
- Порядок работы с отметкой на дистанции:

	Станция отметки	Место расположения	Расстояние от станции до чипа, при котором происходит отметка	Примечание
СТАРТ	контактная станция	на линии старта	контактно	Участники должны отметить самостоятельно после третьего звукового сигнала стартовых часов
ПРОХОЖДЕНИЕ ЭТАПА	контактная станция	на входе в рабочую зону этапа	контактно	Участник должен отметить самостоятельно
СНЯТИЕ С ЭТАПА	контактная станция «СНЯТИЕ»	у судьи на выходе из рабочей зоны этапа	контактно	Участник должен отметить самостоятельно
ФИНИШ	контактная станция	на линии финиша	контактно	Участник должен отметить самостоятельно

Крепление контактного ЧИПа рекомендуется на ЛЕВОМ предплечье.

Перечень, параметры, оборудование этапов и условия их прохождения.

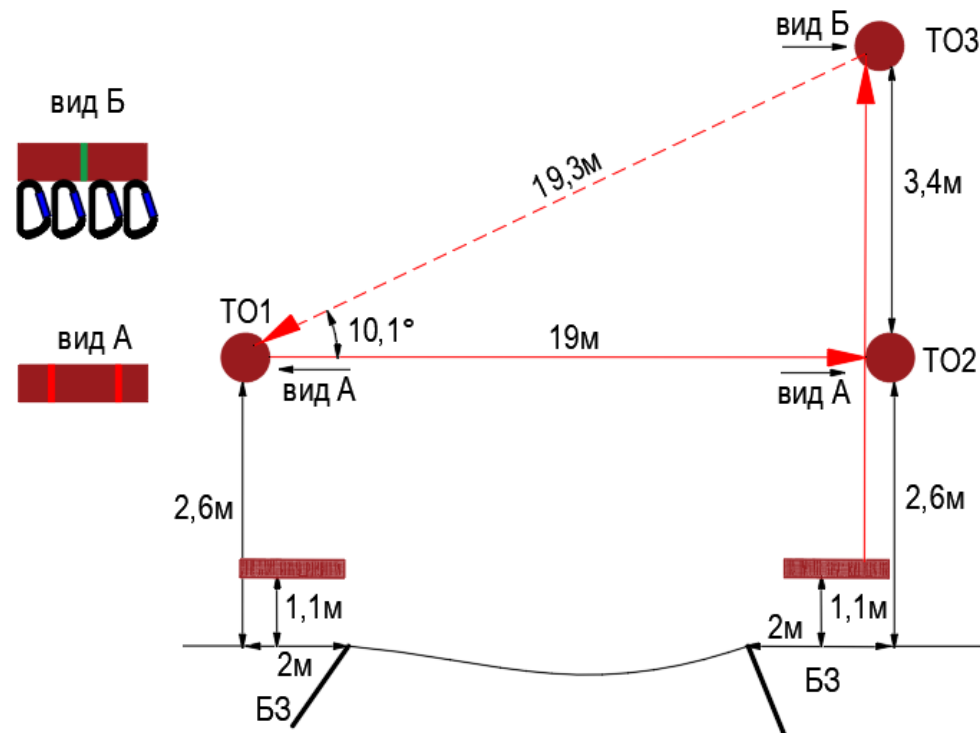
Старт.

Блок этапов 1-2-3. Навесная переправа – Подъем по перилам – Навесная переправа. КВ = 15 мин.

Участники проходят блок этапов в следующем порядке:

- 1) Закрепляют перила этапа 3 на ТО1, восстанавливают перила этапа 1 на ТО1;
 - 2) Проходят этап 1;
 - 3) Первый участник проходит этап 2;
 - 4) Организуют перила этапа 3.
 - 5) Первый участник проходит этап 3.
 - 6) Остальные участники проходят этапы 2, 3.
- п. 2-4 допускается выполнять одновременно.

Запрещено движение по этапу 3 до прохождения этапа 1 всеми участниками.



Этап 1. Навесная переправа

Оборудование этапа:

ИС - БЗ. ТО1 - горизонтальная опора. КЛ - начало ОЗ.

Судейские двойные перила для восстановления-исходное положение перил: веревка завязана с провисом на один штык без контрольного.

ЦС - БЗ. ТО2 – горизонтальная опора. КЛ-окончание ОЗ.

ПОД - судейские перила навесной переправы.

Действия: Восстановление перил по п.7.6.12. Движение по п.7.9.

Обратное движение: По п.7.9 по ПОД.

Этап 2. Подъем по перилам.

Оборудование этапа:

ИС - БЗ, ТО2 – горизонтальная опора.

Судейские перила

ЦС - ОЗ, ТО3 - 4 судейских карабина.

ПОД – судейские перила.

Действия: Движение первого участника по п.7.10., движение остальных участников по п.7.11, 7.11.1(б).

Обратное движение: по п.7.12 по ПОД.

Этап 3. Навесная переправа.

Оборудование этапа:

ИС – ОЗ, ТО3 - 4 судейских карабина.

ЦС – БЗ, ТО1 – горизонтальная опора, КЛ - окончание ОЗ.

ПОД – перила этапов 1,2.

Действия: Организация перил по п.7.6. Движение по п.7.9. Снятие перил по п.7.6.15.

Обратное движение: по п.7.9, либо движение до ТО3 по ПОД.

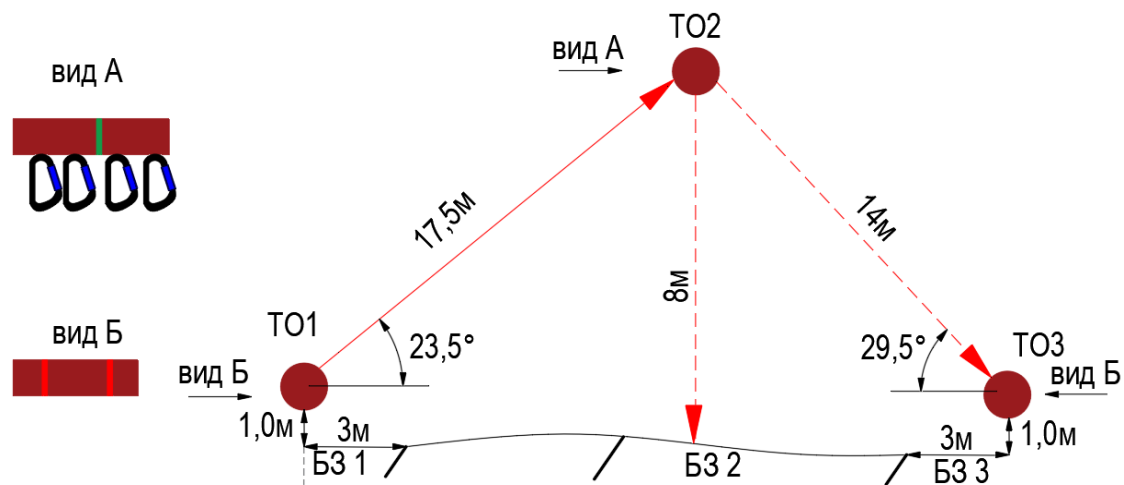
Блок этапов 4-5-6. Подъем по наклонной навесной переправе – Спуск по перилам – Спуск по наклонной навесной переправе. КВ = 15 мин.

Участники проходят блок этапов в следующем порядке:

- 1) Восстанавливают перила этапа 4;
- 2) Первый участник проходит этап 4;
- 3) Первый участник закрепляет на ТО2 перила этапа 6, организует перила этапа 5.;
- 4) Первый участник проходит этап 5;
- 5) Первый участник переходит вдоль нитки этапа в БЗ3;
- 6) Первый участник организует перила этапа 6;
- 7) Остальные участники проходят этапы 4, 6.

Разрешено движение по этапу 4 по освобождению этапа 5 первым участником.

Этап 4 проходят все участники, этап 5 – один участник, этап 6 - три участника.



Этап 4. Подъем по наклонной навесной переправе.

Оборудование этапа:
 ИС – БЗ1, ТО1 - горизонтальная опора, КЛ - начало ОЗ,
 Судейские двойные перила для восстановления-исходное положение перил: веревка завязана с провисом на один штык без контрольного.
 ЦС - ОЗ, ТО2 - 4 судейских карабина.
 ПОД - судейские перила навесной переправы.
Действия: Восстановление судейских перил по п.7.6.12. Движение по п.7.9, 7.9.4.4.
Обратное движение: по п.7.9, 7.9.4(в) по ПОД.

Этап 5. Спуск по перилам.

Оборудование этапа:
 ИС – ОЗ, ТО2 – 4 судейских карабина.
 ЦС – БЗ2, КЛ - границы ОЗ.
 КОД - вдоль нитки этапа.
Действия: организация перил по п. 7.6, движение по п.7.12, снятие перил допускается не производить, либо осуществляется по п.7.6.15. Разрешено использование данных перил на этапе 6.
Обратное движение: по п.7.10 по своим перилам, либо движение по КОД в БЗ1, далее до ТО2 по п.7.9, 7.9.4(а).

Этап 6. Спуск по наклонной навесной переправе.

Оборудование этапа:
 ИС – ОЗ, ТО2 – 4 судейских карабина.
 ЦС – БЗ3, ТО3 - горизонтальная опора, КЛ - окончание ОЗ.
 КОД - вдоль нитки этапа.
Действия: Организация перил по п. 7.6. Движение по п.7.9, 7.9.4(в), снятие перил по п.7.6.15.
Обратное движение: по п.7.9, 7.9.4.4, либо движение по КОД в БЗ1, далее до ТО2 по п.7.9, 7.9.4(а).

Этап 7. Спуск по склону. КВ-9 мин.

Оборудование этапа:

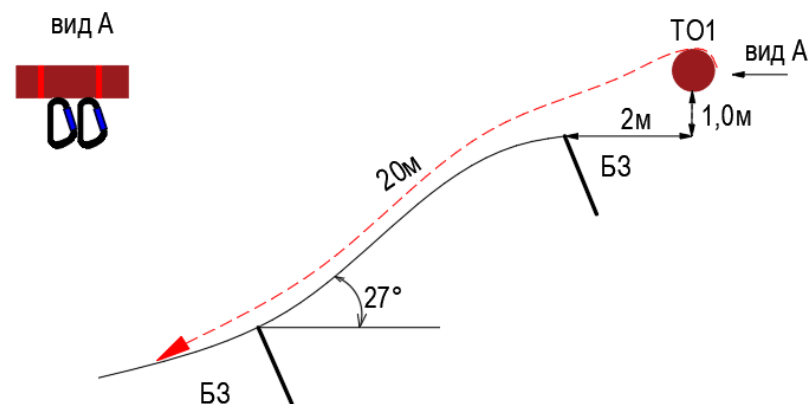
ИС – БЗ, ТО1 – 2 судейских карабина, КЛ – начало ОЗ.

ЦС – БЗ, КЛ – окончание ОЗ.

ПОД – справа и слева от этапа.

Действия: Организация перил по п. 7.6. Движение по п.7.12. Снятие перил по п. 7.6.15.

Обратное движение: по п.7.10 по своим перилам, либо по ПОД по п. 7.10.

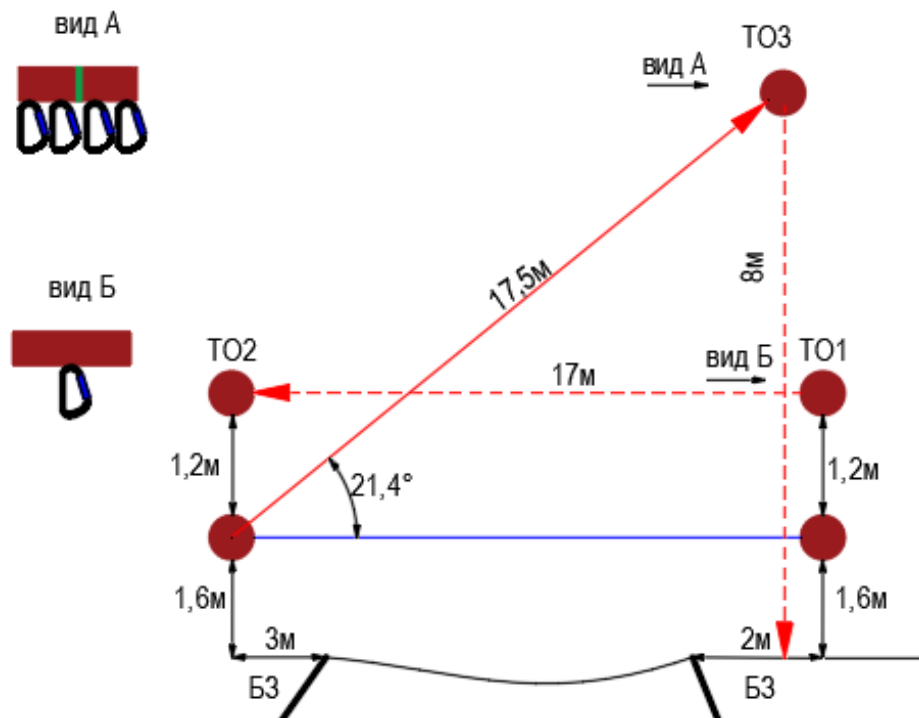


Блок этапов 8-9-10. Подъём по наклонной навесной переправе – Спуск по перилам – Переправа по параллельным перилам. КВ = 15 мин.

Участники проходят блок этапов в следующем порядке:

- 1) Закрепляют перила этапа 10 на верхней опоре ТО2, восстанавливают перила этапа 8 на нижней опоре ТО2;
- 2) Первый участник проходит этапы 8, 9;
- 3) Организуют перил этапа 10, остальные участники проходят этапы 8, 9;
- 4) Проходят этап 10.

Запрещено движение по этапу 10 до прохождения всеми участниками этапа 8.



<p>Этап 8. Подъем по наклонной навесной переправе</p>	<p>Этап 9. Спуск по перилам.</p>	<p>Этап 10. Переправа по параллельным перилам.</p>
<p><u>Оборудование этапа:</u> ИС - БЗ. ТО2 - горизонтальные опоры. КЛ - начало ОЗ. Судейские двойные перила для восстановления-исходное положение перил: веревка завязана с провисом на один штык без контрольного. ЦС - ОЗ. ТО3 - 4 судейских карабина. ПОД - судейские перила навесной переправы. <u>Действия:</u> Восстановление перил по п.7.6.12. Движение участников по п.7.9, 7.9.4.4. <u>Обратное движение:</u> По п.7.9, 7.9.4(в) по ПОД.</p>	<p><u>Оборудование этапа:</u> ИС - ОЗ, ТО3 – 4 судейских карабина ЦС - БЗ, ТО1 - нижняя горизонтальная опора, 1 судейский карабин на верхней опоре, КЛ - ОЗ. КОД - вдоль нитки этапа <u>Действия:</u> Организация перил по п.7.6. Движение участников по п.7.12. Снятие перил по п. 7.6.15 с ЦС этапа, с ЦС блока этапов, при движении по этапу 10. <u>Обратное движение:</u> по п.7.10 по своим перилам, либо по КОД до ТО2, далее до ТО3 по п.7.9, 7.9.4(а).</p>	<p><u>Оборудование этапа:</u> ИС – БЗ, ТО1 – горизонтальные опоры, 1 судейский карабин на верхней опоре, вспомогательные перила, КЛ - начало ОЗ. Нижние судейские перила (слэक्лайн). ЦС – БЗ, ТО2 – горизонтальные опоры, вспомогательные перила, КЛ - окончание ОЗ. КОД - вдоль нитки этапа. <u>Действия:</u> Организация перил по п.7.6. Движение по п. 7.8. Снятие перил по п. 7.6.15. <u>Обратное движение:</u> по п.7.8, либо до ТО1 по КОД.</p>

Этап 11. Переправа по бревну. КВ = 9 мин.

Оборудование этапа:
 ИС - БЗ, ТО1 – горизонтальная опора, 1 судейский карабин, КЛ-начало ОЗ.
 ЦС – БЗ, ТО2 - горизонтальная опора, КЛ-окончание ОЗ.
 КОД - вдоль нитки этапа.
Действия: Движение первого участника ногами по бревну по п. 7.3. Организация перил по п. 7.6. Движение остальных участников по п. 7.8. Снятие перил по п. 7.6.15.
Обратное движение: по КОД.

ФИНИШ