

Чемпионат Сибирского федерального округа по спортивному туризму, дистанции пешеходные

3 октября 2024г. – 7 октября 2024г.

Красноярский край
г. Зеленогорск. МБУ ДО «ЦЭКиТ»



УСЛОВИЯ СОРЕВНОВАНИЙ В ДИСЦИПЛИНЕ "ДИСТАНЦИЯ – ПЕШЕХОДНАЯ - СВЯЗКА " (короткая)

ПАРМЕТРЫ ДИСТАНЦИИ	ПРАВИЛА	СОРЕВНОВАНИЯ
<i>Класс дистанции</i>	4	4
<i>Длина дистанции (км)</i>	2,1 – 5,0	2,5
<i>Количество этапов</i>	6 – 14	9
<i>Количество этапов с восстановлением перил</i>	0 – 3	1
<i>Количество этапов с организацией перил</i>	5 – 7	5
<i>Контрольное время</i>	-	50

- Соревнования проводятся в соответствии с Правилами вида спорта «Спортивный туризм», раздела 3, части 7. Далее пункт Правил, указанный в условиях этапа.
- п. 6.2.8 (а)
- По п. 1.3.6 допускается перемещение участников по КОД и/или ПОД как в сторону ИС, так и в сторону ЦС этапа, при этом участники, начавшие движение по ПОД в ОЗ этапа или начавшие движение по КОД, обязаны достичь ИС данного этапа. Обратное движение по этапу разрешено выполнять без сопровождения.
- По п. 1.3.1.4 обеспечение участника ВКС не требуется
- На соревнованиях применяется система электронной отметки SPORTident. Порядок работы с отметкой на дистанции:

	Станция отметки	Место расположения	Расстояние от станции до чипа, при котором происходит отметка	Примечание
СТАРТ	отсутствует			Старт осуществляется по звуковому сигналу стартовых часов
КП КОНТРОЛЯ ПРОХОЖДЕНИЯ ДИСТАНЦИИ	бесконтактная станция		1.8 м и менее	
ФИНИШ	бесконтактная станция	на линии финиша	при пересечении линии финиша	

- ТО представлены карабинами и горизонтальными опорами. Карабин – неразъемный судейский карабин. Горизонтальная опора – размеченный коридор на горизонтальной опоре.
- По п. 1.6.8 вход в РЗ осуществляется после обязательного сбора всех участников в квадрате перед РЗ этапа (блока этапов).

ПЕРЕЧЕНЬ ЭТАПОВ, ПАРАМЕТРЫ, ОБОРУДОВАНИЕ И УСЛОВИЯ ПРОХОЖДЕНИЯ

Старт		
Расстояние до блока этапов 1-2-3 - 100м		
Блок этапов 1 – 2 – 3 Навесная переправа – Подъем по перилам – Навесная переправа КВ = 8 мин		
<p>Участники преодолевают блок этапов в следующем порядке:</p> <ol style="list-style-type: none"> 1. закрепляют перила этапа 3 на ТО1; 2. проходят этап 1; <p>- допускается выполнение п.п.1,2 одновременно</p> <ol style="list-style-type: none"> 3. первый участник проходит этап 2; 4. первый участник организует перила этапа 3 (закрепляет их на ТО3); 5. первый участник проходит этап 3. 6. второй участник проходит этапы 2,3 		
<p>Этап 1. Навесная переправа</p> <p><u>Оборудование:</u> ИС – БЗ1, ТО1 – горизонтальная опора, Высота ТО – 180см. КЛ – начало ОЗ; судейские перила; ЦС – БЗ2, КЛ – окончание ОЗ.</p> <p><u>Действия:</u> по п. 7.9.</p> <p><u>Обратное движение:</u> по п. 7.9.</p>	<p>Этап 2. Подъем по перилам</p> <p><u>Оборудование:</u> ИС – БЗ2; КЛ – ограничение БЗ2. судейские перила, ЦС – ОЗ - ТО3 – 4 карабина.</p> <p><u>Действия:</u> Движение первого участника по п. 7.10. Движение второго участника по п.п. 7.11; 7,11(б)</p> <p><u>Обратное движение:</u> по п. 7.12.</p>	<p>Этап 3. Навесная переправа</p> <p><u>Оборудование:</u> ИС – ОЗ - ТО3 – 4 карабина; ЦС – БЗ1, ТО1 – горизонтальная опора, КЛ – окончание ОЗ</p> <p><u>Действия:</u> организация перил навесной переправы по п. 7.6. Движение по п.п. 7.9, 7.9.4 (в). Снятие перил по п. 7.6.15. из БЗ1.</p> <p><u>Обратное движение:</u> по п.п. 7.9, 7.9.4 (а) по своим перилам или по условиям этапов 1 и 2.</p>
Расстояние до блока этапов 4-5-6 - 180м		

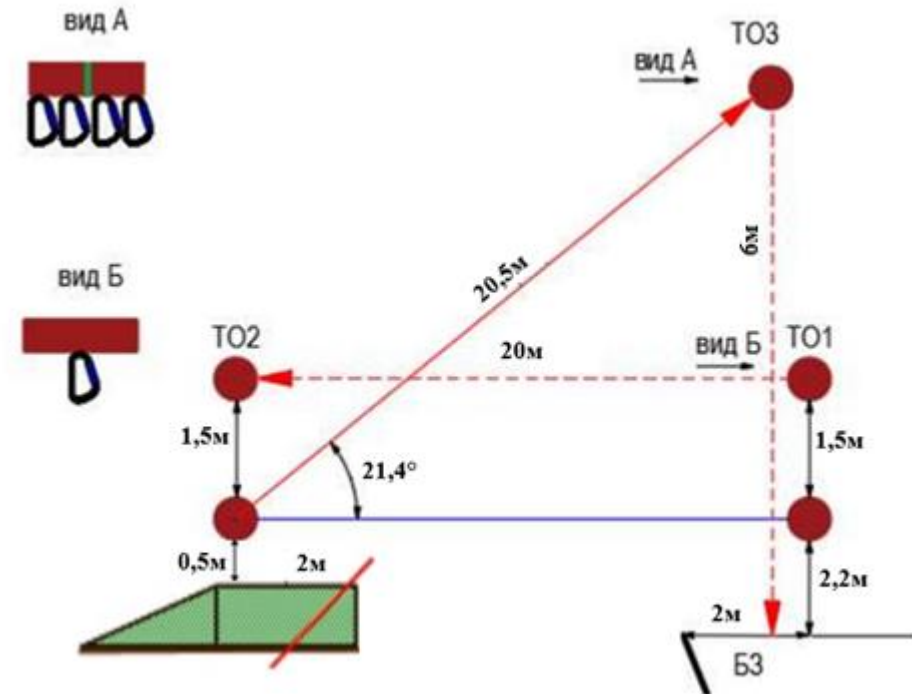
Блок этапов 4-5-6. Подъём по наклонной навесной переправе – Спуск по перилам – Переправа по параллельным перилам

КВ = 15 мин

Участники проходят блок этапов в следующем порядке:

- 1) Закрепляют перила этапа 6 на верхней опоре ТО2, восстанавливают перила этапа 4 на нижней опоре ТО2;
- 2) Первый участник проходит этапы 4, 5;
- 3) Организуют перила этапа 6;
- 4) Второй участник проходит этапы 4, 5;
- 5) Участники проходят этап 6.

п 3-4 допускается выполнять одновременно



Этап 4. Подъём по наклонной навесной переправе

Оборудование этапа:

ИС – БЗ, ТО2 – горизонтальные опоры, КЛ – начало ОЗ.

Судейские двойные перила для восстановления. Исходное положение перил: веревка завязана с провисом на один штык без контрольного.

ЦС – ОЗ, ТО3 – 4 карабина.

Действия: Восстановление перил по п.7.6.12.

Движение участников по п.7.9, 7.9.4.4.

Обратное движение: По п.7.9, 7.9.4(в)

Этап 5. Спуск по перилам

Оборудование этапа:

ИС - ОЗ, ТО3 – 4 карабина

ЦС - БЗ, ТО1 –горизонтальная опора, 1 карабин на верхней горизонтальной опоре, КЛ – окончание ОЗ.

КОД – вдоль нитки этапа

Действия: Организация перил по п.7.6. Движение по п.7.12.

Снятие перил по п. 7.6.15.

Обратное движение: В случае отсутствия возможности вернуться по своим перилам по п.7.11, движение по КОД до ТО2, далее до ТО3 по условиям этапа 4.

Этап 6. Переправа по параллельным перилам

Оборудование этапа:

ИС – БЗ, ТО1 – горизонтальные опоры, 1 карабин на верхней опоре, вспомогательные перила, КЛ - начало ОЗ.

Нижние судейские перила(слэклийн).

ЦС – БЗ, ТО2 – горизонтальные опоры, вспомогательные перила, КЛ - окончание ОЗ.

КОД – вдоль нитки этапа

Действия: Организация верхних перил по п.7.6.

Движение по п. 7.8. Снятие верхних перил по п. 7.6.15.

Обратное движение: В случае отсутствия возможности вернуться по своим перилам по п.7.8, движение до ТО1 по КОД

Расстояние до этапа 7 - 620 м

Этап 7 Переправа по бревну. КВ - 5 мин

Оборудование этапа:

ИС – БЗ, ТО1 – горизонтальная опора, КЛ – начало ОЗ.

ЦС – БЗ, ТО2 – горизонтальная опора, КЛ – окончание ОЗ.

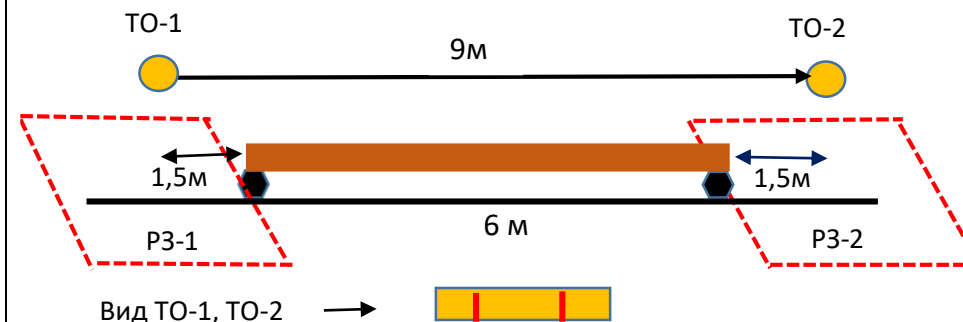
КОД – вдоль коридора этапа.

Действия: Организация перил по п. 7.6 Движение первого участника по п. 7.14.

движение второго участника по п. 7.8

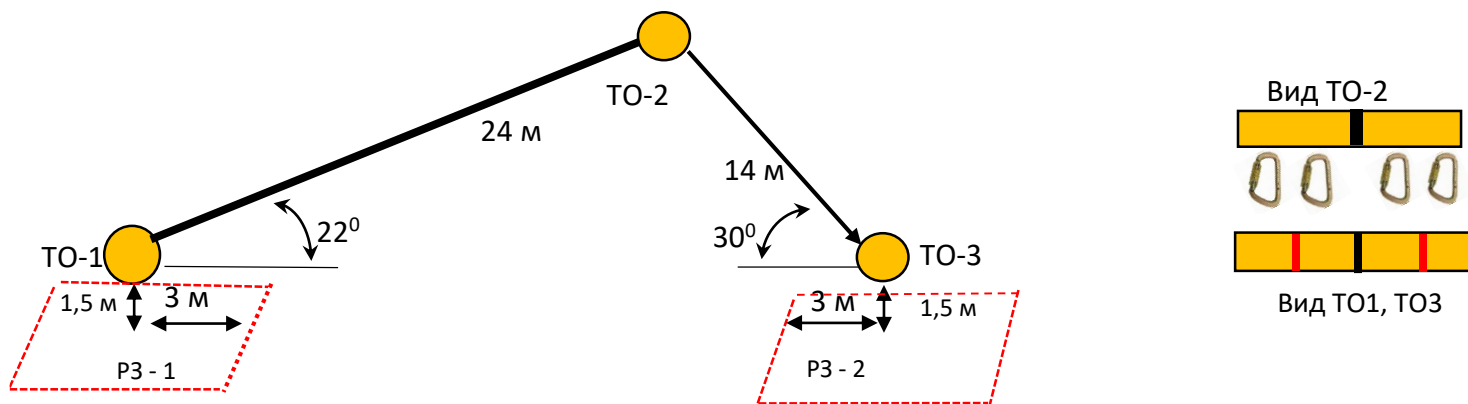
Снятие перил по п. 7.6.15.

Обратное движение: по КОД



Расстояние до блока этапов 8 – 9 - 720м

Блок этапов 8-9. Подъём по наклонной навесной переправе – Спуск по наклонной навесной переправе КВ = 10 мин



Этап 8. Подъём по наклонной навесной переправе

Оборудование этапа:

ИС – РЗ-1 - БЗ, ТО1 – горизонтальная опора, КЛ – начало ОЗ

Судейские перила

ЦС – ОЗ, ТО2 – 4 карабина.

Действия: Движение по пп.7.9, 7.9.4.4.

Обратное движение: по п.7.9, по п.7.9.4(в).

Этап 9. Спуск по наклонной навесной переправе

Оборудование этапа:

ИС – ОЗ, ТО2 – 4 карабина

Судейские перила навесной переправы.

ЦС – БЗ1, КЛ – окончание ОЗ.

Действия: Организация перил для дополнительной страховки по п. 7.6. Движение по п.7.9.4 (в), 7.9.4.3 Снятие перил по п. 7.6.15

Обратное движение: По п.7.9, 7.9.4(а)

Расстояние до финиша - 900 м

Финиш

