

Чемпионат Сибирского федерального округа по спортивному туризму, дистанции пешеходные

3 октября 2024г. – 7 октября 2024г.

Красноярский край
г. Зеленогорск. МБУ ДО «ЦЭКиТ»



УСЛОВИЯ СОРЕВНОВАНИЙ В ДИСЦИПЛИНЕ "ДИСТАНЦИЯ – ПЕШЕХОДНАЯ" (короткая)

ПАРАМЕТРЫ ДИСТАНЦИИ	ПРАВИЛА	СОРЕВНОВАНИЯ
<i>Класс дистанции</i>	4	4
<i>Длина дистанции (км)</i>	2,1 – 5,0	2,5
<i>Количество этапов</i>	6 – 14	10
<i>Количество этапов с восстановлением перил</i>	0 – 3	1
<i>Количество этапов с организацией перил</i>	4 – 6	6
<i>Контрольное время</i>	-	50

- Соревнования проводятся в соответствии с Правилами вида спорта «Спортивный туризм», раздела 3, части 7. Далее пункт Правил, указанный в условиях этапа.
- п. 6.2.8 (а)
- По п. 1.3.6 допускается перемещение участника по КОД и/или ПОД как в сторону ИС, так и в сторону ЦС этапа, при этом участник, начавший движение по ПОД в ОЗ этапа или начавший движение по КОД, обязан достичь ИС данного этапа.
- ТО представлены карабинами и горизонтальными опорами. Карабин – неразъёмный судейский карабин. Горизонтальная опора – размеченный коридор на горизонтальной опоре
- На соревнованиях применяется система электронной отметки SPORTident. Порядок работы с отметкой на дистанции:

	Станция отметки	Место расположения	Расстояние от станции до чипа, при котором происходит отметка	Примечание
СТАРТ	отсутствует			Старт осуществляется по звуковому сигналу стартовых часов
КП КОНТРОЛЯ ПРОХОЖДЕНИЯ ДИСТАНЦИИ	бесконтактная станция		1.8 м и менее	
ФИНИШ	бесконтактная станция	на линии финиша	при пересечении линии финиша	

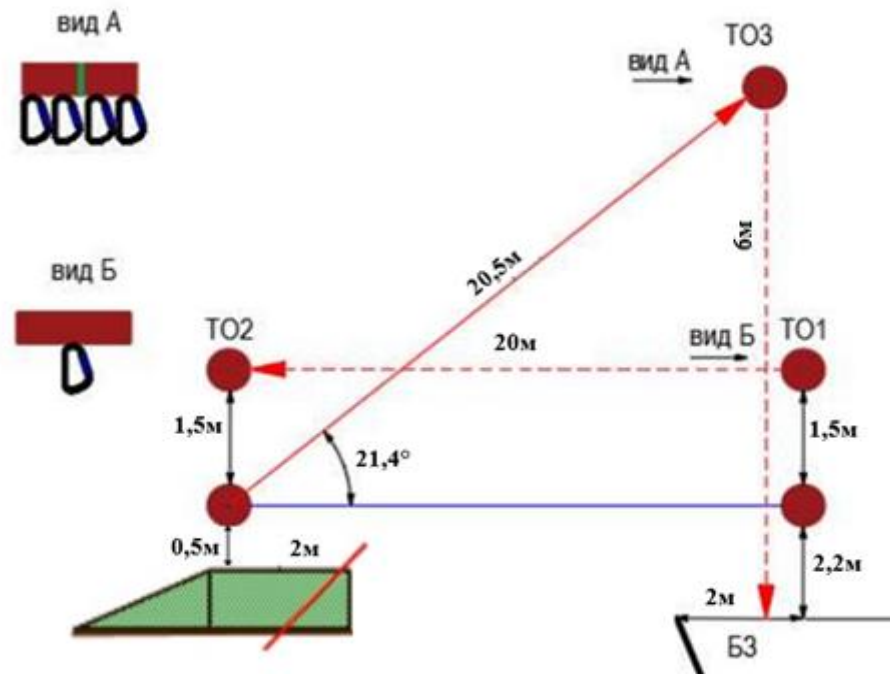
ПЕРЕЧЕНЬ ЭТАПОВ, ПАРАМЕТРЫ, ОБОРУДОВАНИЕ И УСЛОВИЯ ПРОХОЖДЕНИЯ

<u>СТАРТ</u>		
Расстояние до блока этапов 1-2-3 - 100м		
Блок этапов 1 – 2 – 3 Навесная переправа – Подъем по перилам – Навесная переправа КВ = 8 мин		
<p>Участник преодолевает блок этапов в следующем порядке:</p> <ol style="list-style-type: none"> 1. закрепляет перила этапа 3 на ТО1; 2. проходит этап 1; 3. проходит этап 2; 4. организует перила этапа 3 (закрепляет их на ТО3); 5. проходит этап 3. 		
Этап 1. Навесная переправа	Этап 2. Подъем по перилам	Этап 3. Навесная переправа
<p><u>Оборудование:</u> ИС – Б31, ТО1 – горизонтальная опора, Высота ТО – 180см. Со стороны ТО-1 вспомогательное бревно на высоте 0,5м КЛ – начало ОЗ; судейские перила;</p> <p>ЦС – Б32, КЛ – окончание ОЗ.</p> <p><u>Действия:</u> по п. 7.9.</p> <p><u>Обратное движение:</u> по п. 7.9.</p>	<p><u>Оборудование:</u> ИС – Б32; КЛ – ограничение Б32. Судейские перила. ЦС – ОЗ - ТО3 – 4 карабина.</p> <p><u>Действия:</u> по п. 7.10.</p> <p><u>Обратное движение:</u> по п. 7.10.</p>	<p><u>Оборудование:</u> ИС – ОЗ - ТО3 – 4 карабина; ЦС – Б31, ТО1 – горизонтальная опора, КЛ – окончание ОЗ</p> <p><u>Действия:</u> организация перил навесной переправы по п. 7.6. Движение по п.п. 7.9, 7.9.4 (б) с самостраховкой к судейским перилам этапа 2. Снятие перил по п. 7.6.15 из Б31.</p> <p><u>Обратное движение:</u> по п. 7.9, 7.9.4 (а) по своим перилам или по условиям этапов 1 и 2.</p>
Расстояние до блока этапов 4-5-6 - 180м		

Блок этапов 4-5-6. Подъём по наклонной навесной переправе – Спуск по перилам – Переправа по параллельным перилам

КВ = 12 мин

Участник проходит блок этапов в следующем порядке:
 Закрепляет перила этапа 6 на верхней опоре ТО2,
 восстанавливает перила этапа 4 на нижней опоре ТО2;
 Проходит этап 4;
 Проходит этап 5;
 Проходит этап 6.



Этап 4. Подъём по наклонной навесной переправе

Оборудование этапа:
 ИС – БЗ, ТО2 – горизонтальная опора, КЛ – начало ОЗ.
 Судейские двойные перила для восстановления. Исходное положение перил: веревка завязана с провисом на один штык без контрольного.
 ЦС – ОЗ, ТО3 – 4 карабина.
Действия: Восстановление перил по п. 7.6.12. Движение по п.7.9, 7.9.4(а).
Обратное движение: по п.7.9 с дополнительной самостраховкой по п. 7.9.4(б) по своим перилам-

Этап 5. Спуск по перилам

Оборудование этапа:
 ИС - ОЗ, ТО3 – 4 карабина
 ЦС - БЗ, ТО1 –горизонтальная опора, 1 карабин на верхней горизонтальной опоре, КЛ – окончание ОЗ.
 КОД – вдоль нитки этапа.
Действия: Организация перил по п.7.6. Движение участника по п.7.10. Снятие перил по п. 7.6.15.
Обратное движение: В случае отсутствия возможности вернуться по своим перилам по п.7.10, движение по КОД до ТО2, далее до ТО3 по условиям этапа 4.

Этап 6. Переправа по параллельным перилам

Оборудование этапа:
 ИС – БЗ, ТО1 – горизонтальные опоры, 1 карабин на верхней опоре, вспомогательные перила, КЛ - начало ОЗ.
 Нижние судейские перила (слэклайн).
 ЦС – БЗ, ТО2 – горизонтальные опоры, вспомогательные перила, КЛ - окончание ОЗ.
 КОД – вдоль нитки этапа.
Действия: Организация верхних перил по п.7.6. Движение по п. 7.8. Снятие верхних перил по п. 7.6.15.
Обратное движение: В случае отсутствия возможности вернуться по своим перилам по п.7.8, движение до ТО1 по КОД

Расстояние до блока этапов 7 – 8 - 620 м

Блок этапов 7-8. Переправа по бревну методом «горизонтальный маятник» - Переправа по бревну**КВ = 5 мин**

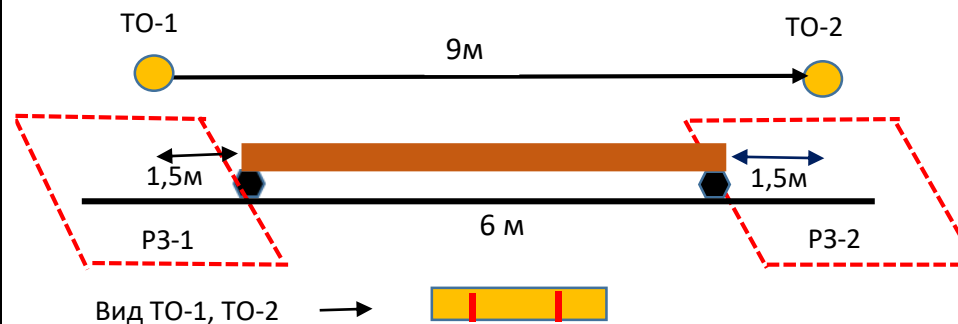
Участник проходит блок этапов в следующем порядке:

Закрепляет перила этапа 7, 8 на ТО1;

Проходит этап 7;

Организует перила этапа 8 на ТО2;

Проходит этап 8.

**Этап 7. Переправа по бревну методом «горизонтальный маятник»**Оборудование этапа:

ИС – БЗ, ТО1 – горизонтальная опора, КЛ – начало ОЗ.

ЦС – БЗ, ТО2 – горизонтальная опора, КЛ – окончание ОЗ.

КОД – вдоль нитки этапа.

Действия: Организация перил по п 7.6 Движение по п 7.14. Снятие перил не производится, перила используются на этапе 8.

Обратное движение: по КОД

Этап 8. Переправа по бревну.Оборудование этапа:

ИС – БЗ, ТО2 – горизонтальная опора, КЛ – начало ОЗ.

ЦС – БЗ, ТО1 – горизонтальная опора, КЛ – окончание ОЗ.

КОД – вдоль нитки этапа.

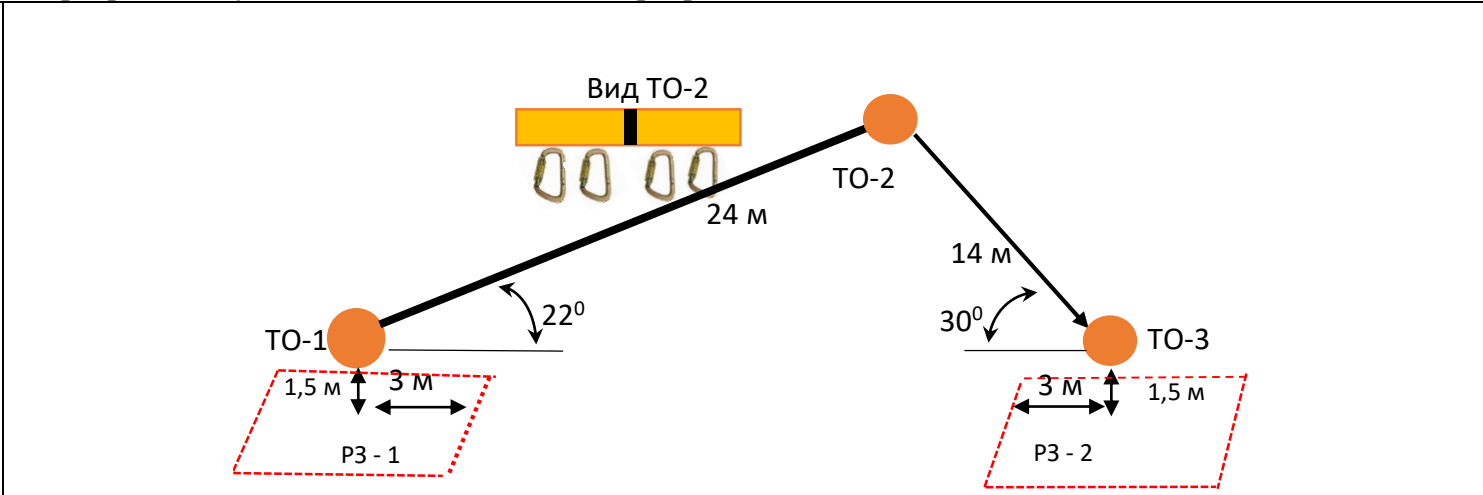
Действия: Организация перил по п. 7.6. Движение по п. 7.8. Снятие перил по п. 7.6.15.

Обратное движение: При невозможности вернуться по своим перилам по п.7.8, движение по КОД.

Расстояние до блока этапов 9 – 10 - 720м

Блок этапов 9-10. Подъём по наклонной навесной переправе – Спуск по наклонной навесной переправе КВ = 10 мин

Участник проходит блок этапов в следующем порядке:
 Проходит этап 9;
 Проходит этап 10.



Этап 9. Подъём по наклонной навесной переправе

Этап 10. Спуск по наклонной навесной переправе

Оборудование этапа:
 ИС – РЗ-1 - БЗ, ТО1 – горизонтальная опора, КЛ – начало ОЗ
 Судейские перила
 ЦС – ОЗ, ТО2 – 4 карабина.
Действия: Движение по п.7.9, 7.9.4(а).
Обратное движение: по п.7.9, с дополнительной самостраховкой по п.7.9.4(б) к своим перилам.

Оборудование этапа:
 ИС – ОЗ, ТО2 – 4 карабина
 Судейские перила навесной переправы.
 ЦС – БЗ1, КЛ – окончание ОЗ.
Действия: Организация перил для дополнительной страховки по п. 7.6. Движение по п.7.9 с дополнительной самостраховкой по 7.9.4(б) к своим перилам. Снятие перил по п 7.6.15
Обратное движение: по п.7.9, 7.9.4(а)

Расстояние до финиша - 900 м

ФИНИШ