

# Чемпионат Сибирского федерального округа по спортивному туризму, дистанции пешеходные

3 октября 2024г. – 7 октября 2024г.

Красноярский край  
г. Зеленогорск. МБУ ДО «ЦЭКиТ»



## УСЛОВИЯ СОРЕВНОВАНИЙ В ДИСЦИПЛИНЕ "ДИСТАНЦИЯ – ПЕШЕХОДНАЯ - ГРУППА " (длинная)

ПАРАМЕТРЫ ДИСТАНЦИИ	ПРАВИЛА	СОРЕВНОВАНИЯ
<i>Класс дистанции</i>	4	4
<i>Длина дистанции (км)</i>	6,0 – 10,0	6,0 – 10,0
<i>Количество этапов</i>	6 – 14	9
<i>Количество этапов с восстановлением перил</i>	0 – 3	1
<i>Количество этапов с организацией перил</i>	5 – 7	5
<i>Контрольное время</i>	-	80

- Соревнования проводятся в соответствии с Правилами вида спорта «Спортивный туризм», раздела 3, части 7. Далее пункт Правил, указанный в условиях этапа.
- По п. 1.5.7 заполнение декларации обязательно
- п. 6.2.8 (а)
- По п. 1.3.6 допускается перемещение участников по КОД и/или ПОД как в сторону ИС, так и в сторону ЦС этапа, при этом участники, начавшие движение по ПОД в ОЗ этапа или начавшие движение по КОД, обязаны достичь ИС данного этапа. Обратное движение по этапу разрешено выполнять без сопровождения
- По п. 1.3.1.4 обеспечение участника ВКС не требуется
- ТО представлены карабинами и горизонтальными опорами. Карабин – неразъемный судейский карабин. Горизонтальная опора – размеченный коридор на горизонтальной опоре
- По п. 1.6.8 вход в РЗ осуществляется после обязательного сбора всех участников в квадрате перед РЗ этапа (блока этапов).

- На соревнованиях применяется система электронной отметки SPORTident. Порядок работы с отметкой на дистанции:

	Станция отметки	Место расположения	Расстояние от станции до чипа, при котором происходит отметка	Примечание
СТАРТ	отсутствует			Старт осуществляется по звуковому сигналу стартовых часов
КП КОНТРОЛЯ ПРОХОЖДЕНИЯ ДИСТАНЦИИ И ОРИЕНТАРОВАНИЯ	бесконтактная станция		1.8 м и менее	
ФИНИШ	бесконтактная станция	на линии финиша	при пересечении линии финиша	

## ПЕРЕЧЕНЬ ЭТАПОВ, ПАРАМЕТРЫ, ОБОРУДОВАНИЕ И УСЛОВИЯ ПРОХОЖДЕНИЯ

Старт		
Расстояние до блока этапов 1-2-3 - 100м		
Блок этапов 1 – 2 – 3 Навесная переправа – Подъем по перилам – Навесная переправа КВ = 15 мин		
<p>Участники преодолевают блок этапов в следующем порядке:</p> <ol style="list-style-type: none"> <li>1. закрепляют перила этапа 3 на ТО1;</li> <li>2. проходят этап 1;</li> <li>3. первый участник проходит этап 2;</li> <li>4. первый участник организует перила этапа 3 (закрепляет их на ТО3);</li> <li>5. первый участник проходит этап 3.</li> <li>6. остальные участники проходят этапы 2,3</li> </ol> <p>допускается выполнение п.п.1,2 одновременно</p>		
<b>Этап 1. Навесная переправа</b>	<b>Этап 2. Подъем по перилам</b>	<b>Этап 3. Навесная переправа</b>
<p><u>Оборудование:</u> ИС – БЗ1, ТО1 – горизонтальная опора, Высота ТО – 180см. КЛ – начало ОЗ; судейские перила; ЦС – БЗ2, КЛ – окончание ОЗ. <u>Действия:</u> по п. 7.9. <u>Обратное движение:</u> по п. 7.9.</p>	<p><u>Оборудование:</u> ИС – БЗ2; КЛ – ограничение БЗ2. судейские перила, ЦС – ОЗ - ТО3 – 4 карабина. <u>Действия:</u> Движение первого участника по п. 7.10. Движение остальных участников по п.п. 7.11, 7,11(б) <u>Обратное движение:</u> по п. 7.12.</p>	<p><u>Оборудование:</u> ИС – ОЗ - ТО3 – 4 карабина; ЦС – БЗ1, ТО1 – горизонтальная опора, КЛ – окончание ОЗ <u>Действия:</u> Организация перил навесной переправы по п. 7.6; Движение по п.п. 7.9, 7.9.4 (в). -7.9.4 (б) с самостраховкой к судейским перилам этапа 2; Снятие перил по п. 7.6.15. из БЗ1. <u>Обратное движение:</u> по п.п. 7.9, 7.9.4 (а) по своим перилам или по условиям этапов 1 и 2.</p>

Расстояние до этапа 4 - 700м

Этап 4 Переправа по бревну. КВ - 7 мин

Оборудование этапа:

ИС – БЗ, ТО1 – горизонтальная опора, КЛ – начало ОЗ.

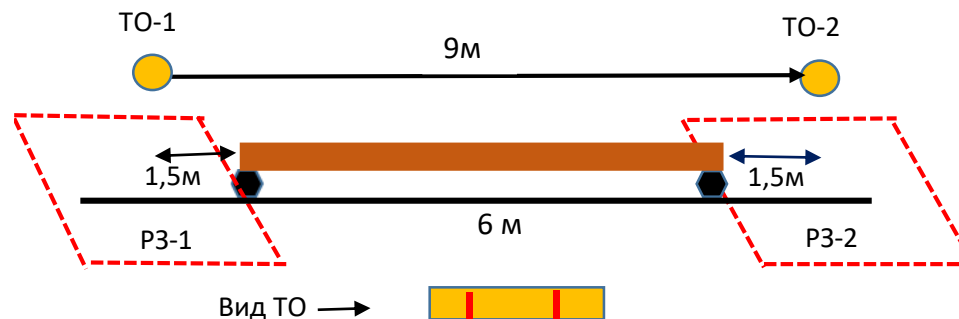
ЦС – БЗ, ТО2 – горизонтальная опора, КЛ – окончание ОЗ.

КОД – вдоль нитки этапа.

Действия: Организация перил по п 7.6. Движение первого участника по п 7.14.

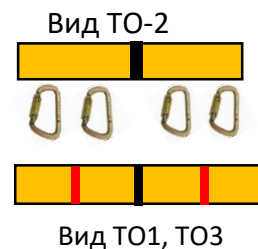
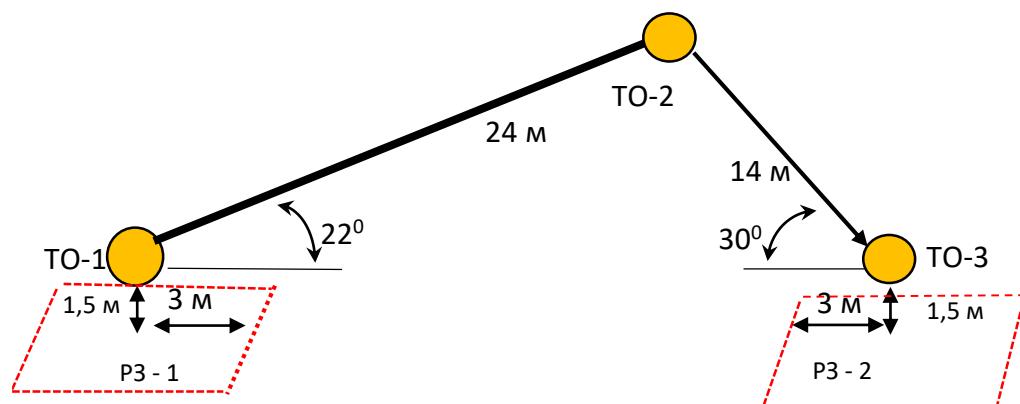
Движение остальных участников по п 7.8. Снятие перил по п. 7.6.15.

Обратное движение: по КОД.



Расстояние до блока этапов 5 – 6 - 750 м

Блок этапов 5-6. Подъём по наклонной навесной переправе – Спуск по наклонной навесной переправе КВ = 10 мин



Этап 5. Подъём по наклонной навесной переправе

Оборудование этапа:

ИС – РЗ-1 - БЗ, ТО1 – горизонтальная опора, КЛ – начало ОЗ

Судейские перила

ЦС – ОЗ, ТО2 – 4 карабина.

Действия: Движение по пп.7.9, 7.9.4.4.

Обратное движение: по п.7.9, по п.7.9.4(в).

Этап 6. Спуск по наклонной навесной переправе

Оборудование этапа:

ИС – ОЗ, ТО2 – 4 карабина

Судейские перила навесной переправы.

ЦС – БЗ, ТО3 – горизонтальная опора, КЛ – окончание ОЗ.

Действия: Организация перил для дополнительной страховки по п. 7.6. Движение по п.7.9.4 (в), 7.9.4.3 Снятие перил по п 7.6.15

Обратное движение: По п.7.9, 7.9.4(а)

Расстояние до блока этапов 7 – 8 – 9 - 1000м

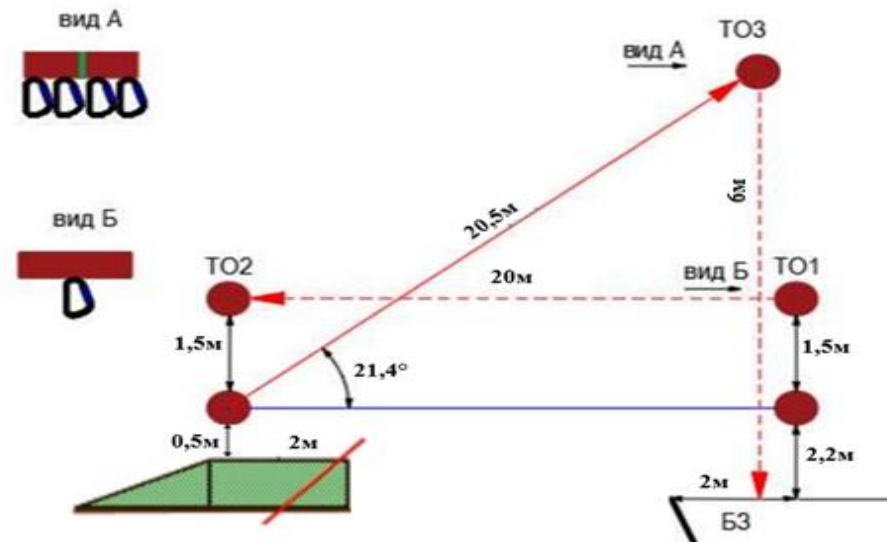
**Блок этапов 7-8-9. Подъём по наклонной навесной переправе – Спуск по перилам – Переправа по параллельным перилам**

**КВ = 15 мин**

Участники проходят блок этапов в следующем порядке:

- 1) Восстанавливают перила этапа 7 на нижней опоре ТО2, закрепляют перила этапа 9 на верхней опоре ТО2;
- 2) Участники проходят этапы 7, 8;
- 3) Порядок организации перил этапа 9 не регламентирован;
- 4) Участники проходят этап 9.

Запрещено движение по этапу 9 до прохождения всеми участниками этапа 7



**Этап 7. Подъём по наклонной навесной переправе**

Оборудование этапа:

ИС – БЗ, ТО2 – горизонтальные опоры, КЛ – начало ОЗ.  
Судейские двойные перила для восстановления.  
Исходное положение перил: веревка завязана с провисом на один штык без контрольного.

ЦС – ОЗ, ТО3 – 4 карабина.

ПОД – судейские перила навесной переправы.

Действия: Восстановление перил по п.7.6.12. Движение участников по п.7.9, 7.9.4.4.

Обратное движение: По п.7.9, 7.9.4(в) по ПОД.

**Этап 8. Спуск по перилам**

Оборудование этапа:

ИС - ОЗ, ТО3 – 4 карабина

ЦС - БЗ, ТО1 –горизонтальная опора, 1 карабин на верхней горизонтальной опоре, КЛ – окончание ОЗ.

Действия: Организация перил по п.7.6. Движение участников по п.7.12. Снятие перил по п. 7.6.15.

Обратное движение: В случае отсутствия возможности вернуться по своим перилам по п.7.11, 7.11.1(б), движение по КОД до ТО2, далее до ТО3 по условиям этапа 7(допускается без сопровождения).

**Этап 9. Переправа по параллельным перилам**

Оборудование этапа:

ИС – БЗ, ТО1 – горизонтальные опоры, 1 карабин на верхней опоре, вспомогательные перила, КЛ - начало ОЗ.  
Нижние судейские перила.

ЦС – БЗ, ТО2 – горизонтальные опоры, вспомогательные перила, КЛ - окончание ОЗ.

КОД – вдоль нитки этапа

Действия: Организация верхних перил по п.7.6. Движение по п. 7.8. Снятие верхних перил по п. 7.6.15.

Обратное движение: В случае отсутствия возможности вернуться по своим перилам по п.7.8, движение до ТО1 по КОД

**Финиш**