

ЧЕМПИОНАТ РОССИИ 2024



по спортивному туризму на пешеходных дистанциях

1-7 сентября
Краснодарский край

УСЛОВИЯ СОРЕВНОВАНИЙ В ДИСЦИПЛИНЕ «ДИСТАНЦИЯ – ПЕШЕХОДНАЯ – ГРУППА» (длинная)

Класс дистанции: 5

Количество технических этапов: 20

ОКВ: 3 часа

Длина дистанции указана на схеме дистанции.

- Соревнования проводятся в соответствии с Правилами вида спорта «Спортивный туризм», раздела 3, части 7. Далее пункт правил, указанный в условиях этапа.
- По п. 6.2.8(а).
- По п.1.3.1.4 обеспечение участника ВКС не требуется.
- По п. 1.6.8 вход в РЗ осуществляется после обязательного сбора всех участников в квадрате перед РЗ этапа (блока этапов).
- По п. 1.3.6: допускается перемещение участника по КОД и/или ПОД как в сторону ИС, так и в сторону ЦС этапа, при этом участники, начавшие движение по ПОД в ОЗ этапа или начавшие движение по КОД, обязаны достичь ИС данного этапа.
- По п. 1.3.11 все карабины, предоставленные в качестве ТО – неразъёмные.
- На соревнованиях применяется система электронной отметки SPORTident. Порядок работы с отметкой на дистанции:

	Станция отметки	Место расположения	Расстояние от станции до чипа, при котором происходит отметка	Примечание
СТАРТ	отсутствует	-	-	Старт осуществляется по звуковому сигналу стартовых часов
ПРОХОЖДЕНИЕ ЭТАПА	бесконтактная станция	на входе и выходе из рабочей зоны этапа	1.8 м и менее	
ОТМЕТКА НА УЧАСТКАХ ОРИЕНТИРОВАНИЯ	бесконтактная станция	КП	0.5 м и менее	
СНЯТИЕ С ЭТАПА	контактная станция «СНЯТИЕ»	у судьи на выходе из рабочей зоны этапа	контактно	Участник должен отметить самостоятельно
ФИНИШ	бесконтактная станция	на линии финиша	при пересечении линии финиша	

ПЕРЕЧЕНЬ ЭТАПОВ, ПАРАМЕТРЫ, ОБОРУДОВАНИЕ И УСЛОВИЯ ПРОХОЖДЕНИЯ

СТАРТ

Этап 1. Подъем по склону. КВ = 10 мин.

Оборудование этапа:

ИС – БЗ1, КЛ – начало ОЗ.

ППС – 2 судейские петли.

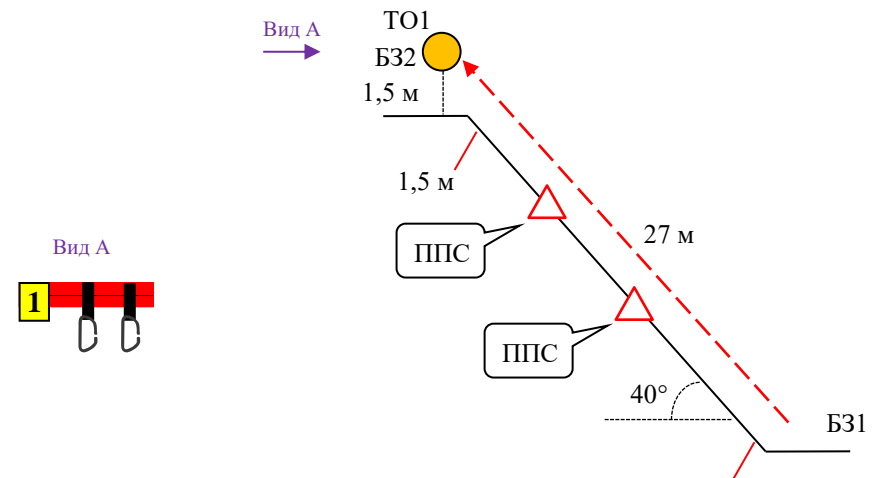
ЦС – БЗ2, ТО1 – 2 судейских карабина, КЛ – окончание ОЗ.

ПОД – справа и слева от этапа.

Действия: Движение первого участника по п.7.4.

Организация перил по п.7.6. Движение остальных участников по п.п.7.11, 7.11.1(б). Снятие перил по п.7.6.17.

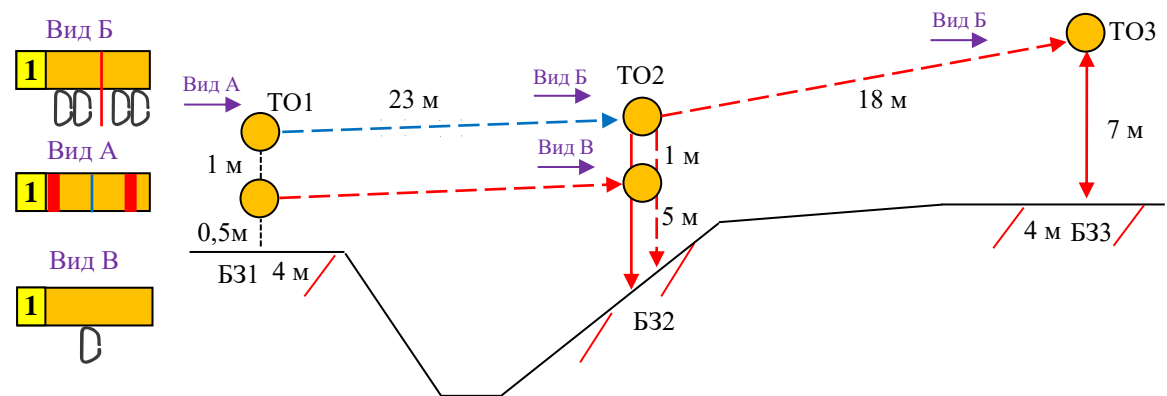
Обратное движение: по п.7.10 по своим перилам либо по ПОД.



Блок этапов 2-7. Навесная переправа – Переправа по параллельным перилам – Спуск по перилам – Подъем по перилам – Навесная переправа – Спуск по перилам. КВ = 15 мин.

Порядок прохождения блока этапов:

- 1) восстанавливают перила этапа 2 на верхней ТО1, первый участник проходит этап 2;
- 2) организуют нижние перила этапа 3, первый участник закрепляет перила этапа 4(6) на верхней ТО2;
- 3) первый участник проходит этап 4;
- 4) первый участник переходит из БЗ2 в БЗ3;
- 5) первый участник проходит этап 5, организует перила этапа 6, проходит этап 7;
- 6) остальные участники проходят этапы 3, 6, 7 последовательно.



Разрешено одновременное движение по этапам 3, 7.

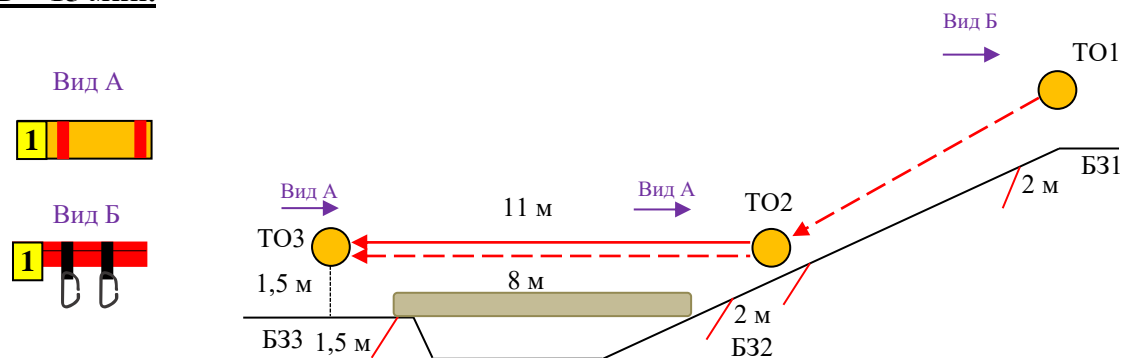
Этап 2. Навесная переправа	Этап 3. Переправа по параллельным перилам	Этап 4. Спуск по перилам	Этап 5. Подъем по перилам	Этап 6. Навесная переправа	Этап 7. Спуск по перилам
<p><u>Оборудование этапа:</u> ИС – БЗ1, ТО1 – горизонтальные опоры, КЛ – начало ОЗ. Двойные судейские перила для восстановления – исходное положение перил на ТО1: веревка завязана с провисом на один шлаг без контрольного. ЦС – ОЗ, ТО2 – 4 судейских карабина на верхней ТО2.</p> <p><u>Действия:</u> Восстановление перил по п.7.6.12. Движение по п.7.9.</p> <p><u>Обратное движение:</u> по п.7.9.</p>	<p><u>Оборудование этапа:</u> ИС – БЗ1, ТО1 – горизонтальные опоры, КЛ – начало ОЗ. Верхние двойные судейские перила, восстановленные при прохождении этапа 2. ЦС – ОЗ, ТО2 – 4 судейских карабина на верхней ТО2, 1 судейский карабин на нижней ТО2.</p> <p><u>Действия:</u> Организация нижних перил по п.7.6. Движение по п.7.8. Снятие перил по п.7.6.15 с ЦС этапа 3, с ЦС блока этапов 2-7, при движении по этапам 6, 7.</p> <p><u>Обратное движение:</u> по п.7.8 либо по условиям обратного движения этапа 2.</p>	<p><u>Оборудование этапа:</u> ИС – ОЗ, ТО2 – 4 судейских карабина. ЦС – БЗ2, КЛ – границы БЗ. ПОД – судейские перила.</p> <p><u>Действия:</u> Организация перил по п.7.6. Движение по п.7.12. Снятие перил допускается не производить и использовать при прохождении этапа 6, либо осуществляется по п.7.6.15.</p> <p><u>Обратное движение:</u> по п.7.10 по ПОД или своим перилам.</p>	<p><u>Оборудование этапа:</u> ИС – БЗ3, КЛ – границы БЗ. Судейские перила. ЦС – ОЗ, ТО3 – 4 судейских карабина.</p> <p><u>Действия:</u> Движение по п.7.10.</p> <p><u>Обратное движение:</u> по п.7.10.</p>	<p><u>Оборудование этапа:</u> ИС – ОЗ, ТО2 – 4 судейских карабина. ЦС – ОЗ, ТО3 – 4 судейских карабина.</p> <p><u>Действия:</u> Организация перил по п.7.6. Движение по п.7.9. Снятие перил по п.7.6.15 с ЦС этапа 6, с ЦС блока этапов 2-7, при движении по этапу 7.</p> <p><u>Обратное движение:</u> по п.7.9 либо по условиям этапа 7, далее в БЗ2, и далее по условиям обратного движения этапа 4.</p>	<p><u>Оборудование этапа:</u> ИС – ОЗ, ТО3 – 4 судейских карабина. Судейские перила. ЦС – БЗ3, КЛ – границы БЗ. ПОД – судейские перила.</p> <p><u>Действия:</u> Движение по п.7.12.</p> <p><u>Обратное движение:</u> по п.7.10.</p>

Блок этапов 8-9. Спуск по склону – Переправа по бревну. КВ = 15 мин.

Порядок прохождения блока этапов:

1) проходят этапы 8, 9 последовательно.

Разрешено одновременное движение по этапам 8, 9.



Этап 8. Спуск по склону

Оборудование этапа:

ИС – Б31, ТО1 – 2 судейских карабина, КЛ – начало ОЗ.

ЦС – Б32, ТО2 – горизонтальная опора, КЛ – границы БЗ.

ПОД – справа и слева от этапа.

Действия: Организация перил по п.7.6. Движение по п.7.12. Снятие перил по п.7.6.15 с ЦС этапа 8, с ЦС блока этапов 8-9, при движении по этапу 9.

Обратное движение: по п.7.10 по командным перилам или по ПОД.

Этап 9. Переправа по бревну

Оборудование этапа:

ИС – Б32, ТО2 – горизонтальная опора, КЛ – границы БЗ.

Судейские перила.

ЦС – Б33, ТО3 – горизонтальная опора, КЛ – окончание ОЗ.

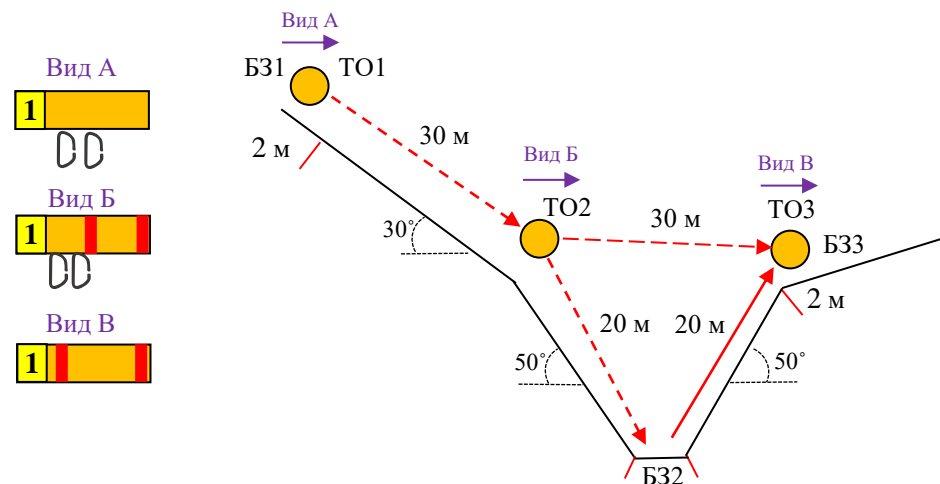
Действия: Движение первого участника по п.7.8 по судейским перилам. Организация перил по п.7.6. Движение остальных участников по п.7.8 по командным перилам. Снятие перил по п.7.6.15.

Обратное движение: по п.7.8 по судейским перилам либо командным перилам.

Блок этапов 10-13. Спуск по склону – Спуск по склону – Подъем по склону – Навесная переправа. КВ = 15 мин.

Порядок прохождения блока этапов:

- 1) проходят этап 10;
 - 2) один участник проходит этапы 11, 12;
 - 3) организуют перила этапа 13;
 - 4) остальные участники проходят этап 13.
- Разрешена организация ВКС и сопровождения с ТО2 в ОЗ.
 На ТО2 в ОЗ может находиться 4 участника.
 Разрешено выполнение пунктов 1 и 2 одновременно.



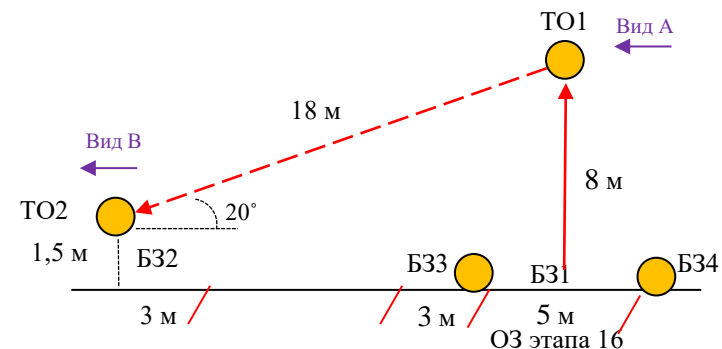
Этап 10. Спуск по склону	Этап 11. Спуск по склону	Этап 12. Подъем по склону	Этап 13. Навесная переправа
<p><u>Оборудование этапа:</u> ИС – БЗ1, ТО1 – 2 судейских карабина, КЛ – начало ОЗ. ЦС – ОЗ, ТО2 – 2 судейских карабина. ПОД – справа и слева от этапа. <u>Действия:</u> Организация перил по п.7.6. Движение по п.7.10. Снятие перил по п.7.6.15 допускается с ЦС этапа 10, при движении по любому из этапов 11-13, из БЗ2 или из БЗ3. <u>Обратное движение:</u> по п.7.10 по своим перилам или по ПОД.</p>	<p><u>Оборудование этапа:</u> ИС – ОЗ, ТО2 – 2 судейских карабина. ЦС – БЗ2, КЛ – границы БЗ. ПОД – справа и слева от этапа. <u>Действия:</u> Организация перил по п.7.6. Движение по п.7.12. Снятие перил допускается не производить и использовать при прохождении этапа 13, либо осуществляется по п.7.6.15. <u>Обратное движение:</u> по п.7.10 по командным перилам или по ПОД.</p>	<p><u>Оборудование этапа:</u> ИС – БЗ2, КЛ – границы БЗ. Судейские перила. ЦС – БЗ3, ТО3 – горизонтальная опора, КЛ – окончание ОЗ. <u>Действия:</u> Движение по п.7.10. <u>Обратное движение:</u> по п.7.10.</p>	<p><u>Оборудование этапа:</u> ИС – ОЗ, ТО2 – горизонтальная опора, 2 судейских карабина. ЦС – БЗ3, ТО3 – горизонтальная опора, КЛ – окончание ОЗ. <u>Действия:</u> Организация перил по п.7.6. Движение по п.7.9. Снятие перил по п.7.6.15. <u>Обратное движение:</u> по п.7.9 либо по условиям обратного движения этапов 12, 11.</p>

Блок этапов 14-16. Подъем по перилам – Спуск по наклонной навесной переправе – Переправа методом «вертикальный маятник».

КВ = 15 мин.

Порядок прохождения блока этапов:

- 1) первый участник проходит этап 14;
- 2) второй участник переходит из БЗ1 в БЗ2;
- 3) организуют перила этапа 15;
- 4) первый участник проходит этап 15;
- 5) остальные участники проходят этапы 14, 15;
- 6) переходят из БЗ2 в БЗ3;
- 7) проходят этап 16.

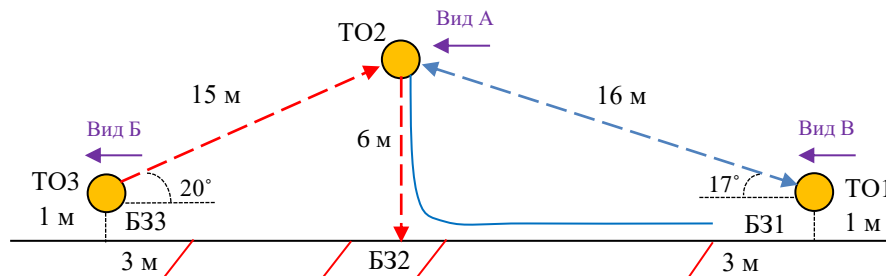


Этап 14. Подъем по перилам	Этап 15. Спуск по наклонной навесной переправе	Этап 16. Переправа методом «вертикальный маятник»
<p><i>Оборудование этапа:</i> ИС – БЗ1, КЛ – границы БЗ. Судейские перила. ЦС – ОЗ, ТО1 – 4 судейских карабина. <i>Действия:</i> Движение по п.7.10. <i>Обратное движение:</i> по п.7.10.</p>	<p><i>Оборудование этапа:</i> ИС – ОЗ, ТО1 – 4 судейских карабина. ЦС – БЗ2, ТО2 – горизонтальная опора, КЛ – окончание ОЗ. <i>Действия:</i> Организация перил по п.7.6. Движение по п.п.7.9, 7.9.4(в). Снятие перил не производится. Перила используются при прохождении этапа 16. <i>Обратное движение:</i> по п.п.7.9, 7.9.4(а), либо в БЗ1, далее по условиям этапа 14.</p>	<p><i>Оборудование этапа:</i> ИС – БЗ3, КЛ – начало ОЗ. Перила, организованные при прохождении этапа 15. ЦС – БЗ4, КЛ – окончание ОЗ. КОД – вдоль нитки этапа. <i>Действия:</i> Движение по п.п.7.15, 7.15.2(а). Снятие перил по п.7.6.15. <i>Обратное движение:</i> по п.п.7.15, 7.15.2(а), либо по КОД. При необходимости вернуться на ТО1, движение осуществляется по условиям этапа 14 и обратно в БЗ1 по п.7.10 по судейским либо своим перилам.</p>

Блок этапов 17-20. Навесная переправа – Спуск по перилам – Подъём по наклонной навесной переправе – Навесная переправа. КВ = 15 мин.

Порядок прохождения блока этапов:

- 1) восстанавливают перила этапа 17(20);
- 2) первый участник проходит этап 17;
- 3) закрепляет перила этапа 18(19) на ТО2 и проходит этап 18;
- 4) остальные участники проходят этапы 17, 18;
- 5) Переходят из БЗ2 в БЗ3, организуют перила этапа 19 на ТО3;
- 6) проходят этапы 19, 20 последовательно.



Этап 17. Навесная переправа	Этап 18. Спуск по перилам	Этап 19. Подъём по наклонной навесной переправе	Этап 20. Навесная переправа
<p><u>Оборудование этапа:</u> ИС – БЗ1, ТО1 – горизонтальная опора, КЛ – начало ОЗ. Двойные судейские перила для восстановления – исходное положение перил на ТО1: веревка завязана с провисом на один шаг без контрольного. ЦС – ОЗ, ТО2 – 4 судейских карабина. ПОД – судейские перила для дополнительной самостраховки. <u>Действия:</u> Восстановление перил по п.7.6.12. Движение по п.п.7.9, 7.9.4(а). <u>Обратное движение:</u> по п.п.7.9, 7.9.4(в), либо по п.7.9 с дополнительной самостраховкой по п.7.9.4(б) к ПОД, либо по условиям этапа 18 в БЗ2, далее в БЗ1.</p>	<p><u>Оборудование этапа:</u> ИС – ОЗ, ТО2 – 4 судейских карабина. ЦС – БЗ2, КЛ – границы БЗ. ПОД – судейские перила. <u>Действия:</u> Организация перил по п.7.6. Движение по п.7.12. Снятие перил допускается не производить и использовать при прохождении этапа 19, либо осуществляется по п.7.6.15. <u>Обратное движение:</u> по п.7.10 по ПОД или командным перилам.</p>	<p><u>Оборудование этапа:</u> ИС – БЗ3, ТО3 – горизонтальная опора, КЛ – начало ОЗ. ЦС – ОЗ, ТО2 – 4 судейских карабина. ПОД – судейские перила для дополнительной самостраховки. <u>Действия:</u> Организация перил по п.7.6. Движение по п.п.7.9, 7.9.4.4. Снятие перил по п.7.6.15 с ЦС этапа 19, с ЦС блока этапов 17-20, при движении по этапу 20. <u>Обратное движение</u> по п.п.7.9, 7.9.4(в), либо по п.7.9 с дополнительной самостраховкой по п.7.9.4(б) к ПОД, либо по условиям этапа 18 в БЗ2, далее в БЗ3.</p>	<p><u>Оборудование этапа:</u> ИС – ОЗ, ТО2 – 4 судейских карабина. Двойные судейские перила, восстановленные при прохождении этапа 17, судейские перила для дополнительной самостраховки. ЦС – БЗ1, ТО1 – горизонтальная опора, КЛ – окончание ОЗ. <u>Действия:</u> Движение по п.п.7.9, 7.9.4(в). <u>Обратное движение:</u> по п.п.7.9, 7.9.4(а) (допускается без сопровождения).</p>

ФИНИШ