



ВСЕРОССИЙСКИЕ СОРЕВНОВАНИЯ ПО СПОРТИВНОМУ ТУРИЗМУ НА ПЕШЕХОДНЫХ ДИСТАНЦИЯХ «ВЕСЕННИЙ ПРИЗЫВ – 2023»

28 апреля – 03 мая 2023 года, Республика Марий Эл
Медведевский район п. Куяр УТБ «Сосновая роща»

УСЛОВИЯ СОРЕВНОВАНИЙ В ДИСЦИПЛИНЕ «ДИСТАНЦИЯ – ПЕШЕХОДНАЯ – СВЯЗКА» короткая (спринт)

Класс дистанции – 3	Количество этапов – 7
Длина дистанции – 1150 м	ОКВ дистанции – 40 мин

- Соревнования проводятся в соответствии с Правилами вида спорта «Спортивный туризм», раздела 3, части 7. Далее пункт Правил, указанный в условиях этапа.
- Допускается лидирование на участке дистанции Старт – Этап 1.
- Перед этапами 2, 3 и перед блоками этапов 4-5, 6-7 оборудована зона сбора участников связи.
- По п.1.3.1.4 обеспечение участника ВКС не требуется.
- Заполнение и сдача декларации не требуется.
- На соревнованиях применяется система электронной отметки SPORTident.

Порядок работы с отметкой на дистанции:

	Станция отметки	Место расположения	Расстояние от станции до чипа, при котором происходит отметка	Примечание
СТАРТ	отсутствует	-	-	старт осуществляется по третьему звуковому сигналу стартовых часов
ПРОХОЖДЕНИЕ ЭТАПА	бесконтактная станция	на входе и выходе в/из рабочей зоны этапа	1,8 м и менее	
СНЯТИЕ С ЭТАПА	контактная станция «СНЯТИЕ»	у судьи на выходе из рабочей зоны этапа	контактно	участник должен отметить самостоятельно
ФИНИШ	бесконтактная станция	на линии финиша	при пересечении линии финиша	

ПЕРЕЧЕНЬ ЭТАПОВ, ПАРАМЕТРЫ, ОБОРУДОВАНИЕ И УСЛОВИЯ ПРОХОЖДЕНИЯ

Старт

Расстояние до этапа 1: 100 м

Этап 1. Навесная переправа. TO1→TO2

Оборудование:

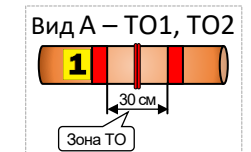
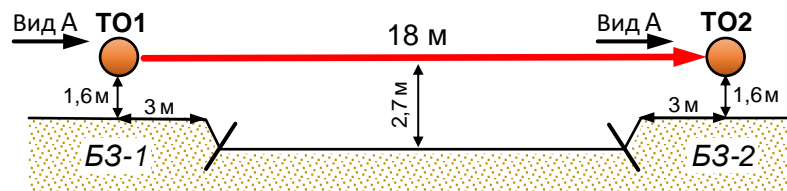
ИС: БЗ-1, КП – начало ОЗ, TO1 – горизонтальная опора.

Судейские двойные перила.

ЦС: БЗ-2, КП – окончание ОЗ, TO2 – горизонтальная опора.

Действия: Движение по п.7.9.

Обратное движение: По п.7.9.



Расстояние до этапа 2: 150 м

Этап 2. Переправа по параллельным перилам. TO1→TO2

Оборудование:

ИС: БЗ-1, КП – начало ОЗ, TO1 – горизонтальные опоры.

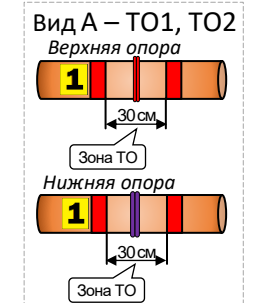
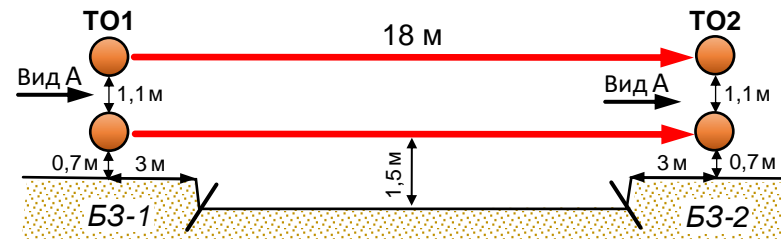
Верхние судейские перила – одинарная веревка.

Нижние судейские перила – слэक्лайн.

ЦС: БЗ-2, КП – окончание ОЗ, TO2 – горизонтальные опоры.

Действия: Движение по п.7.8.

Обратное движение: По п.7.8.



Расстояние до этапа 3: 30 м

Этап 3. Переправа по бревну. TO1→TO2

Оборудование:

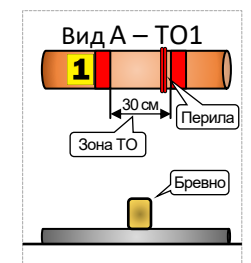
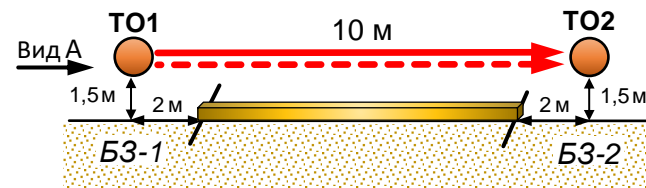
ИС: БЗ-1, КП – начало ОЗ, TO1 – горизонтальная опора.

Судейские перила.

ЦС: БЗ-2, КП – окончание ОЗ, TO2 – горизонтальная опора.

Действия: Движение первого участника ногами по бревну по судейским перилам по п.7.8. Организация перил по п.7.6. Движение второго участника ногами по бревну по командным перилам по п.7.8. Снятие командных перил по п.7.6.15.

Обратное движение: По командным или своим перилам по п.7.8.

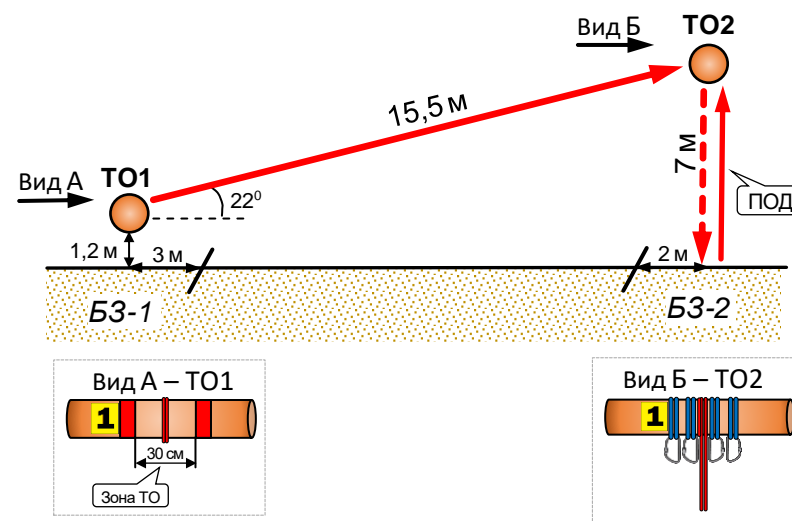


Расстояние до блока этапов 4-5: 450 м

Блок этапов 4-5. Подъем по наклонной навесной переправе – Спуск по перилам.

Участники преодолевают блок этапов в следующем порядке:

- 1) Первый участник проходит этапы 4 и 5;
- 2) Второй участник проходит этапы 4 и 5.



Этап 4. Подъем по наклонной навесной переправе. $TO1 \rightarrow TO2$

Оборудование:

ИС: БЗ-1, КЛ – начало ОЗ, ТО1 – горизонтальная опора.

Судейские двойные перила.

ЦС: ОЗ, ТО2 – 4 карабина.

ПОД – судейские перила для дополнительной самостраховки.

Действия: Движение по п.п.7.9, 7.9.4.4.

Обратное движение: По п.п.7.9, 7.9.4(в) или по п.7.9 с дополнительной самостраховкой по п.7.9.4(б) к ПОД.

Этап 5. Спуск по перилам. $TO2 \rightarrow БЗ-2$

Оборудование:

ИС: ОЗ, ТО2 – 4 карабина.

ЦС: БЗ-2, КЛ – окончание ОЗ.

ПОД – судейские перила.

Действия: Организация перил по п.7.6. Движение по п.7.12. Снятие перил по п.7.6.15.

Обратное движение: По п.7.10 по ПОД или своим перилам

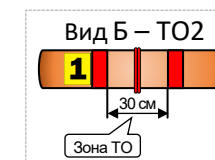
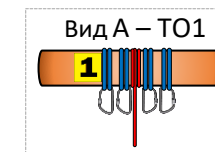
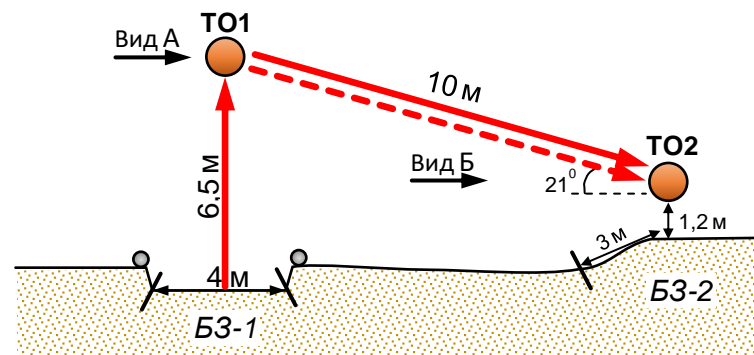
Расстояние до блока этапов 6-7: 250 м

Блок этапов 6-7. Подъем по перилам – Спуск по наклонной навесной переправе.

Участники преодолевают блок этапов в следующем порядке:

- 1) Первый участник проходит этап 6;
- 2) Первый участник проходит этап 7 по судейским перилам;
- 3) Второй участник проходит этап 6;
- 4) Второй участник проходит этап 7 по командным перилам.

При посещении ТО1 необходимо закрепить командные перила этапа 7 на ТО1 (допускается любому участнику).



Этап 6. Подъем по перилам. БЗ-1→ТО1

Оборудование:

ИС: БЗ-1, КЛ – начало ОЗ.

Судейские перила.

ЦС: ОЗ, ТО1 – 4 карабина.

Действия: Движение первого участника по п.7.10. Движение второго участника по п.п.7.11, 7.11.1(б).

Обратное движение: По п.7.10.

Этап 7. Спуск по наклонной навесной переправе. ТО1→ТО2

Оборудование:

ИС: ОЗ, ТО1 – 4 карабина.

ЦС: БЗ-2, КЛ – окончание ОЗ, ТО2 – горизонтальная опора.

Действия: Движение первого участника по судейским перилам по п.п.7.9, 7.9.4(в).

Организация перил по п.7.6. Движение второго участника по командным перилам по п.п.7.9, 7.9.4(в). Снятие командных перил по п.7.6.15.

Обратное движение: По п.п.7.9, 7.9.4(а) по судейским или командным перилам (допускается без сопровождения).

Расстояние до финиша: 170 м

Финиш