



ВСЕРОССИЙСКИЕ СОРЕВНОВАНИЯ ПО СПОРТИВНОМУ ТУРИЗМУ НА ПЕШЕХОДНЫХ ДИСТАНЦИЯХ «ВЕСЕННИЙ ПРИЗЫВ – 2023»

28 апреля – 03 мая 2023 года, Республика Марий Эл
Медведевский район п. Куяр УТБ «Сосновая роща»

УСЛОВИЯ СОРЕВНОВАНИЙ В ДИСЦИПЛИНЕ «ДИСТАНЦИЯ – ПЕШЕХОДНАЯ» короткая (спринт)

Класс дистанции – 4	Количество этапов – 10
Длина дистанции – 1210 м	ОКВ дистанции – 60 мин

- Соревнования проводятся в соответствии с Правилами вида спорта «Спортивный туризм», раздела 3, части 7. Далее пункт Правил, указанный в условиях этапа.
- Заполнение и сдача декларации не требуется.
- При движении по КОД допускается перемещение участника как в сторону ИС, так и в сторону ЦС этапа.
- На соревнованиях применяется система электронной отметки SPORTident.

Порядок работы с отметкой на дистанции:

	Станция отметки	Место расположения	Расстояние от станции до чипа, при котором происходит отметка	Примечание
СТАРТ	отсутствует	-	-	старт осуществляется по третьему звуковому сигналу стартовых часов
ПРОХОЖДЕНИЕ ЭТАПА	бесконтактная станция	на входе и выходе в/из рабочей зоны этапа	1,8 м и менее	
СНЯТИЕ С ЭТАПА	контактная станция «СНЯТИЕ»	у судьи на выходе из рабочей зоны этапа	контактно	участник должен отметить самостоятельно
ФИНИШ	бесконтактная станция	на линии финиша	при пересечении линии финиша	

ПЕРЕЧЕНЬ ЭТАПОВ, ПАРАМЕТРЫ, ОБОРУДОВАНИЕ И УСЛОВИЯ ПРОХОЖДЕНИЯ

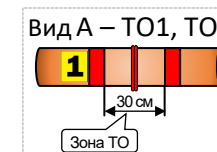
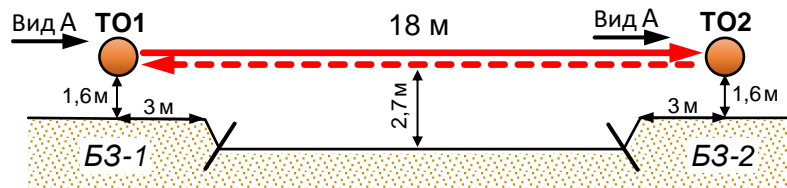
Старт

Расстояние до блока этапов 1-2: 130 м

Блок этапов 1-2. Навесная переправа – Навесная переправа.

Участник преодолевает блок этапов в следующем порядке:

- 1) Закрепляет перила этапа 2 на ТО1;
- 2) Проходит этап 1;
- 3) Организует перила этапа 2 на ТО2;
- 4) Проходит этап 2.



Этап 1. Навесная переправа. ТО1→ТО2

Оборудование:

ИС: БЗ-1, КП – начало ОЗ, ТО1 – горизонтальная опора.

Судейские двойные перила.

ЦС: БЗ-2, КП – окончание ОЗ, ТО2 – горизонтальная опора.

Действия: Движение по п.7.9.

Обратное движение: По п.7.9.

Этап 2. Навесная переправа. ТО2→ТО1

Оборудование:

ИС: БЗ-2, КП – начало ОЗ, ТО2 – горизонтальная опора.

ЦС: БЗ-1, КП – окончание ОЗ, ТО1 – горизонтальная опора.

ПОД – судейские двойные перила.

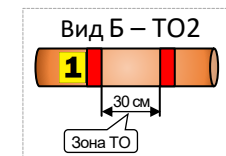
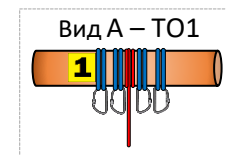
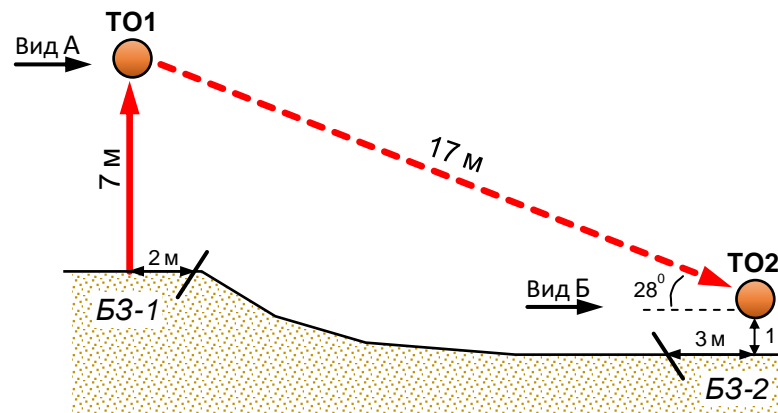
Действия: Организация перил по п.7.6. Движение по п.7.9. Снятие перил по п.7.6.15.

Обратное движение: По п.7.9 по ПОД или своим перилам.

Блок этапов 3-4. Подъем по перилам – Спуск по наклонной навесной переправе.

Участник преодолевает блок этапов в следующем порядке:

- 1) Переходит из БЗ-1 в БЗ-2;
- 2) Закрепляет перила этапа 4 на ТО2;
- 3) Переходит из БЗ-2 в БЗ-1;
- 4) Проходит этап 3;
- 5) Организует перила этапа 3 на ТО1;
- 6) Проходит этап 3.



Этап 3. Подъем по перилам. БЗ-1→ТО1

Оборудование:

ИС: БЗ-1, КП – начало ОЗ.

Судейские перила.

ЦС: ОЗ, ТО1 – 4 карабина.

Действия: Движение по п.7.10.

Обратное движение: По п.7.10.

Этап 4. Спуск по наклонной навесной переправе. ТО1→ТО2

Оборудование:

ИС: ОЗ, ТО1 – 4 карабина.

Судейские перила для дополнительной самостраховки (перила этапа 3).

ЦС: БЗ-2, КП – окончание ОЗ, ТО2 – горизонтальная опора.

КОД – вдоль нитки этапа.

Действия: Организация перил по п.7.6. Движение по п.7.9 с дополнительной самостраховкой к судейским перилам по п.7.9.4(б). Снятие перил по п.7.6.15.

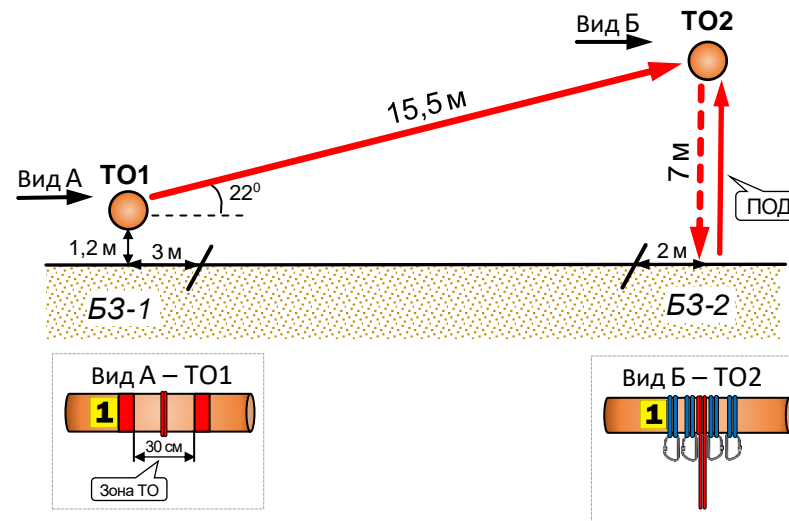
Обратное движение: По своим перилам по п.п.7.9, 7.9.4(а). В случае отсутствия возможности вернуться по п.7.9, 7.9.4(а) по своим перилам, движение осуществляется по КОД в БЗ-1 и далее по условиям этапа 3.

Расстояние до блока этапов 5-6: 500 м

Блок этапов 5-6. Подъем по наклонной навесной переправе – Спуск по перилам.

Участник преодолевает блок этапов в следующем порядке:

- 1) Проходит этап 5;
- 2) Организует перила этапа 6 на ТО2;
- 3) Проходит этап 6.



Этап 5. Подъем по наклонной навесной переправе. ТО1→ТО2

Оборудование:

ИС: БЗ-1, КЛ – начало ОЗ, ТО1 – горизонтальная опора.
 Судейские двойные перила.
 ЦС: ОЗ, ТО2 – 4 карабина.

ПОД – судейские перила для дополнительной самостраховки.

Действия: Движение по п.п.7.9, 7.9.4(а).

Обратное движение: Движение по п.7.9 с дополнительной самостраховкой по п.7.9.4(б) к своим перилам или к ПОД.

Этап 6. Спуск по перилам. ТО2→БЗ-2

Оборудование:

ИС: ОЗ, ТО2 – 4 карабина.
 ЦС: БЗ-2, КЛ – окончание ОЗ.
 ПОД – судейские перила.

Действия: Организация перил по п.7.6. Движение по п.7.10. Снятие перил по п.7.6.15.

Обратное движение: По п.7.10 по ПОД или своим перилам.

Расстояние до этапа 7: 40 м

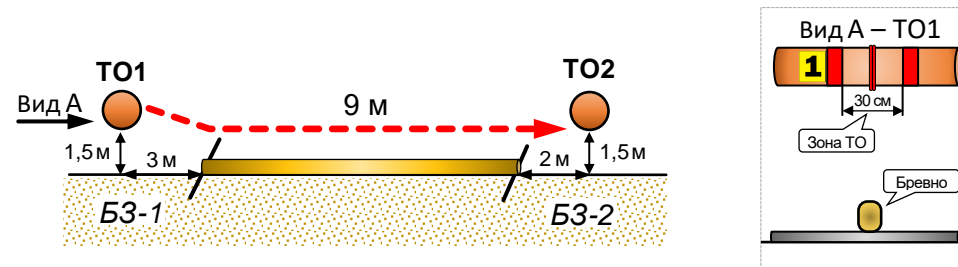
Этап 7. Переправа по бревну методом «горизонтальный маятник». ТО1→БЗ-2

Оборудование:

ИС: БЗ-1, КЛ – начало ОЗ, ТО1 – горизонтальная опора.
 ЦС: БЗ-2, КЛ – окончание ОЗ, ТО2 – горизонтальная опора.
 КОД – вдоль коридора этапа.

Действия: Организация перил по п.7.6. Движение по п.7.14. Снятие перил по п.7.6.15.

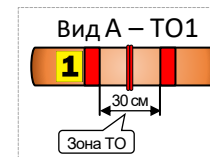
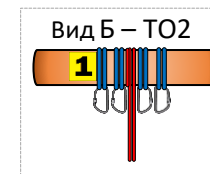
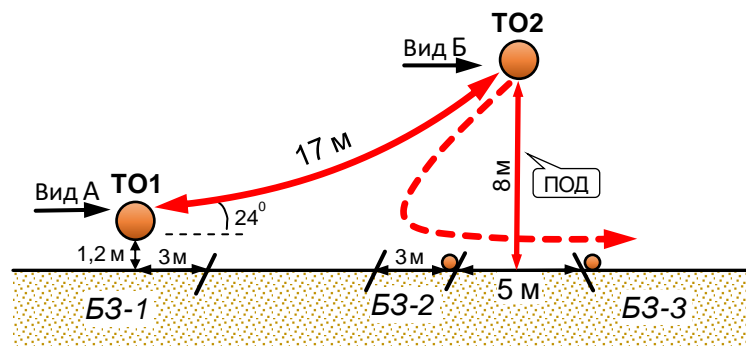
Обратное движение: По КОД.



Блок этапов 8-10. Подъем по наклонной навесной переправе – Спуск по наклонной навесной переправе – Переправа методом «вертикальный маятник».

Участник преодолевает блок этапов в следующем порядке:

- 1) Проходит этап 8;
- 2) Проходит этап 9;
- 3) Переходит из БЗ-1 в БЗ-2;
- 4) Проходит этап 10.



Этап 8. Подъем по наклонной навесной переправе.

ТО1→ТО2

Оборудование:

ИС: БЗ-1, КЛ – начало ОЗ, ТО1 – горизонтальная опора.

Судейские двойные перила для восстановления – исходное положение перил на ТО1: веревка завязана с провисом на один штык без контрольного.

ЦС: ОЗ, ТО2 – 4 карабина.

ПОД – судейские перила для дополнительной самостраховки.

Действия: Восстановление перил по п.7.6.12.

Движение по п.п.7.9, 7.9.4(а).

Обратное движение: Движение по п.7.9 с дополнительной самостраховкой по п.7.9.4(б) к своим перилам или к ПОД.

Этап 9. Спуск по наклонной навесной переправе.

ТО2→ТО1

Оборудование:

ИС: ОЗ, ТО2 – 4 карабина.

Судейские двойные перила, восстановленные на этапе 8.

ЦС: БЗ-1, КЛ – окончание ОЗ, ТО1 – горизонтальная опора.

Действия: Организация перил для дополнительной самостраховки по п.7.6.

Движение по п.п.7.9, 7.9.4(б). Снятие перил не производится, перила используются при прохождении этапа 10.

Обратное движение: По п.п.7.9, 7.9.4(а).

Обратное движение: По п.п.7.9, 7.9.4(а).

Этап 10. Переправа методом «вертикальный маятник».

БЗ-2→БЗ-3

Оборудование:

ИС: БЗ-2, КЛ – начало ОЗ.

ТО2 – 4 карабина.

Перила, организованные при прохождении этапа 9.

ЦС: БЗ-3, КЛ – окончание ОЗ.

КОД – вдоль нитки этапа.

Действия: Движение по п.7.15. Снятие перил по п.7.6.15.

Обратное движение: По КОД. При необходимости вернуться на ТО2, движение осуществляется по КОД в БЗ-1 и далее по условиям этапа 8.