



ВСЕРОССИЙСКИЕ СОРЕВНОВАНИЯ ПО СПОРТИВНОМУ ТУРИЗМУ НА ПЕШЕХОДНЫХ ДИСТАНЦИЯХ «ВЕСЕННИЙ ПРИЗЫВ – 2023»

28 апреля – 03 мая 2023 года, Республика Марий Эл
Медведевский район п. Куяр УТБ «Сосновая роща»

УСЛОВИЯ СОРЕВНОВАНИЙ В ДИСЦИПЛИНЕ «ДИСТАНЦИЯ – ПЕШЕХОДНАЯ – ГРУППА» длинная

Класс дистанции – 5	Количество этапов – 16
	ОКВ дистанции – 180 мин

- Соревнования проводятся в соответствии с Правилами вида спорта «Спортивный туризм», раздела 3, части 7. Далее пункт Правил, указанный в условиях этапа.
- Перед каждым этапом и блоком этапов оборудована зона сбора участников группы.
- По п.1.3.1.4 обеспечение участника ВКС не требуется.
- Заполнение и сдача декларации не требуется.
- При движении по КОД допускается перемещение участника как в сторону ИС, так и в сторону ЦС этапа.
- Дистанция состоит из маркированных участков и участков ориентирования, которые будут указаны на схеме дистанции.
- Длина дистанции, масштаб, сечение рельефа, формат карты, а также количество КП будут указаны в технической информации.
- На соревнованиях применяется система электронной отметки SPORTident.

Порядок работы с отметкой на дистанции:

	Станция отметки	Место расположения	Расстояние от станции до чипа, при котором происходит отметка	Примечание
СТАРТ	отсутствует	-	-	старт осуществляется по третьему звуковому сигналу стартовых часов
ПРОХОЖДЕНИЕ ЭТАПА	бесконтактная станция	на входе и выходе в/из рабочей зоны этапа	1,8 м и менее	
СНЯТИЕ С ЭТАПА	контактная станция «СНЯТИЕ»	у судьи на выходе из рабочей зоны этапа	контактно	участник должен отметить самостоятельно
ФИНИШ	бесконтактная станция	на линии финиша	при пересечении линии финиша	

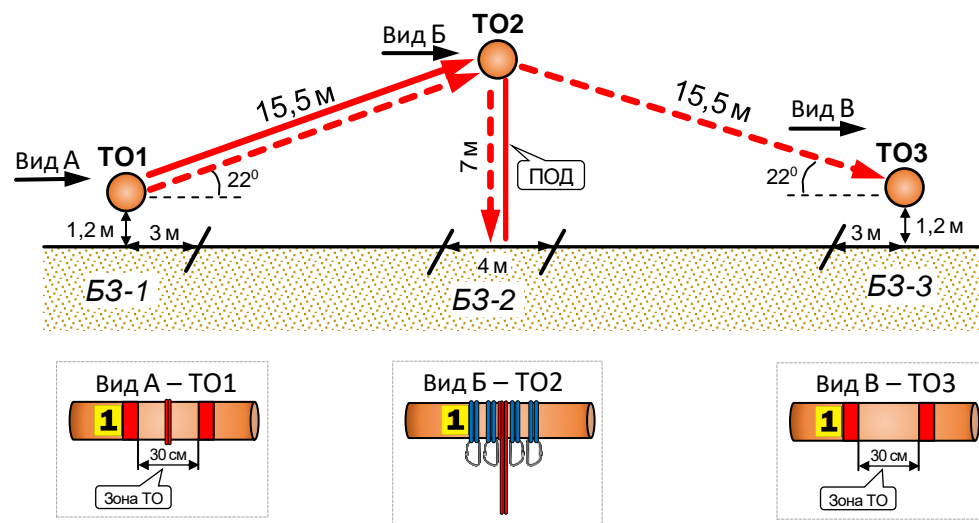
ПЕРЕЧЕНЬ ЭТАПОВ, ПАРАМЕТРЫ, ОБОРУДОВАНИЕ И УСЛОВИЯ ПРОХОЖДЕНИЯ

Старт

Блок этапов 1-3. Подъем по наклонной навесной переправе – Спуск по перилам – Спуск по наклонной навесной переправе.

Участники преодолевают блок этапов в следующем порядке:

- 1) Первый участник проходит этап 1. Закрепляет на ТО2 командные перила этапов 1,2;
- 2) Первый участник проходит этап 2;
- 3) Первый участник переходит из БЗ-2 в БЗ-3. Остальные участники проходят этапы 1 и 3 по командным перилам. Этап 1 проходят все участники. Этап 2 проходит один участник. Этап 3 проходят три участника.



Этап 1. Подъем по наклонной навесной переправе. ТО1→ТО2

Оборудование:

ИС: БЗ-1, КЛ – начало ОЗ, ТО1 – горизонтальная опора.

Судейские двойные перила.

ЦС: ОЗ, ТО2 – 4 карабина.

ПОД – судейские перила для дополнительной самостраховки.

Действия: Движение первого участника по судейским перилам по п.п.7.9, 7.9.4.4. Организация перил по п.7.6.

Движение остальных участников по командным перилам по п.п.7.9, 7.9.4.4. Снятие перил по п.7.6.15 с ЦС этапа 1, при движении по этапу 3, а также с ЦС этапа 3 в БЗ-3.

Обратное движение: По п.п.7.9, 7.9.4(в) по судейским или своим перилам или по п.7.9 по судейским или своим перилам с дополнительной самостраховкой по п.7.9.4(б) к ПОД.

Этап 2. Спуск по перилам. ТО2→БЗ-2

Оборудование:

ИС: ОЗ, ТО2 – 4 карабина.

ПОД – судейские перила.

ЦС: БЗ-2, КЛ – границы ОЗ.

Действия: Организация перил по п.7.6.

Движение по п.7.12. Снятие перил не производится перила используются на этапе 3.

Обратное движение: По п.7.10 по ПОД или своим перилам.

Этап 3. Спуск по наклонной навесной переправе. ТО2→ТО3

Оборудование:

ИС: ОЗ, ТО2 – 4 карабина.

ЦС: БЗ-3, КЛ – окончание ОЗ, ТО3 – горизонтальная опора.

КОД – вдоль нитки этапа.

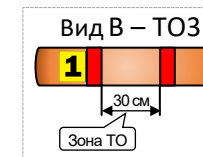
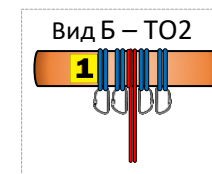
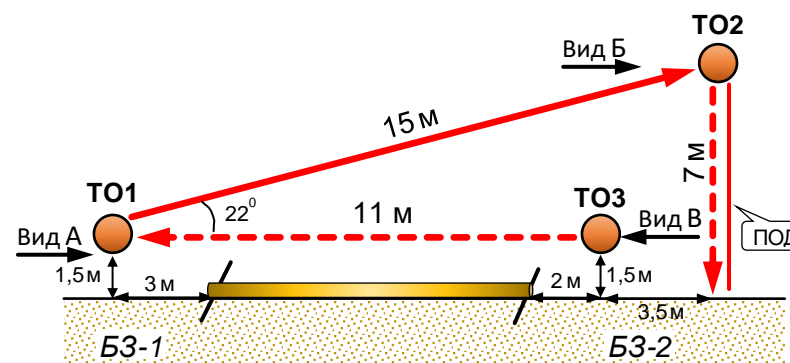
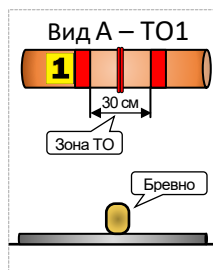
Действия: Организация перил по п.7.6. Движение по п.п.7.9, 7.9.4(в). Снятие перил по п.7.6.15.

Обратное движение: В случае отсутствия возможности вернуться по п.п.7.9, 7.9.4(а) (допускается без сопровождения) по своим перилам, движение осуществляется по КОД в БЗ-2, затем по ПОД этапа 2 по п.7.10 к ТО2.

Блок этапов 4-6. Подъем по наклонной навесной переправе – Спуск по перилам – Переправа по бревну.

Участники преодолевают блок этапов в следующем порядке:

- 1) Закрепляет на ТО1 перила, необходимые для прохождения этапа 6. Проходят последовательно этапы 4 и 5;
- 2) Организуют перила этапа 6 на ТО3. Запрещена организация перил этапа 6 на ТО3 до покидания БЗ-1 всеми участниками.
- 3) Проходят этап 6.



Этап 4. Подъем по наклонной навесной переправе.

ТО1→ТО2

Оборудование:

ИС: БЗ-1, КЛ – начало ОЗ, ТО1 – горизонтальная опора.

Судейские двойные перила.

ЦС: ОЗ, ТО2 – 4 карабина.

ПОД – судейские перила для дополнительной самостраховки.

Действия: Движение по п.п.7.9, 7.9.4.4.

Обратное движение: По п.п.7.9, 7.9.4(в) или по п.7.9 с дополнительной самостраховкой по п.7.9.4(б) к ПОД.

Этап 5. Спуск по перилам.

ТО2→БЗ-2

Оборудование:

ИС: ОЗ, ТО2 – 4 карабина.

ЦС: БЗ-2, КЛ – окончание ОЗ.

ПОД – судейские перила.

Действия: Организация перил по п.7.6.

Движение по п.7.12. Снятие перил по п.7.6.15 в БЗ-2.

Обратное движение: По п.7.10 по ПОД или своим перилам.

Этап 6. Переправа по бревну.

ТО3→ТО1

Оборудование:

ИС: БЗ-2, КЛ – начало ОЗ, ТО3 – горизонтальная опора.

ЦС: БЗ-1, КЛ – окончание ОЗ, ТО1 – горизонтальная опора.

КОД – вдоль нитки этапа.

Действия: Организация перил по п.7.6. Движение по п.7.8. Снятие перил по п.7.6.15.

Обратное движение: По КОД.

Этап 7. Спуск по склону. ТО→БЗ-2

Оборудование:

ИС: БЗ-1, КЛ – начало ОЗ, ТО – 2 карабина.

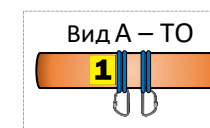
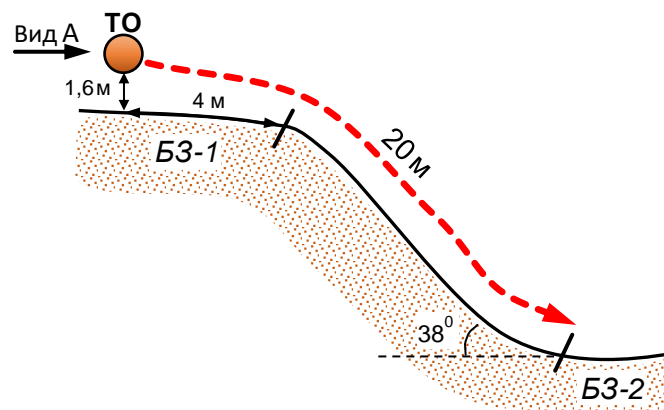
ЦС: БЗ-2, КЛ – окончание ОЗ.

ПОД – судейские перила (справа и слева от этапа).

Действия: Организация перил по п.7.6. Движение по п.7.12.

Снятие перил по п.7.6.15.

Обратное движение: По п.7.10 по командным перилам или по ПОД.



Этап 8. Подъем по склону. БЗ-1→ТО

Оборудование:

ИС: БЗ-1, КЛ – начало ОЗ.

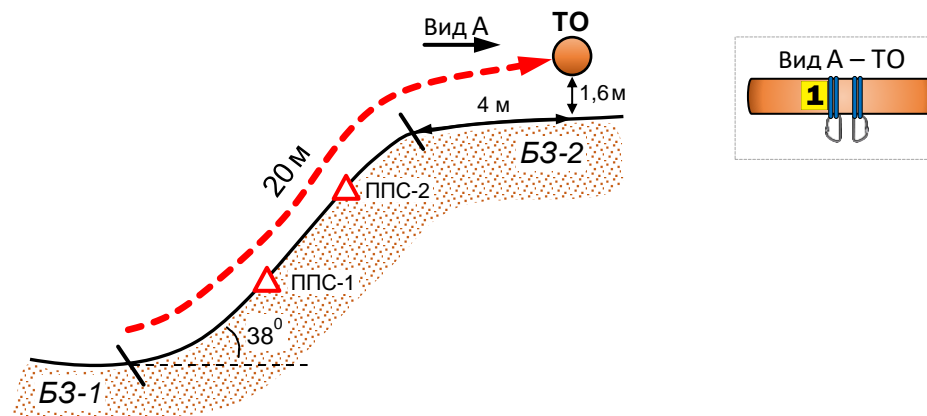
ППС-1 – 1 карабин.

ППС-2 – 1 карабин.

ЦС: БЗ-2, КЛ – окончание ОЗ, ТО – 2 карабина.

Действия: Движение первого участника по п.7.4. Организация перил по п. 7.6. Движение остальных участников по п.п. 7.11, 7.11.1(б). Снятие перил по п. 7.6.17.

Обратное движение: По п.7.10 по командным перилам.



Этап 9. Навесная переправа. ТО1→ТО2

Оборудование:

ИС: БЗ-1, КЛ – начало ОЗ, ТО1 – горизонтальная опора.

ЦС: БЗ-2, КЛ – окончание ОЗ, ТО2 – горизонтальная опора.

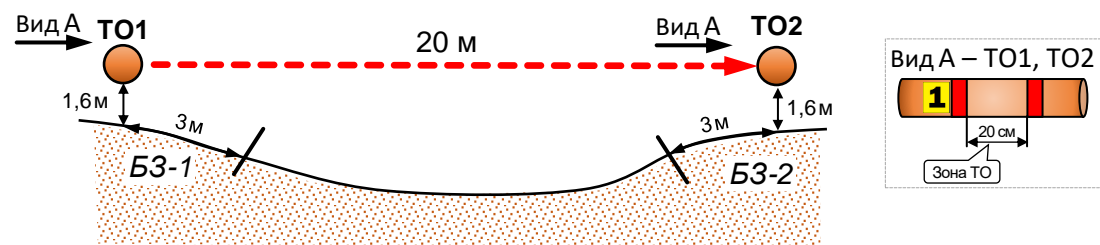
КОД – вдоль нитки этапа.

Действия: Первый участник переходит из БЗ-1 в БЗ-2.

Организация перил по п.7.6. Движение остальных участников по п.7.9. Снятие перил по п.7.6.15.

Обратное движение: По командным перилам по п.7.9.

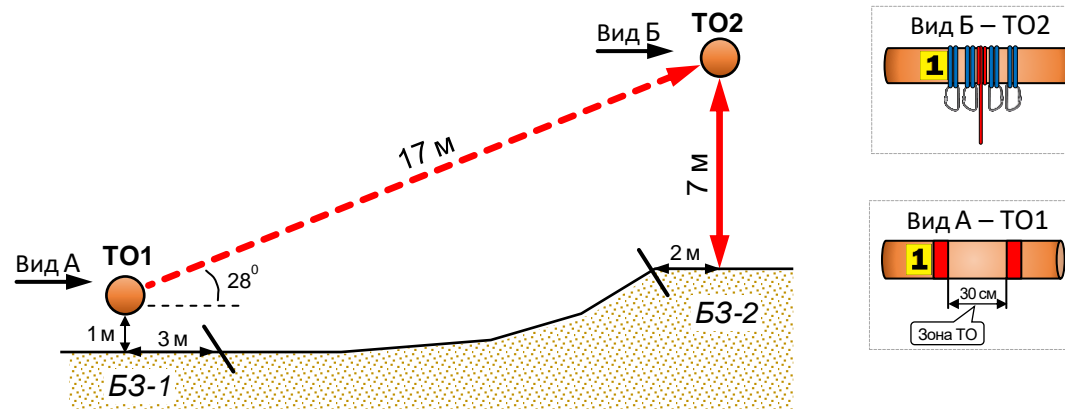
В случае отсутствия возможности вернуться по п.7.9 по командным перилам, движение осуществляется по КОД.



Блок этапов 10-12. Подъем по перилам – Подъем по наклонной навесной переправе – Спуск по перилам.

Участники преодолевают блок этапов в следующем порядке:

- 1) Первый участник переходит из БЗ-1 в БЗ-2;
 - 2) Первый участник проходит этап 10;
 - 3) Организуют перила этапа 11. Первый участник проходит этап 12 по судейским перилам;
 - 4) Остальные участники проходят последовательно этапы 11 и 12;
- Этап 10 проходит один участник.
 Этап 11 проходят три участника
 Этап 12 проходят все участники.



Этап 10. Подъем по перилам.
 БЗ-2→ТО2

Оборудование:
 ИС: БЗ-2, КЛ – начало ОЗ.
 Судейские перила.
 ЦС: ОЗ, ТО2 – 4 карабина.
Действия: Движение по п.7.10.
Обратное движение: По п.7.10.

Этап 11. Подъем по наклонной навесной переправе.
 ТО1→ТО2

Оборудование:
 ИС: БЗ-1, КЛ – начало ОЗ, ТО1 – горизонтальная опора.
 ЦС: ОЗ, ТО2 – 4 карабина.
 КОД – вдоль нитки этапа.
Действия: Организация перил по п.7.6. Движение по п.п.7.9, 7.9.4.4. Снятие перил по п.7.6.15 с ЦС этапа 11, при движении по этапу 12, а также с ЦС этапа 12 в БЗ-2.
Обратное движение: По командным перилам по п.п.7.9, 7.9.4(в) или по п.7.9 с дополнительной самостраховкой по п.7.9.4(б) к перилам этапа 10 (12), а так же по п.7.10 в БЗ-1 по судейским перилам, далее в БЗ-1 по КОД.

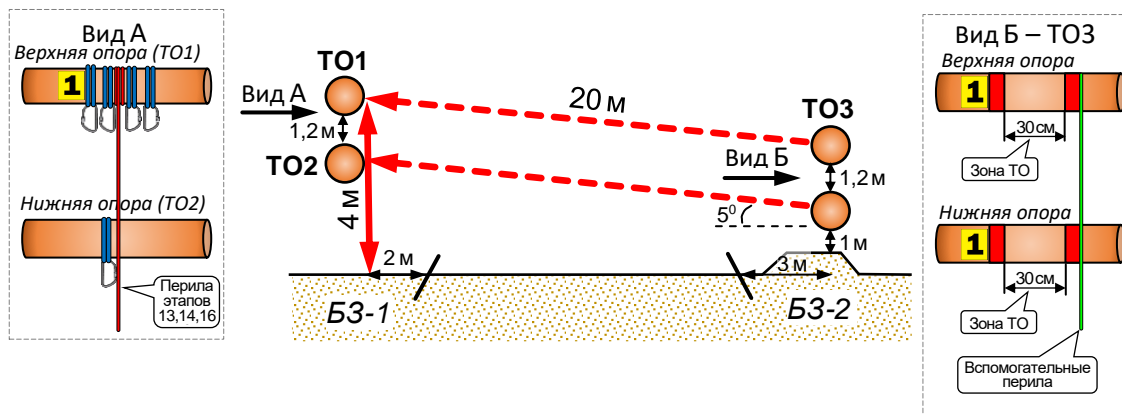
Этап 12. Спуск по перилам.
 ТО1→БЗ-1

Оборудование:
 ИС: ОЗ, ТО2 – 4 карабина.
 Судейские перила.
 ЦС: БЗ-2, КЛ – окончание ОЗ.
Действия: Движение по п.7.12.
Обратное движение: По п.7.10.

Блок этапов 13-16. Подъем по перилам – Спуск по перилам – Переправа по параллельным перилам – Спуск по перилам.

Участники преодолевают блок этапов в следующем порядке:

- 1) Первый участник проходит этап 13;
- 2) Первый участник закрепляет на ТО1 и ТО2 перила, необходимые для прохождения этапа 15;
- 3) Первый участник проходит этап 14 по судейским перилам;
- 4) Все участники переходят из БЗ-1 в БЗ-2;
- 5) Организуют перила этапа 15 на ТО3;
- 6) Проходят последовательно этапы 15 и 16; Этапы 13 и 14 проходит один участник. Этапы 15 и 16 проходят все участники.



Этап 13. Подъем по перилам.
БЗ-1→ТО1

Оборудование:
ИС: БЗ-1, КЛ – начало ОЗ.
Судейские перила.
ЦС: ОЗ, ТО1 – 4 карабина.
Действия: Движение по п.7.10.
Обратное движение: По п.7.10.

Этап 14. Спуск по перилам.
ТО1→БЗ-1

Оборудование:
ИС: ОЗ, ТО1 – 4 карабина.
Судейские перила.
ЦС: БЗ-1, КЛ – окончание ОЗ.
Действия: Движение по п.7.12.
Обратное движение: По п.7.10.

Этап 15. Переправа по параллельным перилам.
ТО3→ТО1,ТО2

Оборудование:
ИС: БЗ-2, КЛ – начало ОЗ, ТО3 – горизонтальные опоры (верхняя и нижняя), вспомогательные перила.
ЦС: ОЗ, ТО1 – 4 карабина на верхней опоре, ТО2 – 1 карабин на нижней опоре.
КОД – вдоль нитки этапа.
Действия: Организация перил по п.7.6. Движение по п.7.8. Снятие перил по п.7.6.15 с ЦС этапа 15, при движении по этапу 16, с ЦС этапа 16 в БЗ-1.
Обратное движение: По п.7.8 или по п.7.10 в БЗ-1 по судейским перилам, далее в БЗ-2 по КОД.

Этап 16. Спуск по перилам.
ТО1→БЗ-1

Оборудование:
ИС: ОЗ, ТО1 – 4 карабина.
Судейские перила.
ЦС: БЗ-1, КЛ – окончание ОЗ.
Действия: Движение по п.7.12.
Обратное движение: По п.7.10.

Финиш