



ВСЕРОССИЙСКИЕ СОРЕВНОВАНИЯ ПО СПОРТИВНОМУ ТУРИЗМУ НА ПЕШЕХОДНЫХ ДИСТАНЦИЯХ «ВЕСЕННИЙ ПРИЗЫВ – 2023»

28 апреля – 03 мая 2023 года, Республика Марий Эл
Медведевский район п. Куяр УТБ «Сосновая роща»

УСЛОВИЯ СОРЕВНОВАНИЙ В ДИСЦИПЛИНЕ «ДИСТАНЦИЯ – ПЕШЕХОДНАЯ – ГРУППА» длинная

Класс дистанции – 4	Количество этапов – 12
	ОКВ дистанции – 160 мин

- Соревнования проводятся в соответствии с Правилами вида спорта «Спортивный туризм», раздела 3, части 7. Далее пункт Правил, указанный в условиях этапа.
- Перед каждым этапом и блоком этапов оборудована зона сбора участников группы.
- По п.1.3.1.4 обеспечение участника ВКС не требуется.
- Заполнение и сдача декларации не требуется.
- При движении по КОД допускается перемещение участника как в сторону ИС, так и в сторону ЦС этапа.
- Дистанция состоит из маркированных участков и участков ориентирования, которые будут указаны на схеме дистанции.
- Длина дистанции, масштаб, сечение рельефа, формат карты, а также количество КП будут указаны в технической информации.
- На соревнованиях применяется система электронной отметки SPORTident.

Порядок работы с отметкой на дистанции:

	Станция отметки	Место расположения	Расстояние от станции до чипа, при котором происходит отметка	Примечание
СТАРТ	отсутствует	-	-	старт осуществляется по третьему звуковому сигналу стартовых часов
ПРОХОЖДЕНИЕ ЭТАПА	бесконтактная станция	на входе и выходе в/из рабочей зоны этапа	1,8 м и менее	
СНЯТИЕ С ЭТАПА	контактная станция «СНЯТИЕ»	у судьи на выходе из рабочей зоны этапа	контактно	участник должен отметить самостоятельно
ФИНИШ	бесконтактная станция	на линии финиша	при пересечении линии финиша	

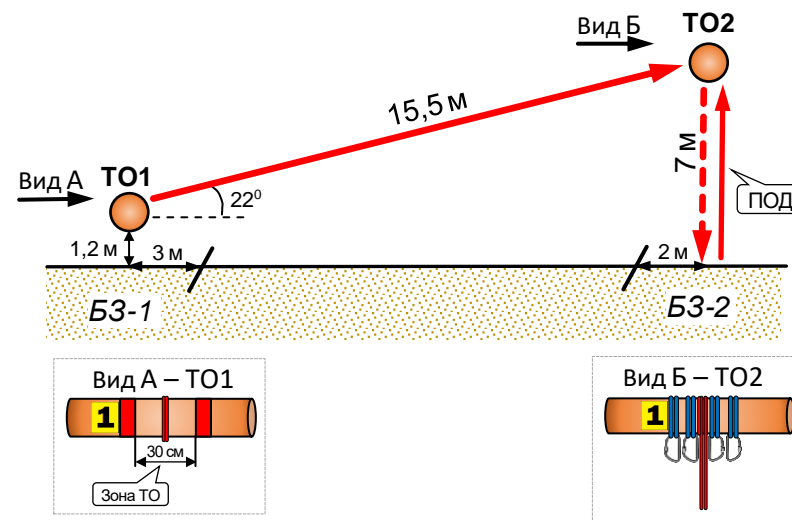
ПЕРЕЧЕНЬ ЭТАПОВ, ПАРАМЕТРЫ, ОБОРУДОВАНИЕ И УСЛОВИЯ ПРОХОЖДЕНИЯ

Старт

Блок этапов 1-2. Подъем по наклонной навесной переправе – Спуск по перилам.

Участники преодолевают блок этапов в следующем порядке:

- 1) Первый участник проходит этап 1;
- 2) Первый участник организует перила этапа 2 на ТО2;
- 3) Первый участник проходит этап 2;
- 4) Остальные участники проходят этапы 1 и 2.



Этап 1. Подъем по наклонной навесной переправе. ТО1→ТО2

Оборудование:

ИС: БЗ-1, КЛ – начало ОЗ, ТО1 – горизонтальная опора.

Судейские двойные перила.

ЦС: ОЗ, ТО2 – 4 карабина.

ПОД – судейские перила для дополнительной самостраховки.

Действия: Движение по п.п.7.9, 7.9.4.4.

Обратное движение: По п.п.7.9, 7.9.4(в) или по п.7.9 с дополнительной самостраховкой по п.7.9.4(б) к ПОД.

Этап 2. Спуск по перилам. ТО2→БЗ-2

Оборудование:

ИС: ОЗ, ТО2 – 4 карабина.

ЦС: БЗ-2, КЛ – окончание ОЗ.

ПОД – судейские перила.

Действия: Организация перил по п.7.6. Движение по п.7.12. Снятие перил по п.7.6.15.

Обратное движение: По п.7.10 по ПОД или своим перилам

Этап 3. Переправа по бревну. ТО1→ТО2

Оборудование:

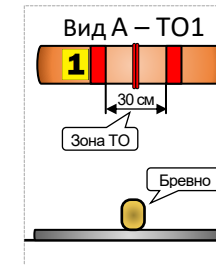
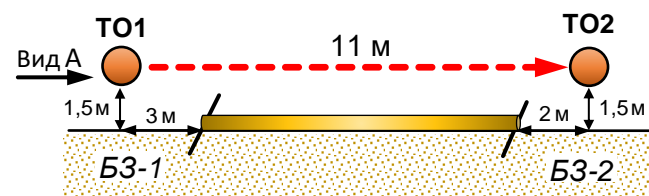
ИС: БЗ-1, КЛ – начало ОЗ, ТО1 – горизонтальная опора.

ЦС: БЗ-2, КЛ – окончание ОЗ, ТО2 – горизонтальная опора.

КОД – вдоль коридора этапа.

Действия: Организация перил по п.7.6. Движение первого участника ногами по бревну по п.7.14. Организация перил по п.7.6. Движение остальных участников ногами по бревну по п.7.8. Снятие перил по п.7.6.15.

Обратное движение: По КОД.



Этап 4. Спуск по склону. ТО→БЗ-2

Оборудование:

ИС: БЗ-1, КЛ – начало ОЗ, ТО – 2 карабина.

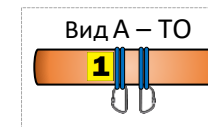
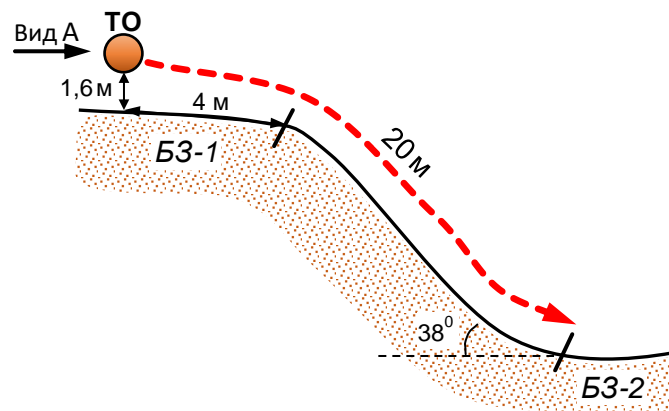
ЦС: БЗ-2, КЛ – окончание ОЗ.

ПОД – судейские перила (справа и слева от этапа).

Действия: Организация перил по п.7.6. Движение по п.7.12.

Снятие перил по п.7.6.15.

Обратное движение: По п.7.10 по командным перилам или по ПОД.



Этап 5. Подъем по склону. БЗ-1→ТО

Оборудование:

ИС: БЗ-1, КЛ – начало ОЗ.

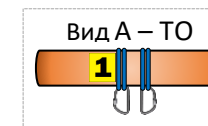
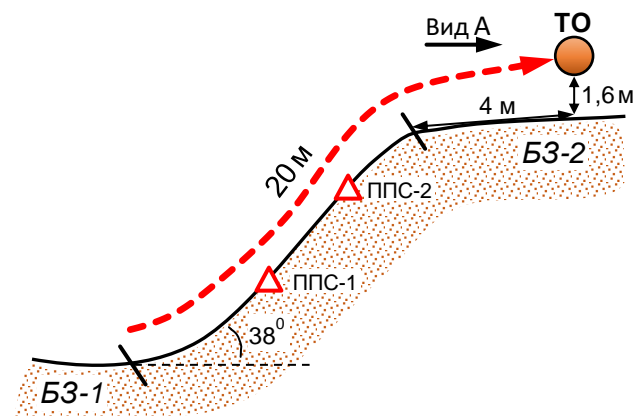
ППС-1 – 1 карабин.

ППС-2 – 1 карабин.

ЦС: БЗ-2, КЛ – окончание ОЗ, ТО – 2 карабина.

Действия: Движение первого участника по п.7.4. Организация перил по п. 7.6. Движение остальных участников по п.п. 7.11, 7.11.1(б). Снятие перил по п. 7.6.17.

Обратное движение: По п.7.10 по командным перилам.



Этап 6. Навесная переправа. TO1→TO2

Оборудование:

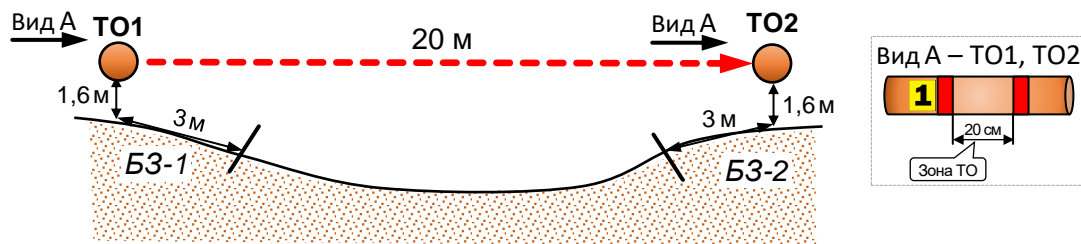
ИС: БЗ-1, КЛ – начало ОЗ, TO1 – горизонтальная опора.
 ЦС: БЗ-2, КЛ – окончание ОЗ, TO2 – горизонтальная опора.
 КОД – вдоль нитки этапа.

Действия: Первый участник переходит из БЗ-1 в БЗ-2.

Организация перил по п.7.6. Движение остальных участников по п.7.9. Снятие перил по п.7.6.15.

Обратное движение: По командным перилам по п.7.9.

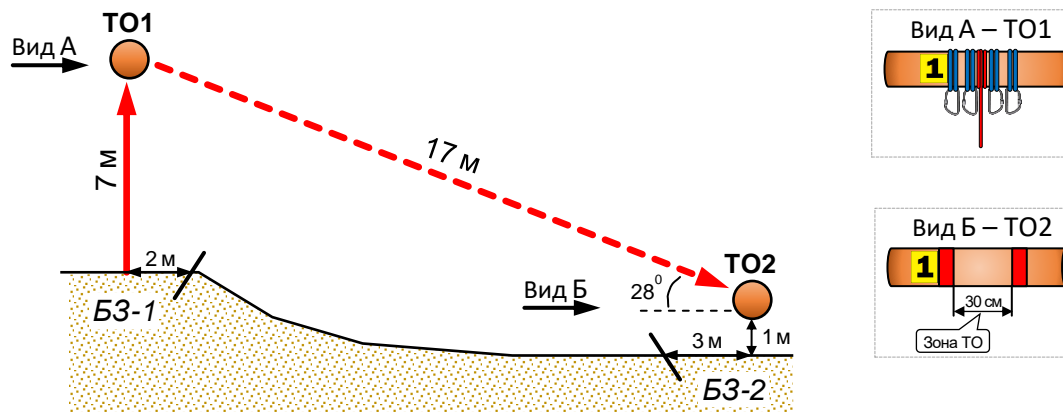
В случае отсутствия возможности вернуться по п.7.9 по командным перилам, движение осуществляется по КОД.



Блок этапов 7-8. Подъем по перилам – Спуск по наклонной навесной переправе.

Участники преодолевают блок этапов в следующем порядке:

- 1) Первый участник проходит этап 3. Второй участник переходит из БЗ-1 в БЗ-2;
- 2) Организуют перила этапа 8;
- 3) Первый участник проходит этап 8;
- 4) Третий и четвертый участник проходит этапы 7 и 8.



Этап 7. Подъем по перилам. БЗ-1→TO1

Оборудование:

ИС: БЗ-1, КЛ – начало ОЗ.
 Судейские перила.
 ЦС: ОЗ, TO1 – 4 карабина.

Действия: Движение первого участника по п.7.10. Движение остальных участников по п.п.7.11, 7.11.1(б).

Обратное движение: По п.7.10.

Этап 8. Спуск по наклонной навесной переправе. TO1→TO2

Оборудование:

ИС: ОЗ, TO1 – 4 карабина.
 ЦС: БЗ-2, КЛ – окончание ОЗ, TO2 – горизонтальная опора.
 КОД – вдоль нитки этапа.

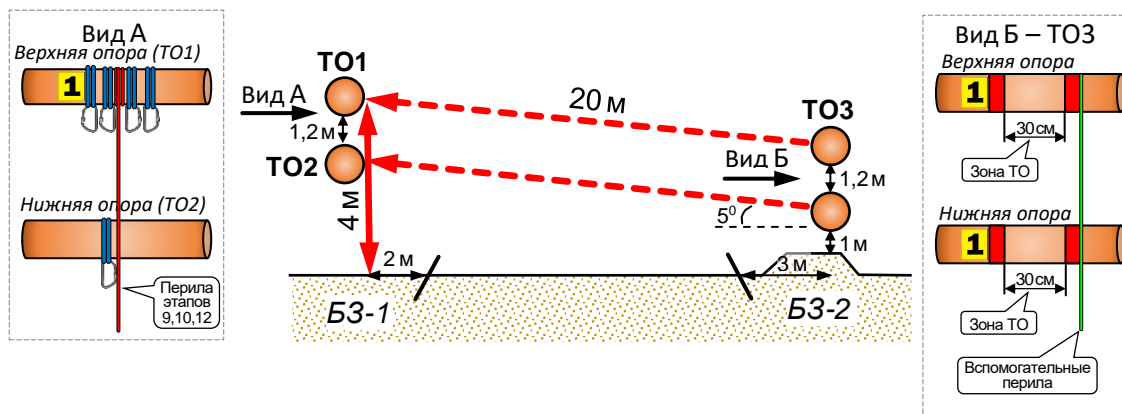
Действия: Организация перил по п.7.6. Движение по п.п.7.9, 7.9.4(в). Снятие перил по п.7.6.15.

Обратное движение: В случае отсутствия возможности вернуться по п.п.7.9, 7.9.4(а) (допускается без сопровождения) по своим перилам, движение осуществляется по КОД в БЗ-1 и далее по условиям этапа 7.

Блок этапов 9-12. Подъем по перилам – Спуск по перилам – Переправа по параллельным перилам – Спуск по перилам.

Участники преодолевают блок этапов в следующем порядке:

- 1) Первый участник проходит этап 9;
- 2) Первый участник закрепляет на ТО1 и ТО2 перила, необходимые для прохождения этапа 11;
- 3) Первый участник проходит этап 10 по судейским перилам;
- 4) Все участники переходят из БЗ-1 в БЗ-2;
- 5) Организуют перила этапа 11 на ТО3;
- 6) Проходят последовательно этапы 11 и 12; Этапы 9 и 10 проходит один участник. Этапы 11 и 12 проходят все участники.



Этап 9. Подъем по перилам.
БЗ-1→ТО1

Оборудование:
ИС: БЗ-1, КЛ – начало ОЗ.
Судейские перила.
ЦС: ОЗ, ТО1 – 4 карабина.
Действия: Движение по п.7.10.
Обратное движение: По п.7.10.

Этап 10. Спуск по перилам.
ТО1→БЗ-1

Оборудование:
ИС: ОЗ, ТО1 – 4 карабина.
Судейские перила.
ЦС: БЗ-1, КЛ – окончание ОЗ.
Действия: Движение по п.7.12.
Обратное движение: По п.7.10.

Этап 11. Переправа по параллельным перилам.
ТО3→ТО1,ТО2

Оборудование:
ИС: БЗ-2, КЛ – начало ОЗ, ТО3 – горизонтальные опоры (верхняя и нижняя), вспомогательные перила.
ЦС: ОЗ, ТО1 – 4 карабина на верхней опоре, ТО2 – 1 карабин на нижней опоре.
КОД – вдоль нитки этапа.
Действия: Организация перил по п.7.6. Движение по п.7.8. Снятие перил по п.7.6.15 с ЦС этапа 11, при движении по этапу 12, с ЦС этапа 12 в БЗ-1.
Обратное движение: По п.7.8 или по п.7.10 в БЗ-1 по судейским перилам, далее в БЗ-2 по КОД.

Этап 12. Спуск по перилам.
ТО1→БЗ-1

Оборудование:
ИС: ОЗ, ТО1 – 4 карабина.
Судейские перила.
ЦС: БЗ-1, КЛ – окончание ОЗ.
Действия: Движение по п.7.12.
Обратное движение: По п.7.10.

Финиш