



# ПЕРВЕНСТВО РОССИИ ПО СПОРТИВНОМУ ТУРИЗМУ НА ЛЫЖНЫХ ДИСТАНЦИЯХ

01-06 марта 2023 года, Республика Марий Эл  
Медведевский район дер. Корта УТБ «Корта»

## УСЛОВИЯ СОРЕВНОВАНИЙ В ДИСЦИПЛИНЕ «ДИСТАНЦИЯ – ЛЫЖНАЯ» длинная

<b>Класс дистанции – 4</b>	<b>Количество этапов – 9</b>
<b>Длина дистанции – 7450 м</b>	<b>ОКВ дистанции – 120 минут</b>

- Соревнования проводятся в соответствии с Правилами вида спорта «Спортивный туризм», раздела 3, части 5. Далее пункт Правил, указанный в условиях этапа.
- При движении по КОД допускается перемещение участника как в сторону ИС, так и в сторону ЦС этапа.
- На соревнованиях применяется система электронной отметки SPORTident.

Порядок работы с отметкой на дистанции:

	Станция отметки	Место расположения	Расстояние от станции до чипа, при котором происходит отметка	Примечание
СТАРТ	отсутствует	-	-	старт осуществляется по последнему звуковому сигналу стартовых часов
ПРОХОЖДЕНИЕ ЭТАПА	бесконтактная станция	на входе и выходе в/из рабочей зоны этапа	1,8 м и менее	
СНЯТИЕ С ЭТАПА	контактная станция «СНЯТИЕ»	у судьи на выходе из рабочей зоны этапа	контактно	участник должен отметить себя самостоятельно
ФИНИШ	бесконтактная станция	на линии финиша	при пересечении линии финиша	

## ПЕРЕЧЕНЬ ЭТАПОВ, ПАРАМЕТРЫ, ОБОРУДОВАНИЕ И УСЛОВИЯ ПРОХОЖДЕНИЯ

### Старт

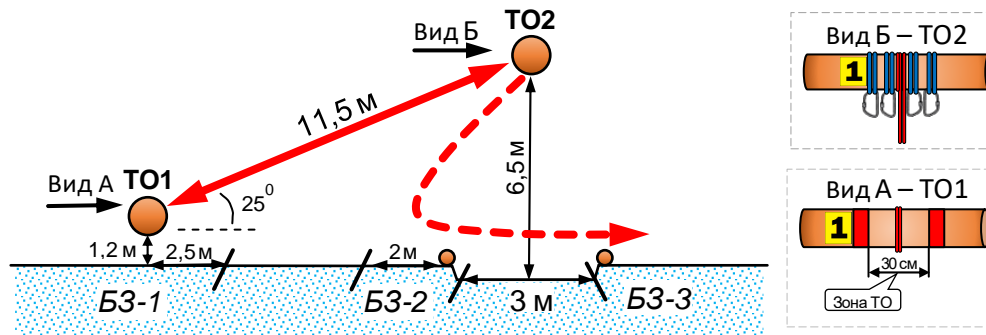
Расстояние до блока этапов 1-3: 1350 м

**Блок этапов 1-3. Подъем по наклонной навесной переправе – Спуск по наклонной навесной переправе – Переправа методом «вертикальный маятник».**

*KB – 8 мин.*

Участник преодолевает блок этапов в следующем порядке:

- 1) Проходит этап 1;
- 2) Проходит этап 2;
- 3) Переходит из БЗ-1 в БЗ-2;
- 4) Проходит этап 3.



**Этап 1. Подъем по наклонной навесной переправе.**

*ТО1→ТО2*

Оборудование:

ИС: БЗ-1, КЛ – начало ОЗ, ТО1 – горизонтальная опора.

Судейские двойные перила.

ЦС: ОЗ, ТО2 – 4 карабина.

Действия: Движение по п.п.7.9, 7.9.4(а).

Обратное движение: По п.7.9 с дополнительной самостраховкой по п.7.9.4(б) к своим перилам.

**Этап 2. Спуск по наклонной навесной переправе.**

*ТО2→ТО1*

Оборудование:

ИС: ОЗ, ТО2 – 4 карабина.

Судейские двойные перила.

ЦС: БЗ-1, КЛ – окончание ОЗ, ТО1 – горизонтальная опора.

Действия: Организация перил для дополнительной самостраховки по п.7.6.

Движение по п.п.7.9, 7.9.4(б). Снятие перил не производится, перила используются при прохождении этапа 3.

Обратное движение: По п.п.7.9, 7.9.4(а).

**Этап 3. Переправа методом «вертикальный маятник».**

*БЗ-2→БЗ-3*

Оборудование:

ИС: БЗ-2, КЛ – начало ОЗ.

ТО2 – 4 карабина.

Перила, организованные при прохождении этапа 2.

ЦС: БЗ-3, КЛ – окончание ОЗ.

КОД – вдоль коридора этапа.

Действия: Движение по п.7.15. Снятие перил по п.7.6.15.

Обратное движение: По КОД. При необходимости вернуться на ТО2, движение осуществляется по КОД в БЗ-1 и далее по условиям этапа 1.

Расстояние до этапа 4: 1300 м

**Этап 4. Навесная переправа. TO1→TO2** *KB – 6 мин.*

Оборудование:  
 ИС: БЗ-1, КЛ – начало ОЗ, TO1 – горизонтальная опора.  
 Судейские двойные перила для восстановления – исходное положение перил: веревка завязана с провисом на один штык без контрольного.  
 ЦС: БЗ-2, КЛ – окончание ОЗ, TO2 – горизонтальная опора.  
Действия: Восстановление перил по п.7.6.12.  
Движение по п.7.9.  
Обратное движение: По п.7.9.

Расстояние до блока этапов 5-6: 1200 м

**Блок этапов 5-6. Подъем по перилам – Переправа по параллельным перилам.** *KB – 8 мин.*

Участник преодолевает блок этапов в следующем порядке:  
 1) Закрепляет верхние перила этапа 6 на TO1;  
 2) Переходит из БЗ-1 в БЗ-2;  
 3) Проходит этап 5;  
 4) Организует верхние перила этапа 6 на TO2;  
 5) Проходит этап 6.

<p><b>Этап 5. Подъем по перилам.</b>  <i>БЗ-2→TO2</i></p>	<p><b>Этап 6. Переправа по параллельным перилам.</b>  <i>TO2→TO1</i></p>
<p><u>Оборудование:</u>          ИС: БЗ-2, КЛ – границы ОЗ.          Судейские перила.          ЦС: ОЗ, TO2 – 4 карабина.  <u>Действия:</u> Движение по п.7.10.  <u>Обратное движение:</u> По п.7.10.</p>	<p><u>Оборудование:</u>          ИС: ОЗ, TO2 – 4 карабина на верхней опоре.          Нижние перила – слэклийн.          ЦС: БЗ-1, КЛ – окончание ОЗ, TO1 – горизонтальные опоры.          КОД – вдоль коридора этапа.  <u>Действия:</u> Организация верхних перил по п.7.6. Движение по п.7.8. Снятие верхних перил по п.7.6.15.  <u>Обратное движение:</u> В случае отсутствия возможности вернуться по п.7.8, движение осуществляется по КОД в БЗ-2, далее по условиям этапа 5 к TO2.</p>

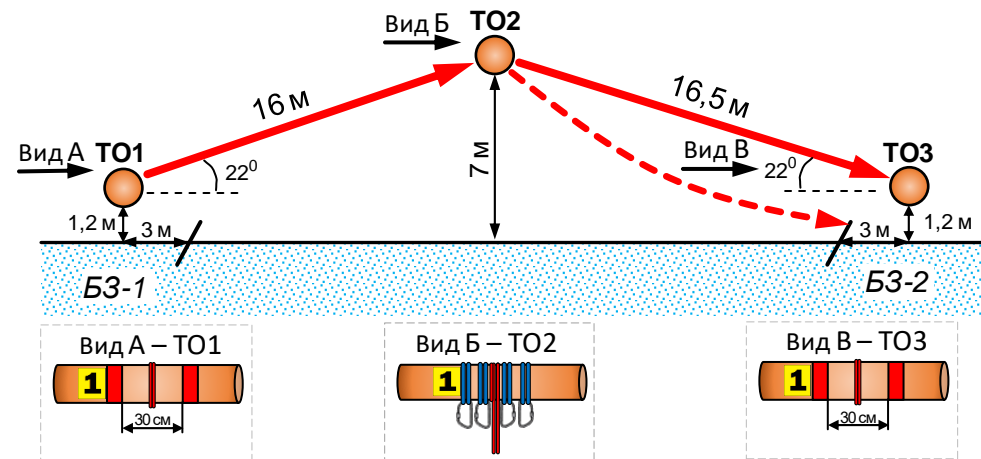
Расстояние до блока этапов 7-8: 1200 м

**Блок этапов 7-8. Подъем по наклонной навесной переправе – Спуск по наклонной навесной переправе.**

*КВ – 8 мин.*

Участник преодолевает блок этапов в следующем порядке:

- 1) Проходит этап 7;
- 2) Проходит этап 8.



**Этап 7. Подъем по наклонной навесной переправе. TO1→TO2**

**Этап 8. Спуск по наклонной навесной переправе. TO2→TO3**

Оборудование:

ИС: БЗ-1, КЛ – начало ОЗ, ТО1 – горизонтальная опора.

Судейские двойные перила.

ЦС: ОЗ, ТО2 – 4 карабина.

Действия: Движение по п.п.7.9, 7.9.4(а).

Обратное движение: По п.7.9 с дополнительной самостраховкой по п.7.9.4(б) к своим перилам.

Оборудование:

ИС: ОЗ, ТО2 – 4 карабина.

Судейские двойные перила.

ЦС: БЗ-2, КЛ – окончание ОЗ, ТО3 – горизонтальная опора.

Действия: Организация перил для дополнительной самостраховки по п.7.6.

Движение по п.п.7.9, 7.9.4(б). Снятие перил для дополнительной самостраховки по п.7.6.15.

Обратное движение: По п.п.7.9, 7.9.4(а).

Расстояние до этапа 9: 1200 м

**Этап 9. Переправа по бревну методом «горизонтальный маятник». TO1→БЗ-2**

*КВ – 6 мин.*

Оборудование:

ИС: БЗ-1, КЛ – начало ОЗ, ТО1 – 2 карабина.

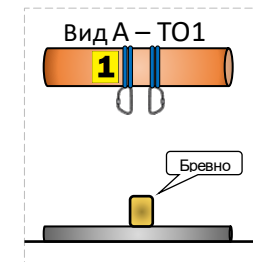
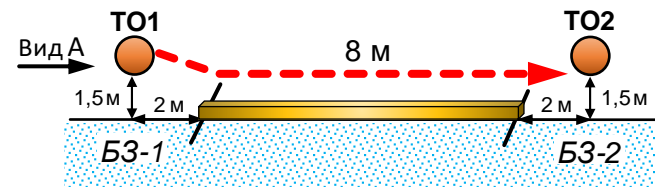
ЦС: БЗ-2, КЛ – окончание ОЗ, ТО2 – горизонтальная опора.

КОД – вдоль коридора этапа.

Действия: Организация перил по п.7.6. Движение по п.7.14.

Снятие перил по п.7.6.15.

Обратное движение: По КОД.



Расстояние до финиша: 1200 м

**Финиш**