



ПЕРВЕНСТВО ПРИВОЛЖСКОГО ФЕДЕРАЛЬНОГО ОКРУГА ПО СПОРТИВНОМУ ТУРИЗМУ НА ЛЫЖНЫХ ДИСТАНЦИЯХ

15-20 февраля 2023 года, Республика Марий Эл
Медведевский район дер. Корта УТБ «Корта»

УСЛОВИЯ СОРЕВНОВАНИЙ В ДИСЦИПЛИНЕ «ДИСТАНЦИЯ – ЛЫЖНАЯ» короткая

Класс дистанции – 4	Количество этапов – 10
Длина дистанции – 6 км	ОКВ дистанции – 90 минут

- Соревнования проводятся в соответствии с Правилами вида спорта «Спортивный туризм», раздела 3, части 5. Далее пункт Правил, указанный в условиях этапа.
- При движении по КОД допускается перемещение участника как в сторону ИС, так и в сторону ЦС этапа.
- На соревнованиях применяется система электронной отметки SPORTident. Порядок работы с отметкой на дистанции:

	Станция отметки	Место расположения	Расстояние от станции до чипа, при котором происходит отметка	Примечание
СТАРТ	отсутствует	-	-	старт осуществляется по последнему звуковому сигналу стартовых часов
ПРОХОЖДЕНИЕ ЭТАПА	бесконтактная станция	на входе и выходе в/из рабочей зоны этапа	1,8 м и менее	
СНЯТИЕ С ЭТАПА	контактная станция «СНЯТИЕ»	у судьи на выходе из рабочей зоны этапа	контактно	участник должен отметить самостоятельно
ФИНИШ	бесконтактная станция	на линии финиша	при пересечении линии финиша	

ПЕРЕЧЕНЬ ЭТАПОВ, ПАРАМЕТРЫ, ОБОРУДОВАНИЕ И УСЛОВИЯ ПРОХОЖДЕНИЯ

Старт

Расстояние до этапа 1: 1200 м

<p>Этап 1. Навесная переправа. $TO1 \rightarrow TO2$</p> <p><u>Оборудование:</u> ИС: БЗ-1, КЛ – начало ОЗ, $TO1$ – горизонтальная опора. Судейские двойные перила. ЦС: БЗ-2, КЛ – окончание ОЗ, $TO2$ – горизонтальная опора. <u>Действия:</u> Движение по п.7.9. <u>Обратное движение:</u> По п.7.9.</p>	<p><i>КВ – 5 мин.</i></p>

Расстояние до блока этапов 2-4: 1200 м

<p>Блок этапов 2-4. Навесная переправа – Спуск по перилам – Переправа по параллельным перилам.</p>		<p><i>КВ – 10 мин.</i></p>
<p>Участник преодолевает блок этапов в следующем порядке:</p> <ol style="list-style-type: none"> 1) Закрепляет верхние перила этапа 4 на $TO1$; 2) Проходит этап 2; 3) Проходит этап 3; 4) Организует верхние перила этапа 4 на $TO3$; 5) Проходит этап 4. 		<p>Вид А - $TO1$ Верхняя опора</p> <p>Вид Б - $TO2$</p> <p>Вид В - $TO3$ Верхняя опора</p>

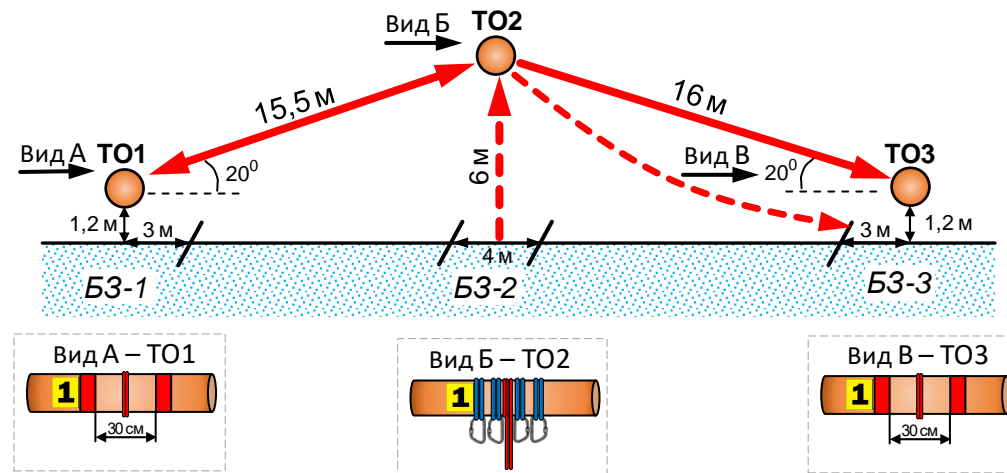
<p>Этап 2. Навесная переправа. $TO1 \rightarrow TO2$</p> <p><u>Оборудование:</u> ИС: БЗ-1, КЛ – начало ОЗ, $TO1$ – горизонтальные опоры. Судейские двойные перила. ЦС: ОЗ, $TO2$ – 4 карабина. <u>Действия:</u> Движение по п.7.9. <u>Обратное движение:</u> По п.7.9.</p>	<p>Этап 3. Спуск по перилам. $TO2 \rightarrow БЗ-2$</p> <p><u>Оборудование:</u> ИС: ОЗ, $TO2$ – 4 карабина. Судейские перила. ЦС: БЗ-2, КЛ – границы ОЗ. <u>Действия:</u> Движение по п.7.10. <u>Обратное движение:</u> По п.7.10.</p>	<p>Этап 4. Переправа по параллельным перилам. $TO3 \rightarrow TO1$</p> <p><u>Оборудование:</u> ИС: БЗ-2, КЛ – начало ОЗ, $TO3$ – горизонтальные опоры. Нижние перила – слэклайн. ЦС: БЗ-1, КЛ – окончание ОЗ, $TO1$ – горизонтальные опоры. КОД – вдоль коридора этапа. <u>Действия:</u> Организация верхних перил по п.7.6. Движение по п.7.8. Снятие верхних перил по п.7.6.15. <u>Обратное движение:</u> В случае отсутствия возможности вернуться по п.7.8, движение осуществляется по КОД в БЗ-2.</p>
---	--	---

Блок этапов 5-8. Подъем по наклонной навесной переправе – Спуск по наклонной навесной переправе – Подъем по перилам – Спуск по наклонной навесной переправе.

КВ – 10 мин.

Участник преодолевает блок этапов в следующем порядке:

- 1) Проходит этап 5;
- 2) Проходит этап 6;
- 3) Переходит из БЗ-1 в БЗ-2;
- 4) Проходит этап 7;
- 5) Проходит этап 8.



Этап 5. Подъем по наклонной навесной переправе.

ТО1→ТО2

Оборудование:

ИС: БЗ-1, КЛ – начало ОЗ, ТО1 – горизонтальная опора.
Судейские двойные перила.

Действия: Движение по п.п.7.9, 7.9.4(а).

Обратное движение: По п.7.9 с дополнительной самостраховкой по п.7.9.4(б) к своим перилам.

Этап 6. Спуск по наклонной навесной переправе.

ТО2→ТО1

Оборудование:

ИС: ОЗ, ТО2 – 4 карабина.
Судейские двойные перила.
ЦС: БЗ-1, КЛ – окончание ОЗ, ТО1 – горизонтальная опора.

Действия: Организация перил для дополнительной самостраховки по п.7.6. Движение по п.п.7.9, 7.9.4(б).

Снятие перил не производится, перила используются на этапе 7,8.

Обратное движение: По п.п.7.9, 7.9.4(а).

Этап 7. Подъем по перилам.

БЗ-2→ТО2

Оборудование:

ИС: БЗ-2, КЛ – границы ОЗ.
Перила, организованные при прохождении этапа 6.
ЦС: ОЗ, ТО2 – 4 карабина.

Действия: Движение по п.7.10.

Снятие перил не производится, перила используются на этапе 8.

Обратное движение: По п.7.10.

Этап 8. Спуск по наклонной навесной переправе.

ТО2→ТО3

Оборудование:

ИС: ОЗ, ТО2 – 4 карабина.
Судейские двойные перила.
Перила, организованные при прохождении этапа 6.
ЦС: БЗ-3, КЛ – окончание ОЗ, ТО3 – горизонтальная опора.

Действия: Движение по п.п.7.9, 7.9.4(б).
Снятие перил для дополнительной самостраховки по п.7.6.15.

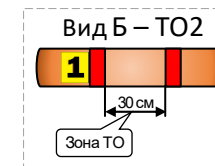
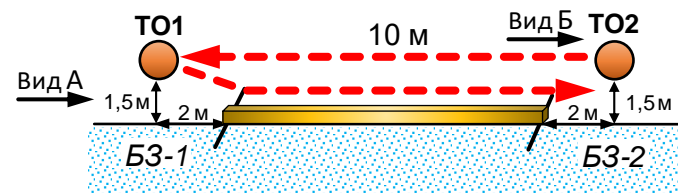
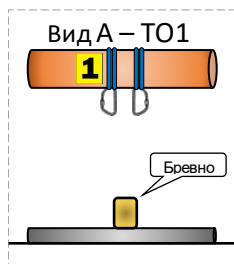
Обратное движение: По п.п.7.9, 7.9.4(а).

Блок этапов 9-10. Переправа по бревну методом «горизонтальный маятник» – Переправа по бревну.

КВ – 8 мин.

Участник преодолевает блок этапов в следующем порядке:

- 1) Проходит этап 9;
- 2) Организует перила этапа 10 на ТО2;
- 3) Проходит этап 10.



Этап 9. Переправа по бревну методом «горизонтальный маятник».
ТО1→БЗ-2

Оборудование:

ИС: БЗ-1, КЛ – начало ОЗ, ТО1 – 2 карабина.
ЦС: БЗ-2, КЛ – окончание ОЗ, ТО2 – горизонтальная опора.
КОД – вдоль коридора этапа.

Действия: Организация перил по п.7.6. Движение по п.7.14.

Снятие перил не производится, перила используются на этапе 10.

Обратное движение: По КОД.

Этап 10. Переправа по бревну.
ТО2→ТО1

Оборудование:

ИС: БЗ-2, КЛ – начало ОЗ, ТО2 – горизонтальная опора.
ЦС: БЗ-1, КЛ – окончание ОЗ, ТО1 – 2 карабина.

КОД – вдоль коридора этапа.

Действия: Организация перил по п.7.6. Движение по п.7.8. Снятие перил по п.7.6.15.

Обратное движение: По КОД.