



Первенство Дальневосточного федерального округа по спортивному туризму на пешеходных дистанциях

25 февраля 2020 года

Приморский край
Спортивный комплекс «Олимп»
с. Хороль

УСЛОВИЯ СОРЕВНОВАНИЙ В ДИСЦИПЛИНЕ «ДИСТАНЦИЯ – ПЕШЕХОДНАЯ - СВЯЗКА», 2 КЛАСС

1	Класс дистанции	2
2	Количество этапов	6
3	Сумма длин этапов (м)	77
4	Набор высоты (м)	23
5	Количество этапов с организацией и снятием перил	2
5.1	- в том числе перил (навесных, наклонных) переправ	0
6	Количество этапов с восстановлением перил	0
7	Высота подъема по вертикальным перилам (м)	7,5
8	Высота подъема по стенду с зацепами (м)	8
9	Количество блоков	3
10	Количество этапов в блоке (макс.)	2
11	Угол наклона навесных переправ вверх, вниз (макс.)	0

1. На дистанциях применяется система электронной отметки. Результат участника определяется временем прохождения дистанции (система оценки нарушений – БЕСШТРАФОВАЯ) с точностью до 0,1 секунды.
2. Старт производится по сигналу системы электронной отметки.
3. Время финиша, фиксируется нажатием финишной кнопки, при выполнении требований по финишу, указанных в данных условиях.
4. Все карабины, предоставленные в качестве ТО, разъёмные с поворотной муфтой.
5. При прохождении этапа 6 участнику движущемуся по перилам переправы к ТО-1 запрещено касание ТО-1, опоры, узлов и средств крепления навесной переправы к ТО-1. В случае нарушения данных требований, участник должен вернуться на ИС этапа 6 в соответствии с Условиями обратного движения и повторить прохождение этого этапа без нарушений.
6. Волочение верёвок разрешено.
7. Участник считается находящимся в ОЗ этапа если:
 - в момент подключения/отключения страховки/самостраховки к перилам/от перил навесных переправ, в том числе и наклонных навесных переправ по п.п. 7.9 любая часть его тела выходить за плоскость, образуемую вертикальной проекцией от КЛ, расположенной на полу до потолка спортивного зала;
 - при выполнении ТП по п.п. 7.10, 7.11 и 7.12 ни одна из его ног не касается пола;
 - в любом другом случае участник касается пола зала в ОЗ этапа любой частью тела (в соответствии с п. 12.1 Таблицы 11 Правил).
8. Организация ВКС участника, находящегося на ТО в ОЗ должна осуществляться одним из способов, указанных в п.7.3.1. (а, б или в).
9. Лидирование разрешено.
10. Взаимодействие участников, проходящих разные блоки этапов, но находящихся в одной БЗ, разрешено.
11. По п. 1.5.3. раздела 3 части 7 «Правил» посещение основным специальным снаряжением РЗ всех этапов не обязательно.

ПЕРЕЧЕНЬ ЭТАПОВ, ОБОРУДОВАНИЕ И УСЛОВИЯ ИХ ПРОХОЖДЕНИЯ

1. Дистанция оборудована ВСВ:

- ВСВ-1, работает на этапах 1-2 и 5-6, ВСВ-1 пропущена через судейский карабин, закреплённом на ТО-2, исходное положение концы ВСВ-1 находятся в БЗ-1. Концы ВСВ-1 участники имеют право подключить к ИСС перед стартом и отключить после финиша;
- ВСВ-2, работает на этапах 3-4, ВСВ-2 пропущена через судейский карабин, закреплённом на ТО-3, исходное положение концы ВСВ-2 находятся в БЗ-2;

2. На концах ВСВ-1, ВСВ-2 завязан узел «Проводник восьмерка». Завязывание участниками связки узлов на ВСВ запрещено.

12. Все БЗ обозначены разметкой на полу зала. Размеры БЗ (м):

БЗ-1	БЗ-2
3,0м	3,0м

4. Расположение, оборудование и высота ТО:




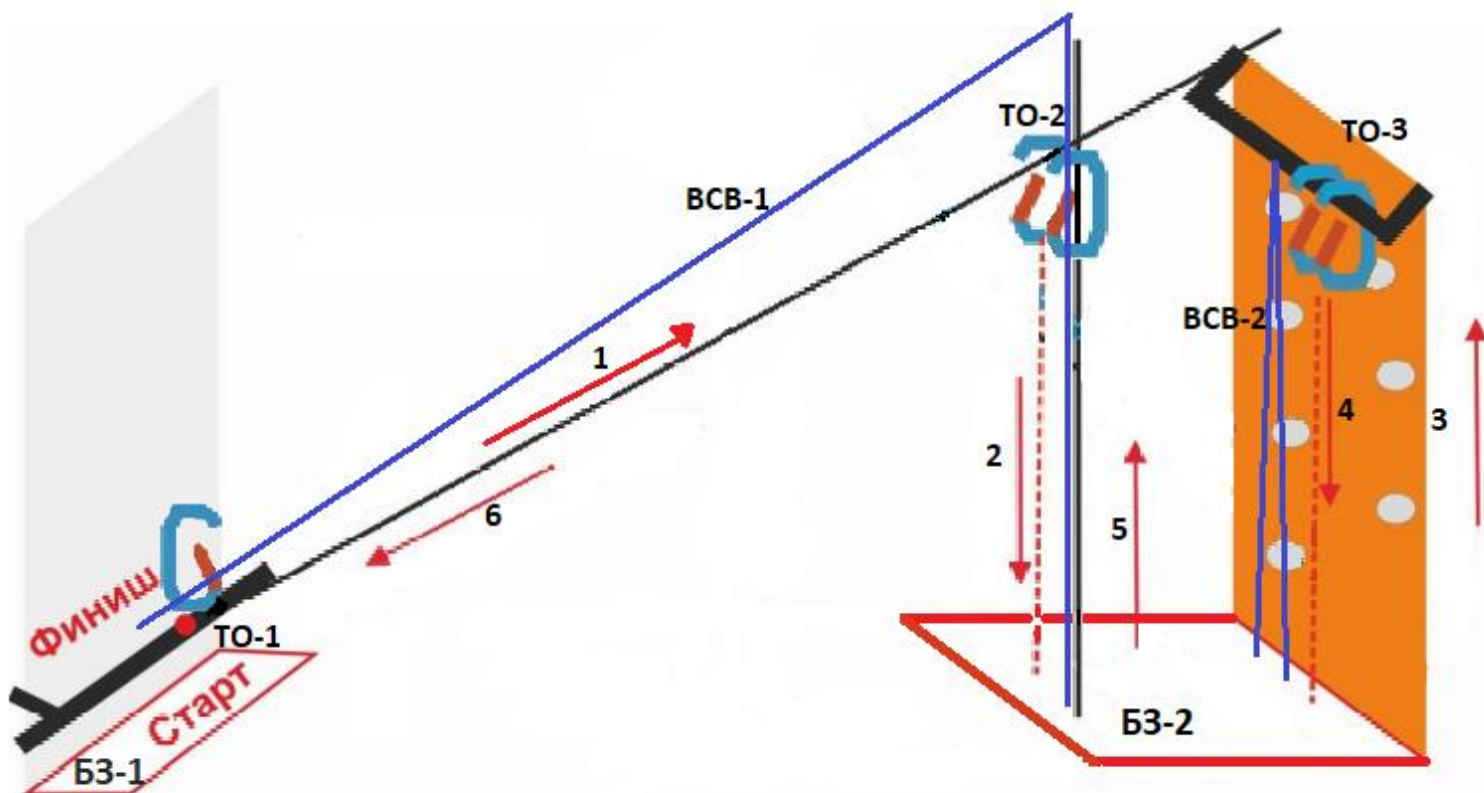
	ТО-1	ТО-2	ТО-3
Расположение	в ОЗ	в БЗ-2	в БЗ-1
Оборудование	3 карабина	2 карабина	2 карабина
Высота (м)	1,2м.	7,5м	8,0м.
Фото ТО при движении участника по перилам к стенду с зацепами			

Схема дистанции. Расположение ТО, ВСВ и БЗ.



СТАРТ (стартовая зона – БЗ-1)

В момент старта всё снаряжение группы должно быть размещено в БЗ-1. Старт по звуковому сигналу стартового таймера.

Блок этапов 1-2 Навесная переправа – спуск по перилам

Этап 1 Навесная переправа (БЗ-1, ТО-1, ТО-2)

Параметры: L 23 м, $\alpha = 18^\circ$.

Оборудование этапа:

ИС	ОЗ	ЦС
БЗ-1, ТО-1 1 карабин	ВСВ-1, судейские двойные перила	ТО-2 2 карабина

Действия: п. 7.9, 7.9.4 (в).

Обратное движение: п. 7.9, 7.9.4 (в).

Этап 2 Спуск по перилам (ТО-2, БЗ-1)

Параметры: L 7,5 м, $\alpha = 90^\circ$

Оборудование этапа:

ИС	ОЗ	ЦС
ТО-2 2 карабина	ВСВ-1, ПОД	БЗ-2

Действия: п. 7.6, 7.12, 7.6.15.

Обратное движение: п. 7.11, 7.11.1 (б) с ВКС по ПОД.

После прохождения блока этапов 1–2 разрешено оставить в БЗ-2 любое снаряжение, не используемое далее на дистанции.

Блок этапов 3-4 Подъем по стенду с зацепами – спуск по перилам

Этап 3 Подъем по стенду с зацепами (БЗ-2, ТО-3)

Параметры: L 8 м, $\alpha = 90^\circ$.

Оборудование этапа:

ИС	ОЗ	ЦС
БЗ-2	ВСВ-2	ТО-3 2 карабина

Действия: подъём по п.п. 7.11, 7.11.1 (а) по зацепам.

Обратное движение: в случае срыва участник возвращается в БЗ-2 и повторяет прохождение этапа.

Этап 4 Спуск по перилам (ТО-3, БЗ-2)

Параметры: L 8 м, $\alpha = 90^\circ$

Оборудование этапа:

ИС	ОЗ	ЦС
ТО-3 2 карабина	ВСВ-2	БЗ-2

Действия: п. 7.6, 7.12, 7.6.15.

Обратное движение: по условиям этапа 3

После прохождения блока этапов 3–4 разрешено оставить в БЗ-2 любое снаряжение, не используемое далее на дистанции.

Блок этапов 5-6 Подъем по перилам - навесной переправе

Этап 5 Подъем (БЗ-2, ТО-2)

Параметры: L 7,5 м, $\alpha = 90^\circ$.

Оборудование этапа:

ИС	ОЗ	ЦС
БЗ-2	ВСВ-1, судейские перила	ТО-2 2 карабина

Действия: п. 7.11, 7.11.1 (б) с ВКС.

Обратное движение: п. 7.12 с ВКС

Этап 6 Навесная переправа (ТО-2, ТО-1, БЗ-1)

Параметры: L 23 м, $\alpha = 18^\circ$.

Оборудование этапа:

ИС	ОЗ	ЦС
ТО-2 2 карабин	ВСВ-1, судейские двойные перила	ТО-1 1 карабина

Действия: п. 7.9, 7.9.4 (в).

Обратное движение: п. 7.9, 7.9.4 (в).

ФИНИШ. Отметка нажатие кнопки финиша по сбору всех участников и снаряжения в БЗ-1 после прохождения этапа 6 (кроме снаряжения, оставленного по условиям в обозначенных БЗ). В случае нажатия кнопки финиша до выполнения указанных выше требований участники связки исправляют нарушения. Повторный финиш фиксируется судейским секундомером.