

# КУБОК ПАМЯТИ ВИТАЛИЯ КОНДРАТЬЕВА

## КУБОК РОССИИ ПО СПОРТИВНОМУ ТУРИЗМУ НА ПЕШЕХОДНЫХ ДИСТАНЦИЯХ

05 – 10 июля 2023 года, Московская обл., Воскресенский район, пос. им. Цюрупы



## УСЛОВИЯ СОРЕВНОВАНИЙ В ДИСЦИПЛИНЕ «ДИСТАНЦИЯ – ПЕШЕХОДНАЯ» (короткая)

**Класс дистанции: 5**

**Количество технических этапов: 15**

**ОКВ: 2 часа**

**Расстояния между этапами и длина дистанции указаны на схеме дистанции.**

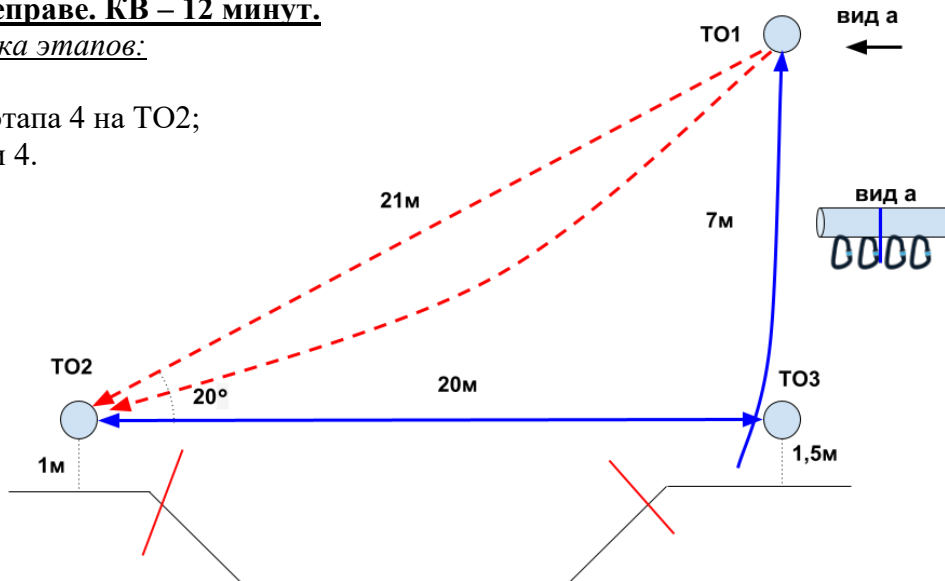
- Соревнования проводятся в соответствии с Правилами вида спорта «Спортивный туризм», раздела 3, части 7. Далее пункт Правил, указанный в условиях этапа
- Заполнение и сдача декларации на предстартовой проверке не проверяется
- По п.6.2.8.а
- По п.1.3.6: допускается перемещение участника по КОД и/или ПОД как в сторону ИС, так и в сторону ЦС этапа, при этом участники, начавшие движение по ПОД в ОЗ этапа или начавшие движение по КОД, обязаны достичь ИС данного этапа.
- По п.1.3.11 все карабины, предоставленные в качестве ТО – неразъёмные.
- На соревнованиях применяется система электронной отметки SPORTident.  
Порядок работы с отметкой на дистанции:

	Станция отметки	Место расположения	Расстояние от станции до чипа, при котором происходит отметка	Примечание
СТАРТ	отсутствует	-	-	Старт осуществляется по последнему звуковому сигналу стартовых часов
ПРОХОЖДЕНИЕ ЭТАПА	бесконтактная станция	на входе и выходе рабочей зоны этапа	1.8 м и менее	
СНЯТИЕ С ЭТАПА	контактная станция «СНЯТИЕ»	у судьи на выходе из рабочей зоны этапа	контактно	Участник должен отметить самостоятельно
ФИНИШ	бесконтактная станция	на линии финиша	при пересечении линии финиша	

**Блок этапов 1-4. Навесная переправа – Навесная переправа – Подъем по перилам – Спуск по наклонной навесной переправе. КВ – 12 минут.**

Порядок прохождения блока этапов:

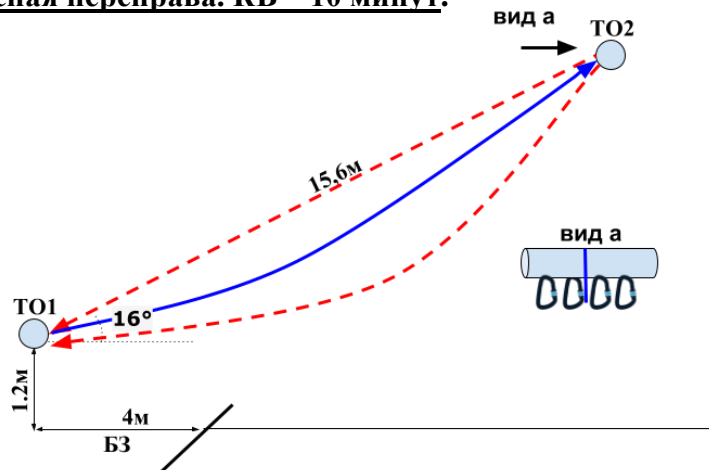
- 1) проходит этап 1;
- 2) закрепляет перила этапа 4 на ТО2;
- 3) проходит этап 2, 3 и 4.



<b><u>Этап 1. Навесная переправа.</u></b>	<b><u>Этап 2. Навесная переправа.</u></b>	<b><u>Этап 3. Подъем по перилам.</u></b>	<b><u>Этап 4. Спуск по наклонной навесной переправе.</u></b>
<p><u>Оборудование этапа:</u>                      ИС – БЗ, ТО3 – горизонтальная опора,                      КЛ – начало ОЗ;                      Двойные судейские перила;                      ЦС – БЗ, ТО2 – горизонтальная опора,                      КЛ – окончание ОЗ.  <u>Действия:</u> движение по п.7.9 по судейским перилам.  <u>Обратное движение:</u> по п.7.9 по судейским перилам.</p>	<p><u>Оборудование этапа:</u>                      ИС – БЗ, ТО2 – горизонтальная опора,                      КЛ – начало ОЗ;                      Двойные судейские перила;                      ЦС – БЗ, ТО3 – горизонтальная опора,                      КЛ – окончание ОЗ.  <u>Действия:</u> движение по п.7.9 по судейским перилам.  <u>Обратное движение:</u> по п.7.9 по судейским перилам.</p>	<p><u>Оборудование этапа:</u>                      ИС – БЗ, КЛ – начало ОЗ;                      Судейские перила;                      ЦС – ОЗ, ТО1 – 4 судейских карабина.  <u>Действия:</u> движение по п.7.10.  <u>Обратное движение:</u> по п.7.10.</p>	<p><u>Оборудование этапа:</u>                      ИС – ОЗ, ТО1 – 4 судейских карабина;                      ЦС – БЗ, ТО2 – горизонтальная опора,                      КЛ – окончание ОЗ.  <u>Действия:</u> организация перил и перил дополнительной самостраховки по п.7.6, движение по п.п.7.9, 7.9.4(б), снятие перил по п.7.6.15.  <u>Обратное движение:</u> по п.п.7.9, 7.9.4(а), либо по условиям этапа 2 и 3.</p>

**Блок этапов 5-6. Навесная переправа – Навесная переправа. КВ – 10 минут.**Порядок прохождения блока этапов:

- 1) закрепляет перила этапа 6 на ТО1;
- 2) проходит этап 5,6.

**Этап 5. Навесная переправа.**Оборудование этапа:

ИС-БЗ, ТО1 - горизонтальная опора, КЛ – начало ОЗ;  
Судейские двойные перила для восстановления – исходное положение перил на ТО1: веревка завязана с провисом на один шлак без контрольного.

ЦС-ОЗ, ТО2 – 4 судейских карабина.

Действия: восстановление перил по п.7.6.12, движение по п.п.7.9, 7.9.4(а).

Обратное движение: п.п.7.9 с дополнительной самостраховкой п.7.9.4(б) к своим перилам, организованным по п.7.6.

**Этап 6. Навесная переправа.**Оборудование этапа:

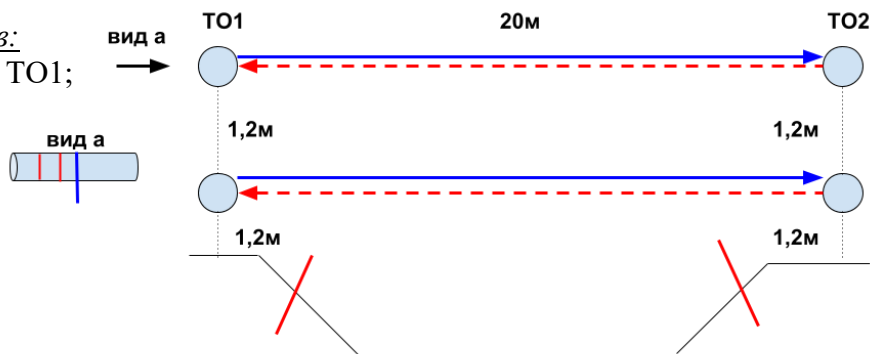
ИС-ОЗ, ТО2 – 4 судейских карабина;  
ЦС-ОЗ, ТО1 – горизонтальная опора.

ПОД – двойные судейские перила  
Действия: организация перил и перил дополнительной самостраховки по п.7.6, движение по п.п.7.9, 7.9.4(б), снятие перил по п.7.6.15.

Обратное движение: по п.п.7.9, 7.9.4(а) по своим перилам или по ПОД.

**Блок этапов 7-8. Переправа по параллельным перилам – Переправа по параллельным перилам. КВ – 10 минут.**Порядок прохождения блока этапов:

- 1) закрепляет перила этапа 8 на ТО1;
- 2) проходит этап 7, 8.

**Этап 7. Переправа по параллельным перилам.**Оборудование этапа:

ИС – БЗ, ТО1 – горизонтальные опоры, КЛ – начало ОЗ;  
Судейские параллельные перила (нижние перила – слэक्лайн (стропа 35 мм), верхние перила – двойная веревка);

ЦС – БЗ, ТО2 – горизонтальные опоры, КЛ – окончание ОЗ.

Действия: движение по п.7.8.

Обратное движение: по п.7.8.

**Этап 8. Переправа по параллельным перилам.**Оборудование этапа:

ИС – БЗ, ТО2 – горизонтальные опоры, КЛ – начало ОЗ;  
ЦС – БЗ, ТО1 – горизонтальные опоры, КЛ – окончание ОЗ.

ПОД – судейские перила этапа 7

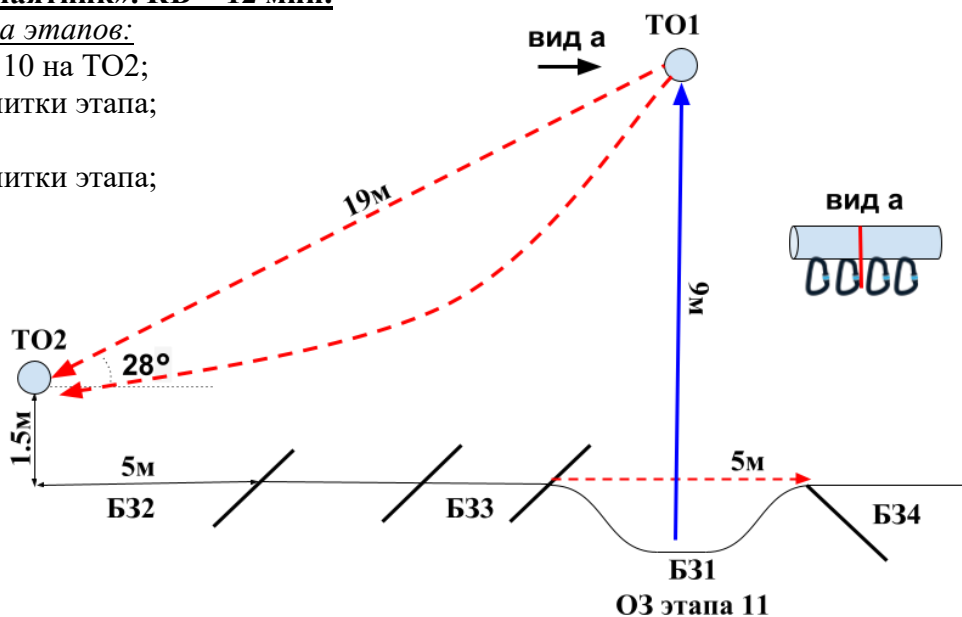
Действия: организация верхних и нижних перил по п.7.6, движение по п.7.8 по своим перилам, снятие перил по п.7.6.15.

Обратное движение: по п.7.8 по своим перилам или по ПОД.

**Блок этапов 9–11. Подъем по перилам – Спуск по наклонной навесной переправе – Переправа методом «вертикальный маятник». КВ = 12 мин.**

Порядок прохождения блока этапов:

- 1) закрепляет перила этапа 10 на ТО2;
- 2) переходит в БЗ1, вдоль нитки этапа;
- 3) проходит этап 9 и 10;
- 4) переходит в БЗ3, вдоль нитки этапа;
- 5) проходит этап 11.



<b><u>Этап 9. Подъём по перилам.</u></b>	<b><u>Этап 10. Спуск по наклонной навесной переправе.</u></b>	<b><u>Этап 11. Переправа методом «вертикальный маятник».</u></b>
<p><u>Оборудование этапа:</u>                      ИС – БЗ1, КЛ – границы БЗ                      Судейские перила.                      ЦС – ОЗ, ТО1 – 4 судейских карабина.  <u>Действия:</u> движение по п.7.10.  <u>Обратное движение:</u> по п.7.10.</p>	<p><u>Оборудование этапа:</u>                      ИС – ОЗ, ТО1 – 4 судейских карабина.                      ЦС – БЗ2, ТО2 – горизонтальная опора, КЛ – окончание ОЗ.  <u>Действия:</u> организация перил и перил для дополнительной самостраховки по п.7.6, движение по п.п.7.9, 7.9.4(б), снятие перил не производится (перила используются при прохождении этапа 11)  <u>Обратное движение:</u> по п.п.7.9, 7.9.4(а) по своим перилам или вдоль нитки этапа в БЗ1, далее по условиям этапа 9.</p>	<p><u>Оборудование этапа:</u>                      ИС – БЗ3, КЛ – начало ОЗ.                      Перила, организованные при прохождении этапа 10                      ЦС – БЗ4, КЛ – окончание ОЗ.                      КОД – вдоль нитки этапа  <u>Действия:</u> движение по п.7.15, снятие перил по п.7.6.15.  <u>Обратное движение:</u> по п.7.15 или КОД, в случае необходимости вернуться на ТО1 по условиям этапа 9 и обратно в БЗ1 по п.7.10.</p>

### **Этап 12. Спуск по склону. КВ – 5 минут.**

#### Оборудование этапа:

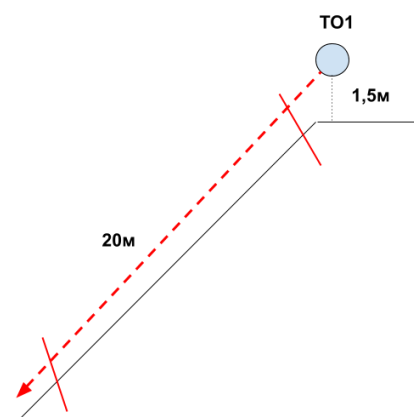
ИС – БЗ, ТО1 – 2 судейских карабина, КЛ – начало ОЗ;

ЦС – БЗ, КЛ – окончание ОЗ.

ПОД – слева и справа от этапа.

Действия: организация перил по п.7.6, движение по п.7.10, снятие перил по п.7.6.15.

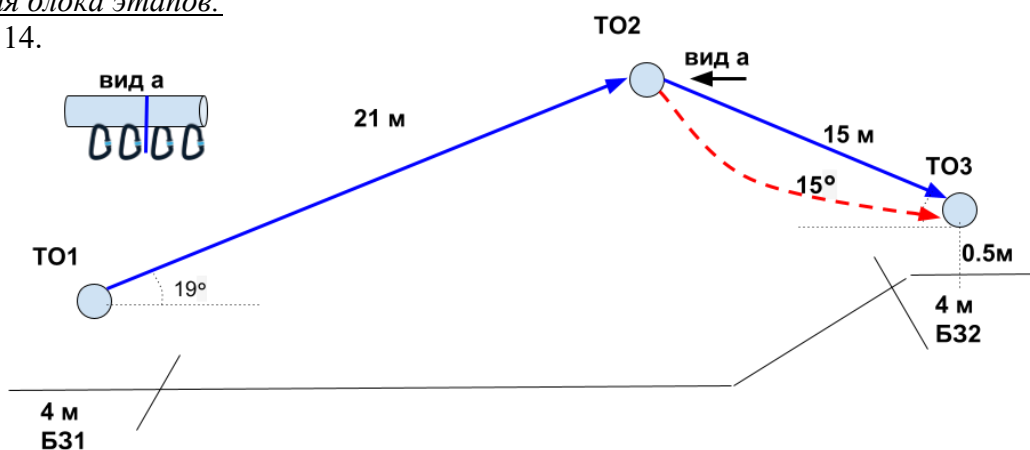
Обратное движение: по п.7.10 по своим перилам или по ПОД.



### **Блок этапов 13–14. Навесная переправа – Навесная переправа. КВ = 12 мин.**

#### Порядок прохождения блока этапов:

1) проходит этап 13, 14.



#### **Этап 13. Навесная переправа**

##### Оборудование этапа:

ИС – БЗ1, ТО1 – горизонтальная опора, КЛ – начало ОЗ;

Двойные судейские перила;

ЦС – ОЗ, ТО2 – 4 судейских карабина.

Действия: движение по п.п.7.9, 7.9.4(а).

Обратное движение: по п.7.9 по судейским перилам с дополнительной самостраховкой по п.7.9.4(б) к своим перилам, организованным по п.7.6.

#### **Этап 14. Навесная переправа**

##### Оборудование этапа:

ИС – ОЗ, ТО2 – 4 судейских карабина;

Двойные судейские перила

ЦС – БЗ2, ТО3 – горизонтальная опора;

Действия: организация перил дополнительной самостраховки по п.7.6, движение по п.п.7.9, 7.9.4(б), снятие перил по п.7.6.15.

Обратное движение: по п.п.7.9, 7.9.4(а).

### **Этап 15. Переправа по бревну методом «горизонтальный маятник». КВ – 5 минут.**

#### Оборудование этапа:

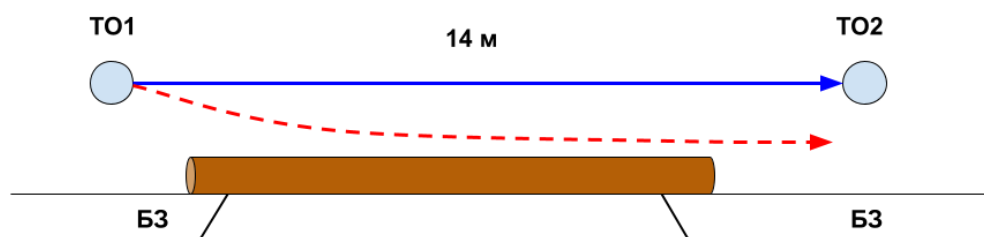
ИС – БЗ, ТО1 – горизонтальная опора, КЛ – начало ОЗ;

Двойные судейские перила

ЦС – БЗ, ТО2 – горизонтальная опора, КЛ – окончание ОЗ.

Действия: организация перил по п.7.6, движение на ногах по п.7.14, дополнительная самостраховка к судейским перилам по п.7.8.1, снятие перил по п.7.6.15.

Обратное движение: по п.7.8.



**ФИНИШ**