

КУБОК ПАМЯТИ ВИТАЛИЯ КОНДРАТЬЕВА ВСЕРОССИЙСКИЕ СОРЕВНОВАНИЯ ПО СПОРТИВНОМУ ТУРИЗМУ НА ПЕШЕХОДНЫХ ДИСТАНЦИЯХ

05 – 10 июля 2023 года, Московская обл., Воскресенский район, пос. им. Цюрупы



УСЛОВИЯ СОРЕВНОВАНИЙ В ДИСЦИПЛИНЕ «ДИСТАНЦИЯ – ПЕШЕХОДНАЯ – ГРУППА» (длинная)

Класс дистанции: 5

Количество технических этапов: 18

ОКВ: 3 часа 40 минут

- Соревнования проводятся в соответствии с Правилами вида спорта «Спортивный туризм», раздела 3, части 7. Далее пункт правил указанный в условиях этапа
- По п.1.5.7 заполнение декларации не требуется.
- По п.6.2.8.а
- По п.1.6.8 вход в РЗ осуществляется после обязательного сбора всех участников в квадрате перед РЗ этапа (блока этапов).
- По п.1.3.1.4 обеспечение участника ВКС не требуется.
- По п.1.3.6: допускается перемещение участника по КОД и/или ПОД как в сторону ИС, так и в сторону ЦС этапа, при этом участники, начавшие движение по ПОД в ОЗ этапа или начавшие движение по КОД, обязаны достичь ИС данного этапа.
- По п.1.3.11 все карабины, предоставленные в качестве ТО – неразъёмные.
- На соревнованиях применяется система электронной отметки SPORTident.
Порядок работы с отметкой на дистанции:

	Станция отметки	Место расположения	Расстояние от станции до чипа, при котором происходит отметка	Примечание
СТАРТ	отсутствует	-	-	Старт осуществляется по последнему звуковому сигналу стартовых часов
ПРОХОЖДЕНИЕ ЭТАПА	бесконтактная станция	на входе и выходе рабочей зоны этапа	1.8 м и менее	
СНЯТИЕ С ЭТАПА	контактная станция «СНЯТИЕ»	у судьи на выходе из рабочей зоны этапа	контактно	Участник должен отметить самостоятельно
ОТМЕТКА НА УЧАСТКАХ ОРИЕНТИРОВАНИЯ	контактная станция	КП	контактно	
ФИНИШ	бесконтактная станция	на линии финиша	при пересечении линии финиша	

СТАРТ

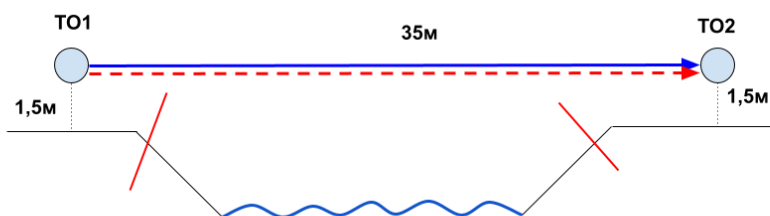
Этап 1. Навесная переправа. КВ – 15 минут.

Оборудование этапа:

ИС-БЗ, ТО1 – горизонтальная опора,
КЛ – начало ОЗ;
Двойные судейские перила;
ЦС – БЗ, ТО2 – горизонтальная опора,
КЛ – окончание ОЗ.

Действия: движение первого участника по п.7.9 по судейским перилам, организация перил по п.7.6, движение остальных участников по п.7.9 по командным перилам, снятие перил по п.7.6.15.

Обратное движение: по п.7.9 по судейским или командным перилам (допускается без сопровождения).



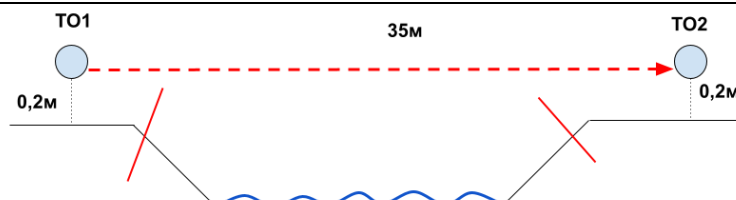
Этап 2. Переправа в брод. КВ – 15 минут.

Оборудование этапа:

ИС – БЗ, ТО1 – судейская петля;
КЛ – начало ОЗ;
ЦС – БЗ, ТО2 – судейская петля,
КЛ – окончание ОЗ.

Действия: движение первого участника по п.7.1, по п.7.1.3 расстояние между участниками не регламентируется. Организация перил по п.7.6, движение остальных участников по п.7.8 по командным перилам, снятие перил по п.7.6.15.

Обратное движение: по п.7.8 по командным перилам (допускается без сопровождения) или по п.7.1.



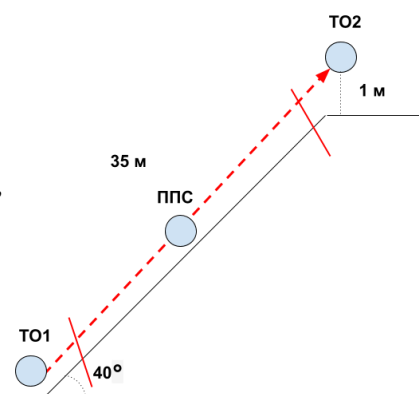
Этап 3. Подъем по склону. КВ – 10 минут.

Оборудование этапа:

ИС – БЗ, КЛ – начало ОЗ;
ППС – 1 шт.;
ЦС – БЗ, ТО1 – 2 судейских карабина, КЛ – окончание ОЗ.

Действия: движение первого участника по п.7.4, организация перил по п.7.6, движение остальных по п.п.7.11, 7.11.1(б), снятие перил по п.7.6.17.

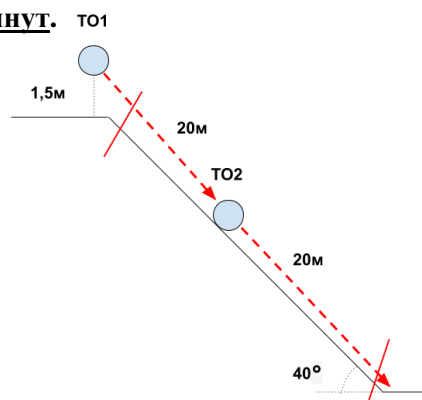
Обратное движение: по п.7.12 по командным перилам.



Блок этапов 4-5. Спуск по склону – Спуск по склону. КВ – 12 минут.

Порядок прохождения блока этапов:

Участники проходят этапы 4,5 последовательно.
В ОЗ блока этапа могут находиться 3 участника.
На этапе в ОЗ одновременно может находиться 1 участник.
Разрешена страховка с ТО2 в ОЗ.



Этап 4. Спуск по склону.

Оборудование этапа:

ИС-БЗ, ТО1 – 4 судейских карабина;
КЛ – начало ОЗ;
ЦС – ОЗ, ТО2 – 4 судейских карабина.

Действия: организация перил по п.7.6, движение по п.7.12, снятие перил по п.7.6.15 с ЦС этапа 4, с ЦС этапа 5 или при движении по этапу 5.

Обратное движение: по п.7.10 по командным перилам или по условиям этапа 5, далее по условию обратного движения этапа 5.

Этап 5. Спуск по склону.

Оборудование этапа:

ИС – ОЗ, ТО2 – 4 судейских карабина;
ЦС – БЗ, КЛ – окончание ОЗ.
ПОД – сбоку от этапа до ТО1

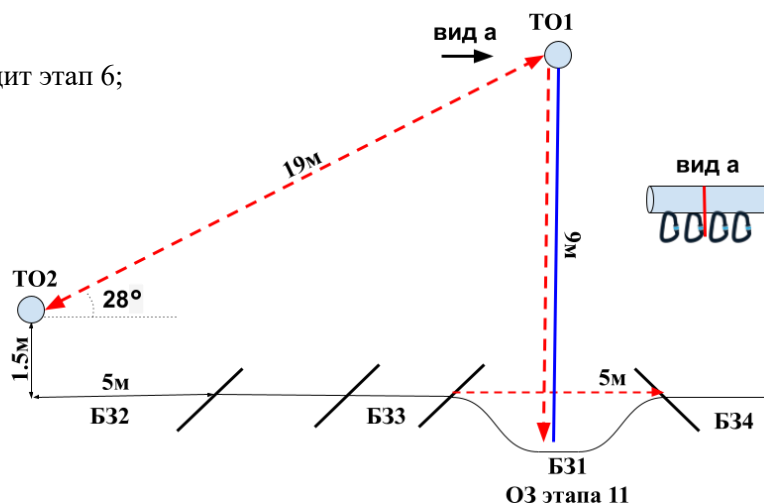
Действия: организация перил по п.7.6, движение по п.7.12, снятие перил по п.7.6.15.

Обратное движение: по п.7.10 по командным перилам или по ПОД, далее по условиям этапа 4.

Блок этапов 6–11. Подъем по перилам – Подъем по наклонной навесной переправе – Спуск по перилам – Подъем по перилам – Спуск по наклонной навесной переправе – Переправа методом «вертикальный маятник». КВ = 12 мин.

Порядок прохождения блока этапов:

1. первый участник переходит в БЗ1 и проходит этап 6;
 2. организуют перила этапа 7;
 3. первый участник проходит этап 8;
 4. остальные участники проходят этап 7, 8;
 5. один участник переходит в БЗ2, другой участник проходит этап 9;
 6. организуют перила этапа 10;
 7. проходят этап 9, 10;
 8. переходят в БЗ3 и проходят этап 11.
- Запрещено выполнение п. 5 до освобождения ТО1 и ТО2 от командных перил.



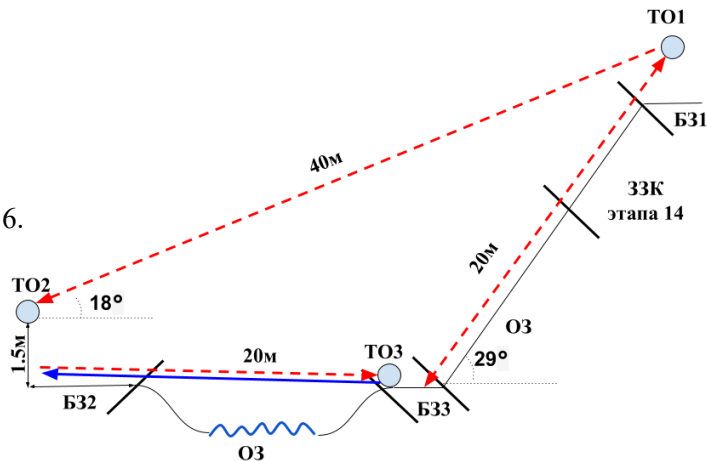
Этап 6. Подъём по перилам.	Этап 7. Подъём по наклонной навесной переправе.	Этап 8. Спуск по перилам.
<p><u>Оборудование этапа:</u> ИС – БЗ1, КЛ – границы БЗ Судейские перила. ЦС – ОЗ, ТО1 – 4 судейских карабина.</p> <p><u>Действия:</u> движение по п.7.10.</p> <p><u>Обратное движение:</u> по п.7.12.</p>	<p><u>Оборудование этапа:</u> ИС – БЗ2, ТО2 – горизонтальная опора, КЛ – начало ОЗ; ЦС – ОЗ, ТО1 – 4 судейских карабина.</p> <p><u>Действия:</u> организация перил по п.7.6, движение по п.п.7.9, 7.9.4.4, снятие перил по п.7.6.15 производится с ЦС этапа 7, с ЦС этапа 8 или при движении по этапу 8.</p> <p><u>Обратное движение:</u> по п.п.7.9, 7.9.4(в) по командным перилам или по условиям этапа 8, далее вдоль нитки этапа в БЗ2.</p>	<p><u>Оборудование этапа:</u> ИС – ОЗ, ТО1 – 4 судейских карабина; ЦС – БЗ1, КЛ – границы БЗ; ПОД – судейские перила</p> <p><u>Действия:</u> организация перил по п.7.6, движение по п.7.12, снятие перил по п.7.6.15.</p> <p><u>Обратное движение:</u> по п.7.10 по командным перилам или по ПОД.</p>
Этап 9. Подъём по перилам.	Этап 10. Спуск по наклонной навесной переправе.	Этап 11. Переправа методом «вертикальный маятник».
<p><u>Оборудование этапа:</u> ИС – БЗ1, КЛ – границы БЗ Судейские перила. ЦС – ОЗ, ТО1 – 4 судейских карабина.</p> <p><u>Действия:</u> движение по п.п.7.11, 7.11.1(б).</p> <p><u>Обратное движение:</u> по п.7.12.</p>	<p><u>Оборудование этапа:</u> ИС – ОЗ, ТО1 – 4 судейских карабина. ЦС – БЗ2, ТО2 – горизонтальная опора, КЛ – окончание ОЗ.</p> <p><u>Действия:</u> организация перил по п.7.6, движение по п.п.7.9, 7.9.4(в), снятие перил не производится (перила используются при прохождении этапа 11).</p> <p><u>Обратное движение:</u> по п.п.7.9, 7.9.4.4 по командным перилам или вдоль нитки этапа в БЗ1 и далее по условиям этапа 6.</p>	<p><u>Оборудование этапа:</u> ИС – БЗ3, КЛ – начало ОЗ. Перила, организованные при прохождении этапа 10. ЦС – БЗ4, КЛ – окончание ОЗ. КОД – вдоль нитки этапа</p> <p><u>Действия:</u> движение по п.7.15, 7.15.2(а), снятие перил по п.7.6.15.</p> <p><u>Обратное движение:</u> по п.7.15 или КОД; в случае необходимости вернуться на ТО1 – по условиям этапа 6 и обратно в БЗ1 по п.7.12.</p>

Блок этапов 12–16. Спуск по склону – Переправа в брод – Навесная переправа – Подъем по склону –

Переправа в брод. КВ = 15 мин.

Порядок прохождения блока этапов:

1. первый участник проходит этап 12, 13;
 2. организуют перила этапа 14;
 3. остальные участники проходят этап 14;
 4. проходят этап 15, 16.
- Разрешено одновременное движение по этапам 15, 16.

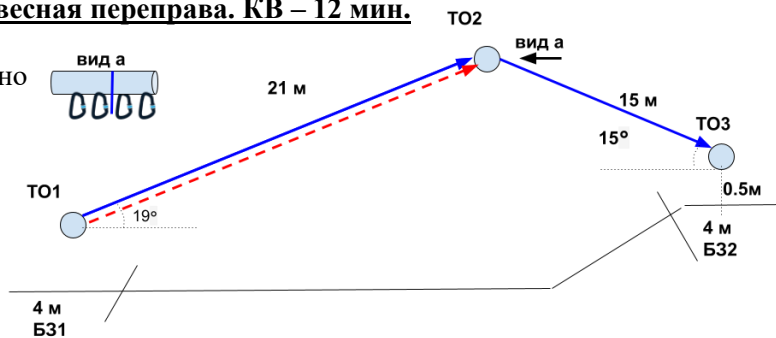


<p>Этап 12. Спуск по склону.</p>	<p>Этап 13. Переправа в брод.</p>	<p>Этап 14. Навесная переправа.</p>
<p><u>Оборудование этапа:</u> ИС – БЗ1, ТО1 – горизонтальная опора, КЛ – начало ОЗ; ЦС – БЗ3, КЛ – окончание ОЗ. <u>Действия:</u> организация перил по п.7.6, движение по п.7.12, снятие перил не производится, перила используются на этапе 14. <u>Обратное движение:</u> по п.7.10 по командным перилам.</p>	<p><u>Оборудование этапа:</u> ИС – БЗ3, ТО3 – судейская петля; Двойные судейские перила; ЦС – БЗ2, ТО2 – горизонтальная опора. <u>Действия:</u> движение по п.7.8. <u>Обратное движение:</u> по п.7.8 (допускается без сопровождения).</p>	<p><u>Оборудование этапа:</u> ИС – БЗ1, ТО1 – горизонтальная опора; ЦС – БЗ2, ТО2 – горизонтальная опора. <u>Действия:</u> организация перил по п.7.6, движение по п.п.7.9, 7.9.4(в), снятие перил не производится, перила используются на этапе 16. <u>Обратное движение:</u> по п.п.7.9, 7.9.4(а) (допускается без сопровождения).</p>
<p>Этап 15. Переправа в брод.</p>		<p>Этап 16. Подъем по склону.</p>
<p><u>Оборудование этапа:</u> ИС – БЗ2, ТО2 – горизонтальная опора; Двойные судейские перила; ЦС – БЗ3, ТО3 – судейская петля; <u>Действия:</u> движение первого участника по п.7.8 по судейским перилам, организация перил по п.7.6, движение остальных участников по п.7.8 по командным перилам, снятие перил по п.7.6.15 с ЦС этапа 15, с ЦС этапа 16 или при движении по этапу 16. <u>Обратное движение:</u> по п.7.8 (допускается без сопровождения).</p>		<p><u>Оборудование этапа:</u> ИС – БЗ3, КЛ – начало БЗ Перила, организованные при прохождении этапа 14. ЦС – БЗ1, ТО1 – горизонтальная опора. <u>Действия:</u> движение по п.п.7.11, 7.11.1(б), снятие перил по п.7.6.17. <u>Обратное движение:</u> по п.7.12.</p>

Блок этапов 17–18. Навесная переправа – Навесная переправа. КВ – 12 мин.

Порядок прохождения блока этапов:

Участники проходят этапы 17,18 последовательно



<p>Этап 17. Навесная переправа</p>	<p>Этап 18. Навесная переправа</p>
<p><u>Оборудование этапа:</u> ИС – БЗ1, ТО1 – горизонтальная опора, КЛ – начало ОЗ; Двойные судейские перила; ЦС – ОЗ, ТО2 – 4 судейских карабина. <u>Действия:</u> движение первого участника по п.п.7.9, 7.9.4(а) по судейским перилам, организация перил по п.7.6, движение остальных участников по п.п.7.9, 7.9.4(а) по командным перилам, снятие перил по п.7.6.15. <u>Обратное движение:</u> по п.п.7.9, 7.9.4(в).</p>	<p><u>Оборудование этапа:</u> ИС – ОЗ, ТО2 – 4 судейских карабина; Двойные судейские перила; ЦС – БЗ2, ТО3 – горизонтальная опора. <u>Действия:</u> движение по п.п.7.9, 7.9.4(в). <u>Обратное движение:</u> по п.п.7.9, 7.9.4(а) (допускается без сопровождения).</p>

ФИНИШ