



# Всероссийские соревнования по спортивному туризму на пешеходных дистанциях среди мужчин и женщин

Республика Башкортостан, п. Юматово, ДТСОЛ «Локомотив»  
11-16 октября 2023 года



## УСЛОВИЯ ПРОВЕДЕНИЯ СОРЕВНОВАНИЙ В ДИСЦИПЛИНЕ «ДИСТАНЦИЯ – ПЕШЕХОДНАЯ – ГРУППА» (короткая)

Длина дистанции: указана на схеме дистанции.

Количество этапов: 11.

Общее контрольное время: 1 час 30 минут.

Ссылки даны на пункты Правил вида спорта «спортивный туризм» (раздел 3, часть 7).

При подведении итогов применяется п. 6.2.8(а).

По п. 1.3.1.4 обеспечение участника ВКС не требуется.

При движении по КОД допускается перемещение участника как в сторону ИС, так и в сторону ЦС этапа.

Заполнение и сдача декларации не требуется.

**На дистанции разрешено лидирование.**

### ПЕРЕЧЕНЬ ЭТАПОВ, ПАРАМЕТРЫ, ОБОРУДОВАНИЕ И УСЛОВИЯ ПРОХОЖДЕНИЯ

**Блок этапов 1-3. Подъём по перилам – Навесная переправа – Переправа по параллельным перилам. КВ – 10 минут.**

Участники проходят блок этапов в следующем порядке:

1) Закрепляют верхние перила этапа 3 на ТО1.

2) Проходят этапы 1, 2, организуют перила этапа 3 на ТО2.

(допускается одновременное выполнение пунктов 1 и 2).

3) Проходят этап 3 (запрещается начало движения по этапу 3 до прохождения всеми участниками этапа 2).

#### **Этап 1. Подъём по перилам.**

##### Оборудование этапа:

ИС: БЗ, ТО2 – по 1 судейскому карабину на верхней и нижней опоре и горизонтальные опоры.  
Судейские перила.

ЦС: ОЗ, ТО3 – 3 судейских карабина.

Действия: движение первого участника по п. 7.10 по судейским перилам, остальных участников по п. 7.11 (7.11.1(б)) по судейским перилам.

Обратное движение: по п. 7.12 по судейским перилам.

#### **Этап 2. Навесная переправа.**

##### Оборудование этапа:

ИС: ОЗ, ТО3 – 3 судейских карабина.  
Двойные судейские перила.

ЦС: БЗ, ТО1 – по 1 судейскому карабину на верхней и нижней опоре и горизонтальные опоры, КЛ – окончание ОЗ.

Действия: движение участников по п. 7.9 (7.9.4(в)).

Обратное движение: по п. 7.9 (7.9.4(в)) или по п. 7.9 (7.9.4(а)).

#### **Этап 3. Переправа по параллельным перилам.**

##### Оборудование этапа:

ИС: БЗ, ТО1 – по 1 судейскому карабину на верхней и нижней опоре и горизонтальные опоры, КЛ – начало ОЗ.

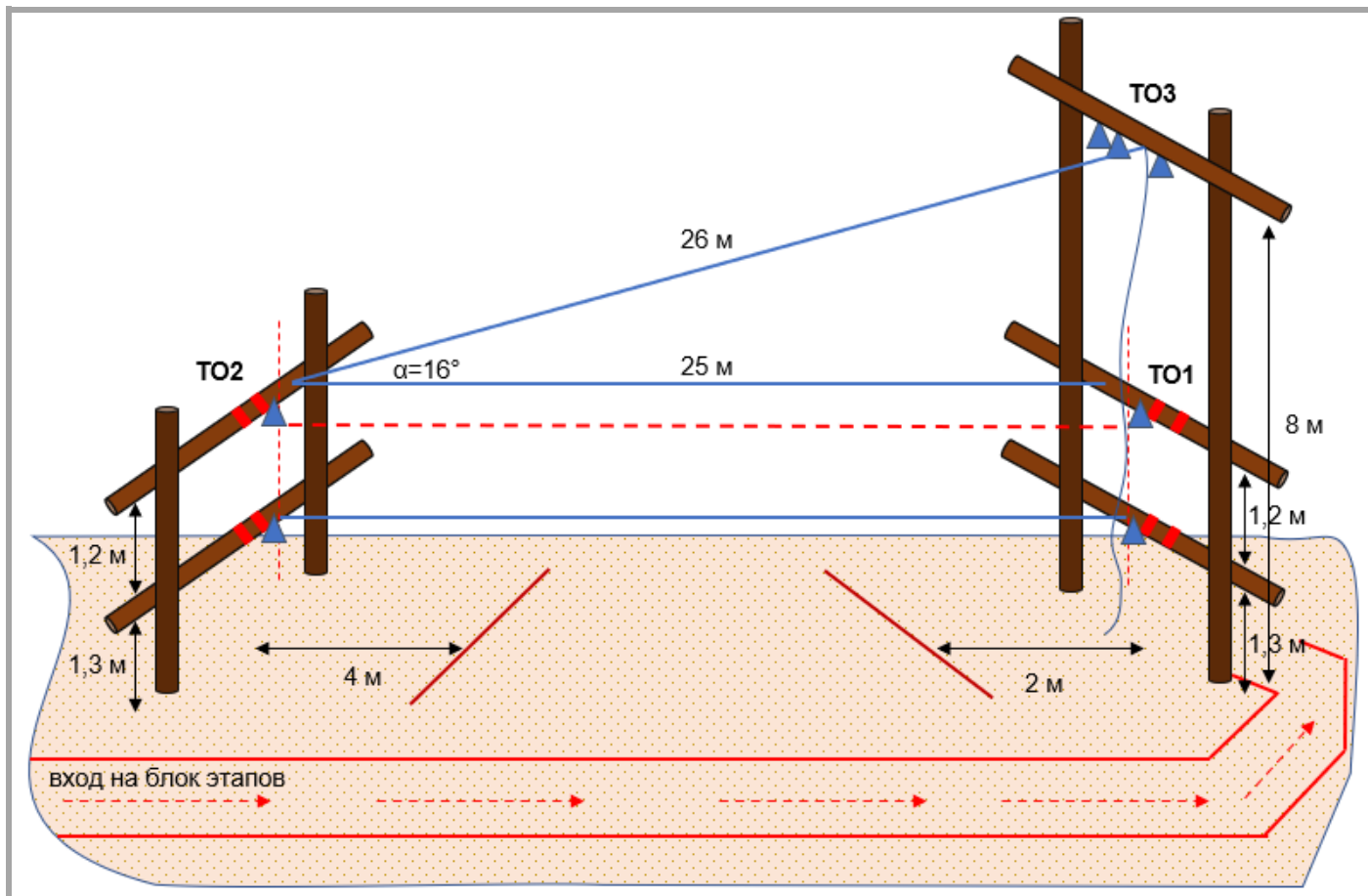
Судейские нижние перила – слэклийн.

ЦС: БЗ, ТО2 – по 1 судейскому карабину на верхней и нижней опоре и горизонтальная опора, КЛ – окончание ОЗ.

ПОД - (нижние перила – слэклийн, верхние судейские перила).

Действия: организация верхних перил по п. 7.6, движение участников по п. 7.8 по судейским нижним и командным верхним перилам, снятие верхних перил по п. 7.6.15.

Обратное движение: по п. 7.8 по ПОД.



#### Этап 4. Переправа по бревну. КВ – 10 минут.

Оборудование этапа:

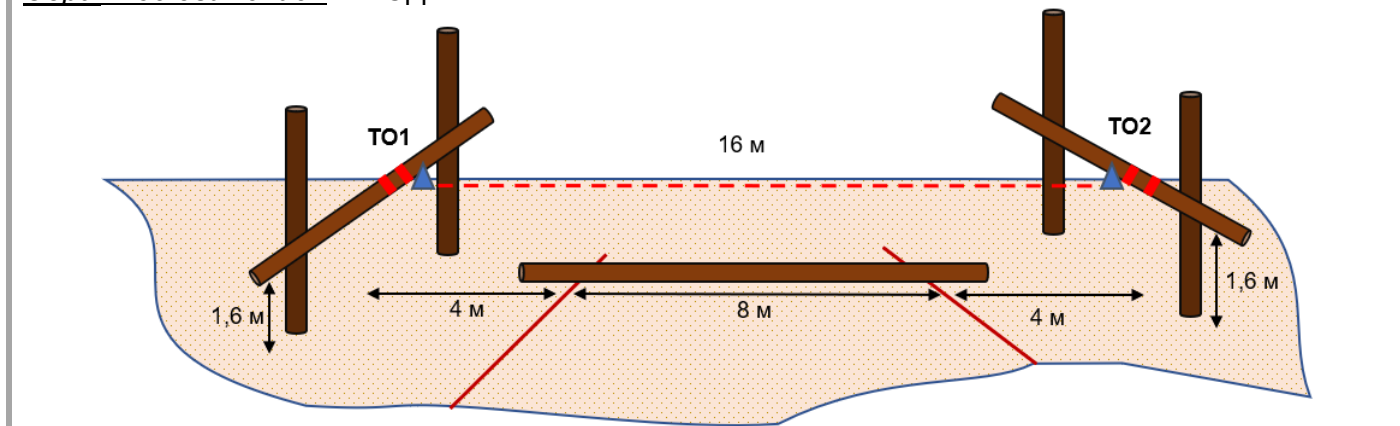
ИС: БЗ, ТО1 – 1 судейский карабин, горизонтальная опора, КЛ – начало ОЗ.

ЦС: БЗ, ТО2 – 1 судейский карабин, горизонтальная опора, КЛ – окончание ОЗ.

КОД – вдоль нитки этапа.

Действия: движение первого участника по п. 7.3 ногами по бревну, организация перил по п. 7.6, движение остальных участников по п. 7.8 ногами по бревну, снятие перил по п. 7.6.15.

Обратное движение: по КОД.



#### Блок этапов 5-7. Подъём по наклонной навесной переправе – Спуск по перилам – Спуск по наклонной навесной переправе. КВ – 12 минут.

Участники проходят блок этапов в следующем порядке:

- 1) Первый участник проходит этап 5, закрепляет на ТО2 командные перила этапа 5, этапа 6 и этапа 7.
- 2) Первый участник проходит этап 6 и переходит по рельефу на ИС этапа 7.
- 3) Второй участник проходит этапы 5, 7.
- 3) Третий участник проходит этапы 5, 7.
- 4) Четвёртый участник проходит этапы 5, 7.

### Этап 5. Подъём по наклонной навесной переправе.

#### Оборудование этапа:

ИС: БЗ, ТО1 – 1 судейский карабин, горизонтальная опора, КЛ – граница ОЗ.  
Судейские перила для первого участника.  
ЦС: ОЗ, ТО2 – 4 судейских карабина.

Действия: движение первого участника по п. 7.9 (7.9.4(б)) по судейским перилам, организация перил по п. 7.6, движение остальных участников по п. 7.9 (7.9.4(в)) по командным перилам, снятие перил по п. 7.6.15 (допускается с ЦС этапа 5, во время движения по этапу 7, а также с ЦС этапа 7).

Обратное движение: по п. 7.9 (7.9.4(в)).

### Этап 6. Спуск по перилам.

#### Оборудование этапа:

ИС: ОЗ, ТО2 – 4 судейских карабина.

ЦС: БЗ, КЛ – граница ОЗ.

ПОД – судейские перила.

Действия: организация перил по п. 7.6, движение участника по п. 7.12 по командным перилам, снятие перил допускается не производить, либо осуществляется по п. 7.6.15, либо по п. 7.6.17.

Обратное движение: по п. 7.11 (7.11.1(б)) по своим перилам или ПОД.

### Этап 7. Спуск по наклонной навесной переправе.

#### Оборудование этапа:

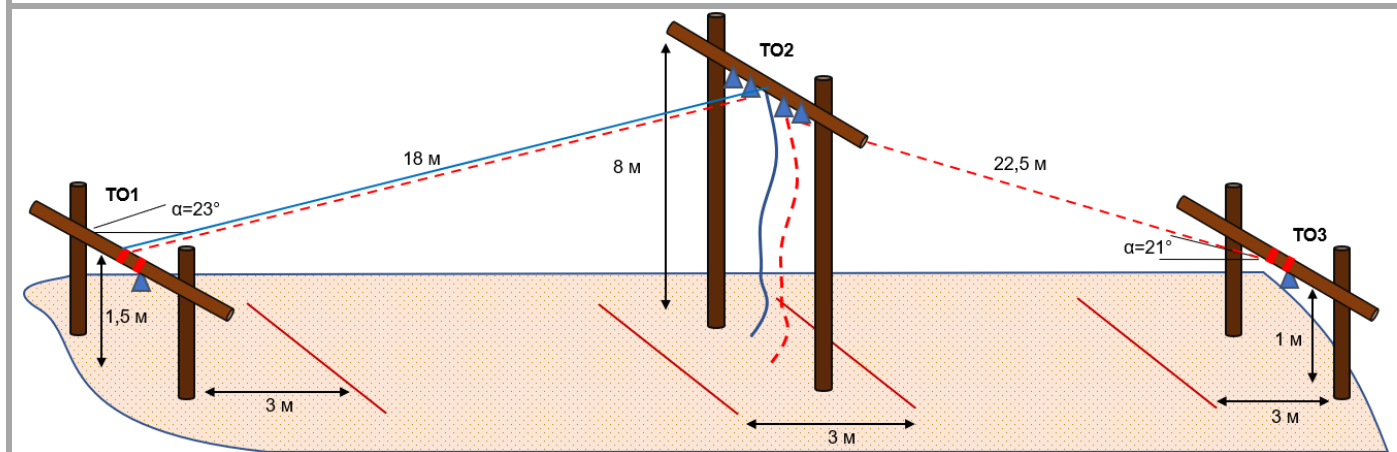
ИС: ОЗ, ТО2 – 4 судейских карабина.

КОД – вдоль нитки этапа.

ЦС: БЗ, ТО3 – 1 судейский карабин, горизонтальная опора, КЛ – начало ОЗ.

Действия: организация перил по п. 7.6 (допускается использование перил этапа 7), движение участников по п. 7.9 (7.9.4(в)), снятие перил по п. 7.6.15.

Обратное движение: по п. 7.9 (7.9.4(в)) или по КОД не регламентировано на ЦС этапа 6, далее по п. 7.10 по ПОД на ИС этапа 7.



### Блок этапов 8-10. Подъём по перилам – Подъём по наклонной навесной переправе – Спуск по перилам. КВ – 20 минут.

Участники проходят блок этапов в следующем порядке:

- 1) Первый участник переходит по земле на ИС этапа 8.
- 2) Первый участник проходит этап 8,
- 3) Организуют перила этапов 9, 10.
- 4) Первый участник проходит этап 10.
- 5) Остальные участники проходят этапы 9, 10.

### Этап 8. Подъём по перилам.

#### Оборудование этапа:

ИС: БЗ, КЛ – граница ОЗ.

Судейские перила.

ЦС: ОЗ, ТО1 – 3 судейских карабина.

Действия: движение участника по п. 7.10.

Обратное движение: по п. 7.12 по командным или судейским перилам.

### Этап 9. Подъём по наклонной навесной переправе.

#### Оборудование этапа:

ИС: БЗ, ТО2 – 1 судейский карабин, горизонтальная опора, КЛ – начало ОЗ.

ЦС: ОЗ, ТО1 – 3 судейских карабина.

Действия: организация перил по п. 7.6, движение участников по п. 7.9 (7.9.4.4), снятие перил по п. 7.6.15 (допускается с ЦС этапа 9, во время движения по этапу 10, а также с ЦС этапа 10).

Обратное движение: по п. 7.9 (7.9.4(в)) или по условиям этапа 10, затем по земле вдоль нитки этапа на ИС этапа 9.

### Этап 10. Спуск по перилам.

#### Оборудование этапа:

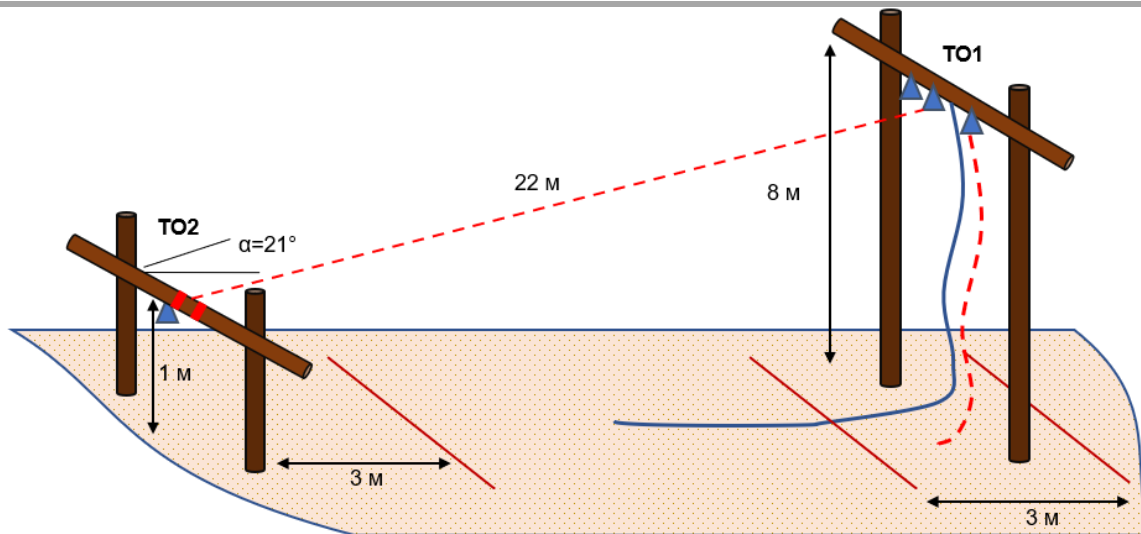
ИС: ОЗ, ТО1 – 3 судейских карабина.

ЦС: БЗ, КЛ – граница ОЗ.

ПОД – судейские перила.

Действия: организация перил по п. 7.6, движение участников по п. 7.12 по командным перилам, снятие перил по п. 7.6.15.

Обратное движение: по п. 7.11 (7.11.1(б)) по командным перилам или по п. 7.10 по ПОД.



### Этап 11. Навесная переправа. КВ – 15 минут.

#### Оборудование этапа:

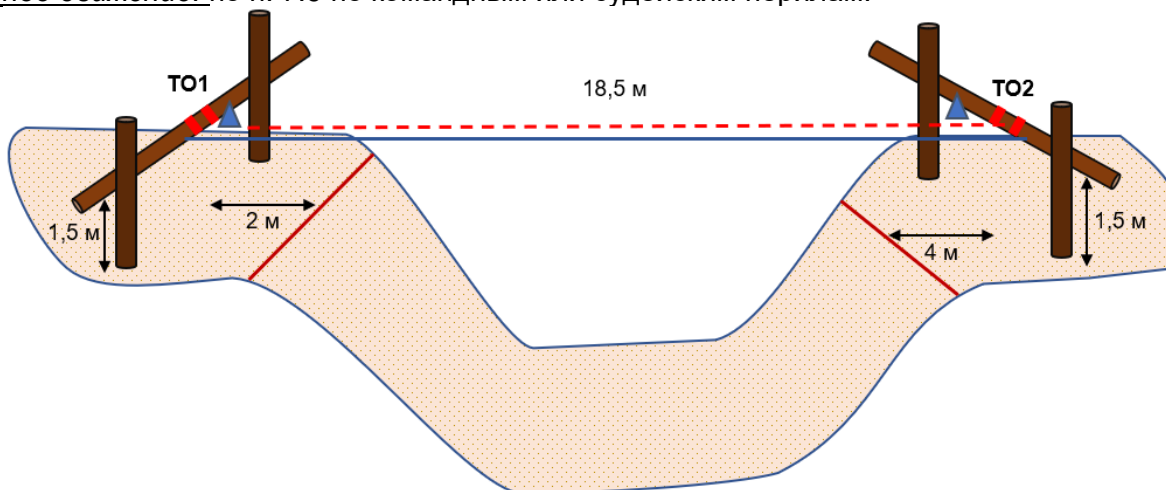
ИС: БЗ, ТО1 – горизонтальная опора, 1 судейский карабин, КЛ – начало ОЗ.

Двойные судейские перила.

ЦС: БЗ, ТО2 – горизонтальная опора, 1 судейский карабин, КЛ – окончание ОЗ.

Действия: движение 1-го участника по п. 7.9 по судейским перилам, организация перил по п. 7.6, движение остальных участников по п. 7.9 по командным перилам, снятие перил по п. 7.6.15.

Обратное движение: по п. 7.9 по командным или судейским перилам.



**ФИНИШ**