

Всероссийские соревнования среди студентов
по спортивному туризму на пешеходных дистанциях
(Чемпионат Российского студенческого спортивного союза)

Республика Башкортостан, п. Юматово, ДТСОЛ «Локомотив»
11-16 октября 2023 года



УСЛОВИЯ ПРОВЕДЕНИЯ СОРЕВНОВАНИЙ В ДИСЦИПЛИНЕ «ДИСТАНЦИЯ – ПЕШЕХОДНАЯ» (короткая)

Класс дистанции: 3.
Количество этапов: 7.
Общее контрольное время: 40 минут.
Длина дистанции: указана на схеме дистанции.

Ссылки даны на пункты Правил вида спорта «спортивный туризм» (раздел 3, часть 7).
При подведении итогов применяется п. 6.2.8(а).
При движении по КОД допускается перемещение участника как в сторону ИС, так и в сторону ЦС этапа.
Заполнение и сдача декларации не требуется.

ПЕРЕЧЕНЬ ЭТАПОВ, ПАРАМЕТРЫ, ОБОРУДОВАНИЕ И УСЛОВИЯ ПРОХОЖДЕНИЯ

Этап 1. Переправа по параллельным перилам. КВ – 4 минуты.

Оборудование этапа:

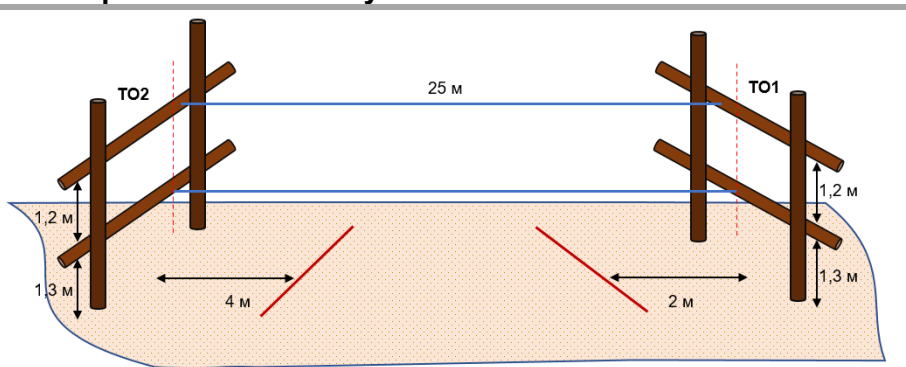
ИС: БЗ, КЛ – начало ОЗ.

Судейские перила.

ЦС: БЗ, КЛ – окончание ОЗ.

Действия: движение участника по п. 7.8.

Обратное движение: по п. 7.8.



Блок этапов 2-3. Переправа по бревну методом «горизонтальный маятник» – Переправа по бревну. КВ – 6 минут.

Участник проходит блок этапов в следующем порядке:

- 1) Организует на ТО1 перила этапа 2.
- 2) Проходит этап 2.
- 3) Организует на ТО2 перила этапа 3.
- 4) Проходит этап 3.

Этап 2. Переправа по бревну методом «горизонтальный маятник».

Оборудование этапа:

ИС: БЗ, ТО1 – 1 судейский карабин, горизонтальная опора, КЛ – начало ОЗ.

ЦС: БЗ, КЛ – окончание ОЗ.

КОД – вдоль нитки этапа.

Действия: организация перил по п. 7.6, движение участника по п. 7.14, снятие перил не производится, перила используются на этапе 3.

Обратное движение: по КОД.

Этап 3. Переправа по бревну.

Оборудование этапа:

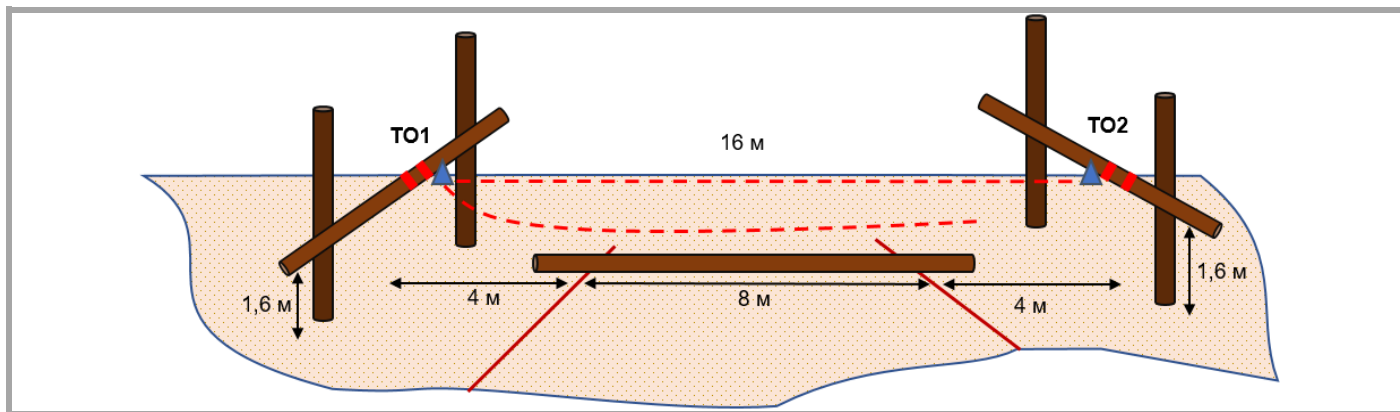
ИС: БЗ, ТО2 – 1 судейский карабин, горизонтальная опора, КЛ – начало ОЗ.

ЦС: БЗ, ТО1 – 1 судейский карабин, горизонтальная опора, КЛ – окончание ОЗ.

КОД – вдоль нитки этапа.

Действия: организация перил по п. 7.6, движение участника по п. 7.8, снятие перил по п. 7.6.15.

Обратное движение: по КОД.



Блок этапов 4-5. Подъём по перилам – Спуск по наклонной навесной переправе. КВ – 8 минут.

Этап 4. Подъём по перилам.

Оборудование этапа:

ИС: БЗ, КЛ – граница ОЗ.

Судейские перила.

ЦС: ОЗ, ТО2 – 4 судейских карабина.

Действия: движение участника по п.7.10.

Обратное движение: по п. 7.10 по судейским перилам.

Этап 5. Спуск по наклонной навесной переправе.

Оборудование этапа:

ИС: ОЗ, ТО2 – 4 судейских карабина.

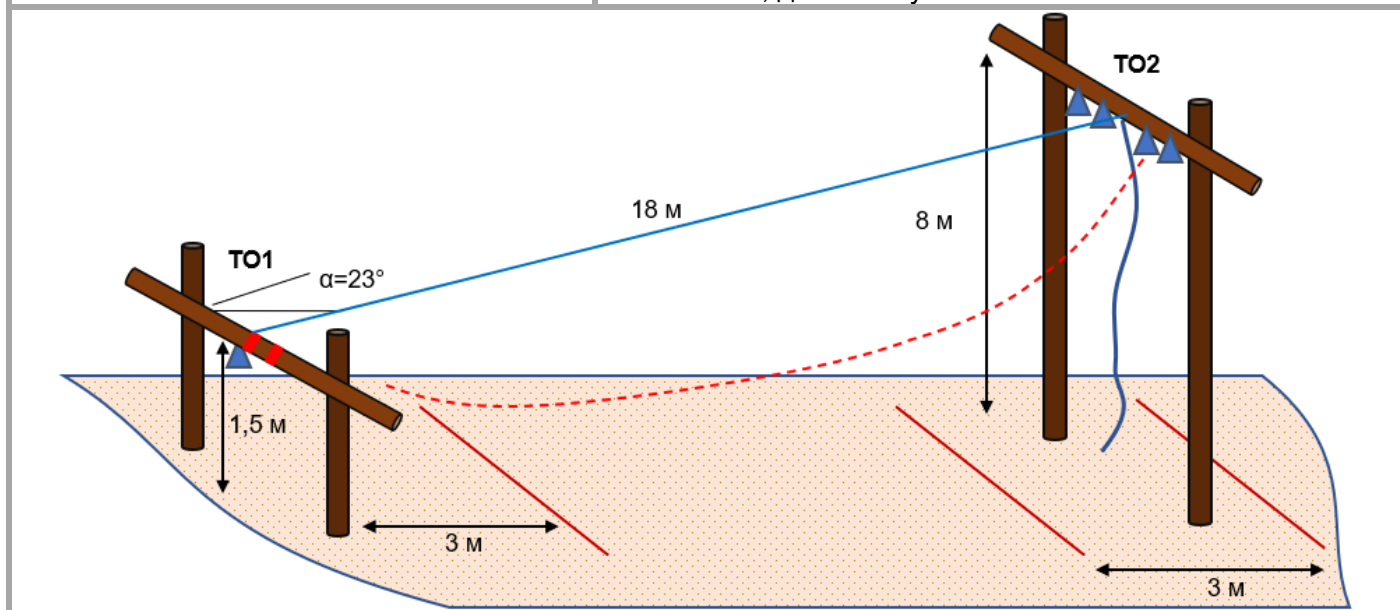
Судейские перила.

ЦС: БЗ, ТО1 – 1 судейский карабин, горизонтальная опора, КЛ – окончание ОЗ.

КОД – вдоль нитки этапа.

Действия: организация перил для дополнительной самостраховки по п. 7.6, движение участника по п. 7.9 по судейским перилам с дополнительной самостраховкой к своим перилам по п. 7.9.4(б), снятие перил по п.7.6.15.

Обратное движение: по п. 7.9 (7.9.4(а)) или по КОД на ИС этапа 4, далее по условиям этапа 4.



Этап 6. Переправа методом «вертикальный маятник». КВ – 3 минуты.

Оборудование этапа:

ИС: БЗ, КЛ – начало ОЗ.

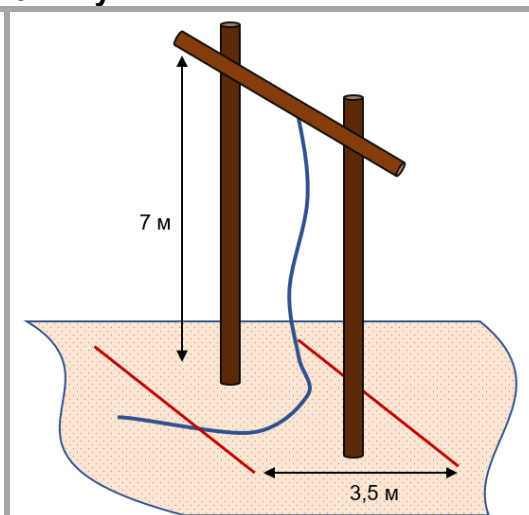
Судейские перила.

ЦС: БЗ, КЛ – окончание ОЗ.

КОД – вдоль нитки этапа.

Действия: движение участника по п. 7.15 (7.15.2(а)).

Обратное движение: по п. 7.15 (7.15.2(а)) или по КОД.



Этап 7. Навесная переправа. КВ – 3 минуты.

Оборудование этапа:

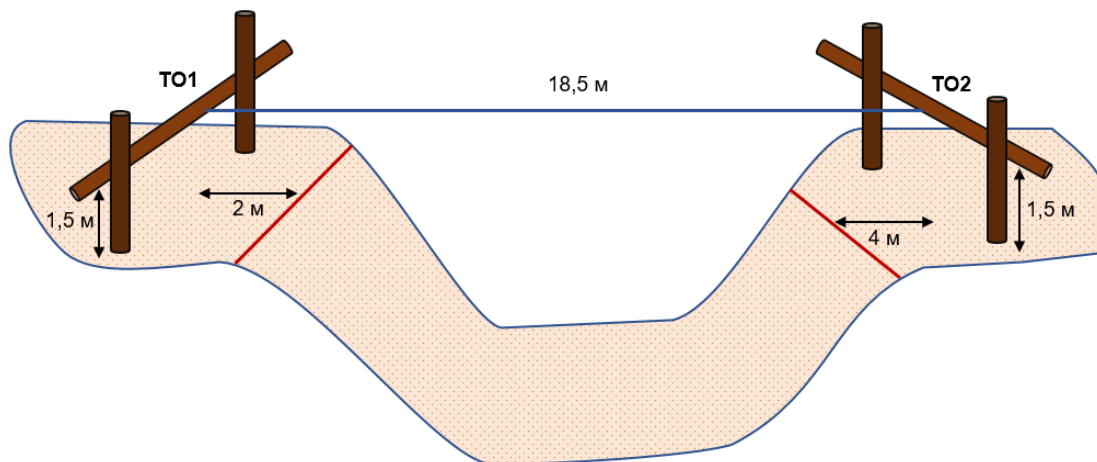
ИС: БЗ, КЛ – начало ОЗ.

Двойные судейские перила.

ЦС: БЗ, КЛ – окончание ОЗ.

Действия: движение участника по п. 7.9.

Обратное движение: по п. 7.9.



ФИНИШ