



**УСЛОВИЯ ПРОВЕДЕНИЯ СОРЕВНОВАНИЙ В ДИСЦИПЛИНЕ
«ДИСТАНЦИЯ-ЛЫЖНАЯ-СВЯЗКА» (длинная).**

Класс дистанции — 5. Количество этапов — 11. Количество блоков — 4.	Длина дистанции — мужчины =11800 м, женщины=10100 Суммарный набор высоты — мужчины =150 м, женщины=120 м ОКВ — 2 часа 30 мин.
--	--

- Соревнования проводятся в соответствии с Правилами вида спорта «Спортивный туризм», раздела 3, части 5. Далее пункт Правил, указанный в условиях этапа.
- При движении по КОД допускается перемещение участника как в сторону ИС, так и в сторону ЦС этапа.
- На соревнованиях применяется система электронной отметки SPORtident. Порядок работы с отметкой на дистанции:

	Станция отметки	Место расположения	Расстояние от станции до чипа, при котором происходит отметка	Примечание
СТАРТ	отсутствует	-	-	Старт осуществляется по последнему звуковому сигналу стартовых часов
ПРОХОЖДЕНИЕ ЭТАПА	бесконтактная станция	на входе и выходе с этапа	1.8 м и менее	
СНЯТИЕ С ЭТАПА	контактная станция «СНЯТИЕ»	у судьи на выходе из рабочей зоны этапа	контактно	Участник должен отметить самостоятельно
КОНТРОЛЬ ПРОХОЖДЕНИЯ ДИСТАНЦИИ	бесконтактная станция	на дистанции	1.8 м и менее	
ФИНИШ	бесконтактная станция	на линии финиша	при пересечении линии финиша	

Крепление бесконтактного ЧИПа рекомендуется на ЛЕВОМ плече.

Перечень, параметры, оборудование этапов и условия их прохождения

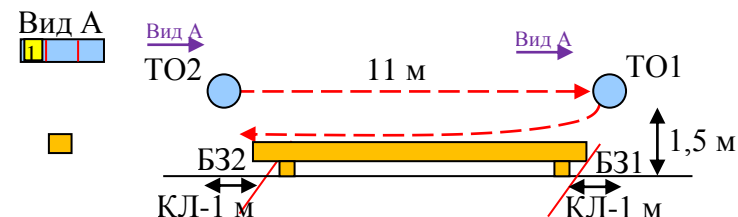
Старт.

БЛОК ЭТАПОВ 1-2. Переправа по бревну методом «горизонтальный маятник» – Переправа по бревну. КВ = 10 мин.

Участники преодолевают блок этапов в следующем порядке:

- 1) Проходят этап 1.
- 2) Проходят этап 2.

Запрещена организация перил этапа 2 до выхода всех участников из БЗ1.



Этап 1. Переправа по бревну методом «горизонтальный маятник»

Оборудование:

ИС: БЗ1, ТО1 – горизонтальная опора, КЛ – начало ОЗ.

ЦС: БЗ2, ТО2 – горизонтальная опора, КЛ – окончание ОЗ.

КОД – вдоль коридора этапа.

Действия: Организация перил по п.7.6. Движение по п.7.14. Снятие перил не производится, перила используются на этапе 2.

Обратное движение: по КОД.

Этап 2. Переправа по бревну

Оборудование:

ИС: БЗ2, ТО2 – горизонтальная опора, КЛ – начало ОЗ.

ЦС: БЗ1, ТО1 – горизонтальная опора, КЛ – окончание ОЗ.

КОД – вдоль коридора этапа.

Действия: Организация перил по п.7.6. Движение по п.7.8. Снятие перил по п.7.6.15.

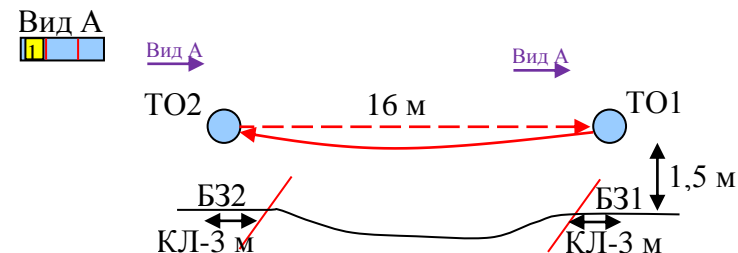
Обратное движение: по КОД.

БЛОК ЭТАПОВ 3-4. Навесная переправа – Навесная переправа. КВ = 10 мин.

Участники преодолевают блок этапов в следующем порядке:

- 1) Закрепляют перила этапа 4 на ТО1, восстанавливают перила этапа 3.
- 2) Проходят этап 3.
- 3) Проходят этап 4.

Запрещена организация перил этапа 4 до выхода всех участников из БЗ1.



Этап 3. Навесная переправа

Оборудование:

ИС: БЗ1, ТО1 – горизонтальная опора, КЛ – начало ОЗ.

Судейские двойные перила для восстановления - исходное положение перил: веревка завязана с провисом на один штык без контрольного.

ЦС: БЗ2, ТО2 – горизонтальная опора, КЛ – окончание ОЗ.

Действия: Восстановление перил по п.7.6.12. Движение по п.7.9.

Обратное движение: по п. 7.9.

Этап 4. Навесная переправа

Оборудование:

ИС: БЗ2, ТО2 – горизонтальная опора, КЛ – начало ОЗ.

ЦС: БЗ1, ТО1 – горизонтальная опора, КЛ – окончание ОЗ.

ПОД – судейские двойные перила.

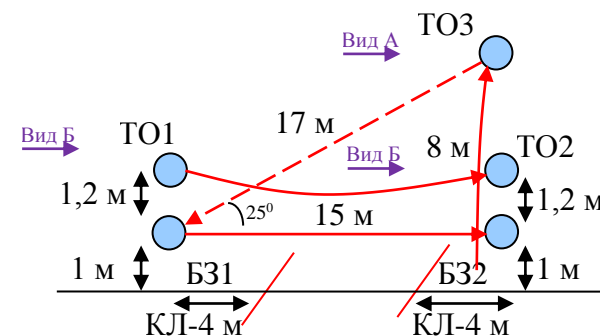
Действия: Организация перил по п.7.6. Движение по п.7.9. Снятие перил по п.7.6.15.

Обратное движение: по п. 7.9 по ПОД или своим перилам.

БЛОК ЭТАПОВ 5-7. Переправа по параллельным перилам – Подъём по перилам – Спуск по наклонной навесной переправе. КВ = 12 мин.

Участники преодолевают блок этапов в следующем порядке:

- 1) Закрепляют перила этапа 7 на любую из горизонтальных опор ТО1, восстанавливают перила этапа 5.
- 2) Проходят этап 5.
- 3) Первый участник проходит этап 6.
- 4) Первый участник организует перила этапа 7.
- 5) Первый участник проходит этап 7.
- 6) Второй участник проходит этапы 6, 7.



Этап 5. Переправа по параллельным перилам

Оборудование:

ИС – БЗ1, ТО1 – горизонтальные опоры, КЛ - начало ОЗ.
Верхние судейские перила для восстановления - исходное положение перил: веревка завязана с провисом на один штык без контрольного, нижние перила (слэклайн).
ЦС – БЗ2, ТО2 – горизонтальные опоры, КЛ – окончание ОЗ.

Действия: Восстановление перил по п.7.6.12. Движение по п.7.8.

Обратное движение: по п.7.8.

Этап 6. Подъём по перилам

Оборудование:

ИС – БЗ2, нижние перила (слэклайн). КЛ – границы ОЗ.
Судейские перила.

ЦС – ОЗ, ТО3 – 4 судейских карабина.

Действия: Движение первого участника по п.7.10. Движение второго участника по 7.11, 7.11.1(б)

Обратное движение: по п.7.10.

Этап 7. Спуск по наклонной навесной переправе

Оборудование:

ИС – ОЗ, ТО3 – 4 судейских карабина.
ЦС – БЗ1, ТО1 – горизонтальные опоры, КЛ - окончание ОЗ.

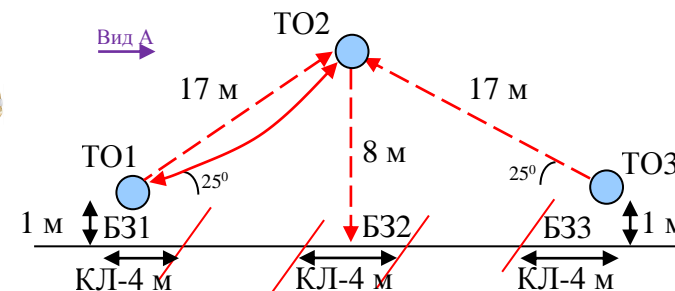
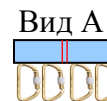
Действия: Организация перил по п.7.6. Движение по п.7.9, 7.9.4(в). Снятие перил по п. 7.6.15.

Обратное движение: по п.7.9, 7.9.4(а) (разрешено без сопровождения) по командным перилам или по условиям этапов 5, 6.

БЛОК ЭТАПОВ 8-11. Подъём по наклонной навесной переправе – Спуск по перилам – Подъём по наклонной навесной переправе – Спуск по наклонной навесной переправе. КВ = 15 мин.

Участники преодолевают блок этапов в следующем порядке:

- 1) Восстанавливают перила этапа 8;
 - 2) Первый участник проходит этап 8;
 - 3) Организуют перила этапа 8, первый участник организует перила этапа 9, закрепляет перила этапа 10 (разрешено закрепление перила этапа 10 вторым участником);
 - 4) Первый участник проходит этап 9;
 - 5) Второй участник проходит этапы 8, 9;
 - 6) Переходят из Б32 в Б33, по земле вдоль коридора этапа;
 - 7) Организуют перила этапа 10 на ТО3;
 - 8) Первый участник проходит этапы 10, 11;
 - 9) Второй участник проходит этапы 10, 11.
- Запрещен выход из Б32 до прохождения этапа 9 всеми участниками и освобождения ТО1 от командных перил этапа 8.



<u>Этап 8. Подъём по наклонной навесной переправе</u>	<u>Этап 9. Спуск по перилам</u>	<u>Этап 10. Подъём по наклонной навесной переправе</u>	<u>Этап 11. Спуск по наклонной навесной переправе.</u>
<p><u>Оборудование:</u> ИС – Б31, ТО1 – горизонтальная опора, КЛ - начало ОЗ. Двойные судейские перила для восстановления - исходное положение перил: веревка завязана с провисом на один штык без контрольного. ЦС – ОЗ, ТО2 – 4 судейских карабина. <u>Действия:</u> Восстановление перил по п.7.6.12. Движение первого участника по п.7.9, 7.9.4.4 по судейским перилам. Организуют перила по п. 7.6. Движение второго участника по п.7.9, 7.9.4.4 по командным перилам. Снятие перил по п.7.6.15(а, б - с ЦС этапа 9, г – при движении по этапу 9). <u>Обратное движение:</u> по п.7.9, 7.9.4(в) по командным или судейским перилам.</p>	<p><u>Оборудование:</u> ИС – ОЗ, ТО2 – 4 судейских карабина. ЦС – Б32, КЛ - границы ОЗ. <u>Действия:</u> Организация перил по п.7.6. Движение по п.7.12. Снятие перил не производится, перила используются на этапе 10. <u>Обратное движение:</u> в случае отсутствия возможности вернуться по своим перилам по п.7.10, движение в Б31 по коридору этапа, далее по п.7.9, 7.9.4(а) (разрешено без сопровождения).</p>	<p><u>Оборудование:</u> ИС – Б33, ТО3 – горизонтальная опора, КЛ - начало ОЗ. ЦС – ОЗ, ТО2 – 4 судейских карабина. <u>Действия:</u> Организация перил по п.7.6. Движение по п.7.9, 7.9.4.4. Снятие перил по п.7.6.15(а,в,г). <u>Обратное движение:</u> в случае отсутствия возможности вернуться по своим перилам по п.7.9, 7.9.4(в), движение по условиям этапа 11, далее в Б33 вдоль коридора этапа.</p>	<p><u>Оборудование:</u> ИС – ОЗ, ТО2 – 4 судейских карабина. Двойные судейские перила восстановленные при прохождении этапа 8. ЦС – Б31, ТО1 – горизонтальная опора, КЛ - окончание ОЗ. <u>Действия:</u> Движение по п.7.9, 7.9.4(в). <u>Обратное движение:</u> по п.7.9, 7.9.4(а) (разрешено без сопровождения).</p>

ФИНИШ